



## ÅRSREGNSKAPET FOR REGNSKAPSÅRET 2024 - GENERELL INFORMASJON

### Enheten

Organisasjonsnummer: 979 682 417  
Organisasjonsform: Aksjeselskap  
Foretaksnavn: MØBELRINGEN P LARSEN AS  
Forretningsadresse: Nordåsdalen 26  
5235 RÅDAL

### Regnskapsår

Årsregnskapets periode: 01.01.2024 - 31.12.2024

### Konsern

Morselskap i konsern: Nei

### Regnskapsregler

Regler for små foretak benyttet: Ja  
Benyttet ved utarbeidelsen av årsregnskapet til selskapet: Regnskapslovens alminnelige regler

### Årsregnskapet fastsatt av kompetent organ

Bekreftet av representant for selskapet: Thomas Hiljar Larsen  
Dato for fastsettelse av årsregnskapet: 30.06.2025

### Grunnlag for avgivelse

År 2024: Årsregnskapet er elektronisk innlevert  
År 2023: Tall er hentet fra elektronisk innlevert årsregnskap fra 2024

*Det er ikke krav til at årsregnskapet m.v. som sendes til Regnskapsregisteret er undertegnet. Kontrollen på at dette er utført ligger hos revisor/enhetens øverste organ. Sikkerheten ivaretas ved at innsender har rolle/rettighet for innsending av årsregnskapet via Altinn, og ved at det bekreftes at årsregnskapet er fastsatt av kompetent organ.*

Brønnøysundregistrene, 09.07.2025



### Resultatregnskap

Beløp i: NOK	Note	2024	2023
<b>RESULTATREGNSKAP</b>			
<b>Inntekter</b>			
Salgsinntekt	1	37 930 765	34 489 764
Annen driftsinntekt		41 325	52 383
<b>Sum inntekter</b>		<b>37 972 090</b>	<b>34 542 147</b>
<b>Kostnader</b>			
Varekostnad		20 727 619	18 294 984
Lønnskostnad	6	6 749 019	6 341 374
Avskrivning av driftsmidler og immaterielle eiendeler	7	108 501	103 000
Annen driftskostnad		9 855 716	8 634 383
<b>Sum kostnader</b>		<b>37 440 855</b>	<b>33 373 742</b>
<b>Driftsresultat</b>		<b>531 234</b>	<b>1 168 406</b>
<b>Finansinntekter og finanskostnader</b>			
Annen renteinntekt			311
Annen finansinntekt		37 631	33 161
<b>Sum finansinntekter</b>		<b>37 631</b>	<b>33 472</b>
Annen rentekostnad		90 758	138 618
<b>Sum finanskostnader</b>		<b>90 758</b>	<b>138 618</b>
<b>Netto finans</b>		<b>-53 127</b>	<b>-105 146</b>
<b>Resultat før skattekostnad</b>		<b>478 108</b>	<b>1 063 260</b>
Skattekostnad på resultat	8	105 213	233 863
<b>Årsresultat</b>		<b>372 895</b>	<b>829 397</b>
<b>Årsresultat etter minoritetsinteresser</b>		<b>372 895</b>	<b>829 397</b>
<b>Totalresultat</b>		<b>372 895</b>	<b>829 397</b>
<b>Overføringer og disponeringer</b>			
Avgitt konsernbidrag	9	383 540	2 015 732



## Resultatregnskap

<b>Beløp i: NOK</b>	<b>Note</b>	<b>2024</b>	<b>2023</b>
Avsatt til annen egenkapital	9		
Overført fra annen egenkapital	9	-10 645	-1 186 335
<b>Sum overføringer og disponeringer</b>		<b>372 895</b>	<b>829 397</b>



## Balanse

Beløp i: NOK	Note	2024	2023
<b>BALANSE - EIENDELER</b>			
<b>Anleggsmidler</b>			
<b>Immaterielle eiendeler</b>			
Utsatt skattefordel	8	2 866	25 555
<b>Sum immaterielle eiendeler</b>		<b>2 866</b>	<b>25 555</b>
<b>Varige driftsmidler</b>			
Driftsløsøre, inventar o.a. utstyr	4, 7	732 295	605 295
<b>Sum varige driftsmidler</b>		<b>732 295</b>	<b>605 295</b>
<b>Finansielle anleggsmidler</b>			
Lån til foretak i samme konsern		240 254	2 060 254
Investeringer i aksjer og andeler	3	123 600	123 600
<b>Sum finansielle anleggsmidler</b>		<b>363 854</b>	<b>2 183 854</b>
<b>Sum anleggsmidler</b>		<b>1 099 015</b>	<b>2 814 704</b>
<b>Omløpsmidler</b>			
<b>Varer</b>			
<b>Sum varer</b>	4, 5	<b>7 977 601</b>	<b>8 177 844</b>
<b>Fordringer</b>			
Kundefordringer	4	572 374	624 137
Andre kortsiktige fordringer		859 383	931 027
<b>Sum fordringer</b>		<b>1 431 756</b>	<b>1 555 164</b>
<b>Bankinnskudd, kontanter og lignende</b>			
Bankinnskudd, kontanter o.l.	2	241 234	258 501
<b>Sum bankinnskudd, kontanter og lignende</b>		<b>241 234</b>	<b>258 501</b>
<b>Sum omløpsmidler</b>		<b>9 650 592</b>	<b>9 991 509</b>
<b>SUM EIENDELER</b>		<b>10 749 607</b>	<b>12 806 212</b>

## BALANSE - EGENKAPITAL OG GJELD



### Balanse

Beløp i: NOK	Note	2024	2023
<b>Egenkapital</b>			
<b>Innskutt egenkapital</b>			
Aksjekapital	9	494 000	494 000
<b>Sum innskutt egenkapital</b>		<b>494 000</b>	<b>494 000</b>
<b>Opptjent egenkapital</b>			
Annen egenkapital	9	2 880 025	2 890 670
<b>Sum opptjent egenkapital</b>		<b>2 880 025</b>	<b>2 890 670</b>
<b>Sum egenkapital</b>		<b>3 374 025</b>	<b>3 384 670</b>
<b>Gjeld</b>			
<b>Langsiktig gjeld</b>			
<b>Annen langsiktig gjeld</b>			
Langsiktig konserngjeld		232 321	
<b>Sum annen langsiktig gjeld</b>		<b>232 321</b>	
<b>Sum langsiktig gjeld</b>		<b>232 321</b>	<b>0</b>
<b>Kortsiktig gjeld</b>			
Gjeld til kredittinstitusjoner	4	1 529 213	943 152
Leverandørgjeld		1 428 801	1 673 278
Betalbar skatt	8	73 064	202 361
Skyldig offentlige avgifter		1 291 243	1 255 691
Kortsiktig konserngjeld	9	393 000	2 020 000
Annen kortsiktig gjeld		2 427 939	3 327 060
<b>Sum kortsiktig gjeld</b>		<b>7 143 261</b>	<b>9 421 542</b>
<b>Sum gjeld</b>		<b>7 375 582</b>	<b>9 421 542</b>
<b>SUM EGENKAPITAL OG GJELD</b>		<b>10 749 607</b>	<b>12 806 212</b>



## Brønnøysundregistrene

### ÅRSREGNSKAP FOR REGNSKAPSÅRET 2024 - GENERELL INFORMASJON

Journalnummer: 2025 639894

#### Enheten

Organisasjonsnummer: 979 682 417  
Organisasjonsform: Aksjeselskap  
Foretaksnavn: MØBELRINGEN P LARSEN AS  
Forretningsadresse: Nordåsdalen 26  
5235 RÅDAL

#### Regnskapsår

Årsregnskapets periode: 01.01.2024 - 31.12.2024

#### Konsern

Morselskap i konsern: Nei

#### Regnskapsregler

Regler for små foretak benyttet: Ja  
Benyttet ved utarbeidelsen av  
årsregnskapet til selskapet: Regnskapslovens alminnelige regler

#### Årsregnskapet fastsatt av kompetent organ

Bekreftet av representant for selskapet: Thomas Hiljar Larsen  
Dato for fastsettelse av årsregnskapet: 30.06.2025

#### Grunnlag for avgivelse

År 2024: Årsregnskap er elektronisk innlevert.  
År 2023: Tall er hentet fra elektronisk innlevert årsregnskap fra 2024.

*Det er ikke krav til at årsregnskapet m.v. som sendes til Regnskapsregisteret er undertegnet. Kontrollen på at dette er utført ligger hos revisor/enhetens øverste organ. Sikkerheten ivaretas ved at innsender har rolle/rettighet for innsending av årsregnskapet via Altinn, og ved at det bekreftes at årsregnskapet er fastsatt av kompetent organ.*

Brønnøysundregistrene, 08.07.2025



Organisasjonsnr: 979 682 417  
MØBELRINGEN P LARSEN AS

## RESULTATREGNSKAP

<b>Beløp i: NOK</b>	<b>Note</b>	<b>2024</b>	<b>2023</b>
<b>RESULTATREGNSKAP</b>			
<b>Inntekter</b>			
Salgsinntekt	1	37 930 765	34 489 764
Annen driftsinntekt		41 325	52 383
<b>Sum inntekter</b>		<b>37 972 090</b>	<b>34 542 147</b>
<b>Kostnader</b>			
Varekostnad		20 727 619	18 294 984
Lønnskostnad	6	6 749 019	6 341 374
Avskrivning av driftsmidler og immaterielle eiendeler	7	108 501	103 000
Annen driftskostnad		9 855 716	8 634 383
<b>Sum kostnader</b>		<b>37 440 855</b>	<b>33 373 742</b>
<b>Driftsresultat</b>		<b>531 234</b>	<b>1 168 406</b>
<b>Finansinntekter og finanskostnader</b>			
Annen renteinntekt			311
Annen finansinntekt		37 631	33 161
<b>Sum finansinntekter</b>		<b>37 631</b>	<b>33 472</b>
Annen rentekostnad		90 758	138 618
<b>Sum finanskostnader</b>		<b>90 758</b>	<b>138 618</b>
<b>Netto finans</b>		<b>-53 127</b>	<b>-105 146</b>
<b>Resultat før skattekostnad</b>		<b>478 108</b>	<b>1 063 260</b>
Skattekostnad på resultat	8	105 213	233 863
<b>Årsresultat</b>		<b>372 895</b>	<b>829 397</b>
<b>Årsresultat etter minoritetsinteresser</b>		<b>372 895</b>	<b>829 397</b>
<b>Totalresultat</b>		<b>372 895</b>	<b>829 397</b>
<b>Overføringer og disponeringer</b>			
Avgitt konsernbidrag	9	383 540	2 015 732
Avsatt til annen egenkapital	9		
Overført fra annen egenkapital	9	-10 645	-1 186 335
<b>Sum overføringer og disponeringer</b>		<b>372 895</b>	<b>829 397</b>



Organisasjonsnr: 979 682 417  
MØBELRINGEN P LARSEN AS

## BALANSE

Beløp i: NOK	Note	2024	2023
--------------	------	------	------

### BALANSE - EIENDELER

#### Anleggsmidler

##### Immaterielle eiendeler

Utsatt skattefordel	8	2 866	25 555
<b>Sum immaterielle eiendeler</b>		<b>2 866</b>	<b>25 555</b>

##### Varige driftsmidler

Driftsløsøre, inventar o. a. utstyr	4, 7	732 295	605 295
<b>Sum varige driftsmidler</b>		<b>732 295</b>	<b>605 295</b>

##### Finansielle anleggsmidler

Lån til foretak i samme konsern		240 254	2 060 254
Investeringer i aksjer og andeler	3	123 600	123 600
<b>Sum finansielle anleggsmidler</b>		<b>363 854</b>	<b>2 183 854</b>

<b>Sum anleggsmidler</b>		<b>1 099 015</b>	<b>2 814 704</b>
--------------------------	--	------------------	------------------

#### Omløpsmidler

##### Varer

<b>Sum varer</b>	4, 5	<b>7 977 601</b>	<b>8 177 844</b>
------------------	------	------------------	------------------

##### Fordringer

Kundefordringer	4	572 374	624 137
Andre kortsiktige fordringer		859 383	931 027
<b>Sum fordringer</b>		<b>1 431 756</b>	<b>1 555 164</b>

##### Bankinnskudd, kontanter og lignende

Bankinnskudd, kontanter o. l.	2	241 234	258 501
<b>Sum bankinnskudd, kontanter og lignende</b>		<b>241 234</b>	<b>258 501</b>

<b>Sum omløpsmidler</b>		<b>9 650 592</b>	<b>9 991 509</b>
-------------------------	--	------------------	------------------

<b>SUM EIENDELER</b>		<b>10 749 607</b>	<b>12 806 212</b>
----------------------	--	-------------------	-------------------

### BALANSE - EGENKAPITAL OG GJELD

#### Egenkapital

##### Innskutt egenkapital

Aksjekapital	9	494 000	494 000
--------------	---	---------	---------



<b>Sum innskutt egenkapital</b>		<b>494 000</b>	<b>494 000</b>
<b>Opptjent egenkapital</b>			
Annen egenkapital	9	2 880 025	2 890 670
<b>Sum opptjent egenkapital</b>		<b>2 880 025</b>	<b>2 890 670</b>
<b>Sum egenkapital</b>		<b>3 374 025</b>	<b>3 384 670</b>
<b>Gjeld</b>			
<b>Langsiktig gjeld</b>			
Annen langsiktig gjeld			
Langsiktig konserngjeld		232 321	
<b>Sum annen langsiktig gjeld</b>		<b>232 321</b>	
<b>Sum langsiktig gjeld</b>		<b>232 321</b>	<b>0</b>
<b>Kortsiktig gjeld</b>			
Gjeld til			
kredittinstitusjoner	4	1 529 213	943 152
Leverandørgjeld		1 428 801	1 673 278
Betalbar skatt	8	73 064	202 361
Skyldig offentlige avgifter		1 291 243	1 255 691
Kortsiktig konserngjeld	9	393 000	2 020 000
Annen kortsiktig gjeld		2 427 939	3 327 060
<b>Sum kortsiktig gjeld</b>		<b>7 143 261</b>	<b>9 421 542</b>
<b>Sum gjeld</b>		<b>7 375 582</b>	<b>9 421 542</b>
<b>SUM EGENKAPITAL OG GJELD</b>		<b>10 749 607</b>	<b>12 806 212</b>



Organisasjonsnr: 979 682 417  
MØBELRINGEN P LARSEN AS

NOTEOPPLYSNINGER - SELSKAP - alle poster oppgitt i hele tall

## Note

Antall årsverk i regnskapsåret  
9.00

Sum Beløp

Balanseført verdi 31.12. Varige driftsmidler Immaterielle eiend.

## Konsernregnskap

Morselskapet sitt navn

Forretningskontor for morselskapet

## Begrunnelse for at datterselskap er utelatt fra konsolideringen

Samlet beløp - tilknyttet selskap Årets Fjorårets


Samlet beløp - foretak i samme konsern Årets Fjorårets

Samlet beløp - foretak i samme konsern Årets Fjorårets

Samlet beløp - felles kontrollert virksomhet Årets Fjorårets

Pantstillelse Beløp

Beholdning av egne aksjer Antall Pålydende Andel av aksjek.




# Årsregnskap 2024

## Møbelringen P Larsen AS

Resultatregnskap  
Balanse  
Noteverk

Revisjonsberetning


Org.nr.: 979 682 417



## RESULTATREGNSKAP

### MØBELRINGEN P LARSEN AS


DRIFTSINNEKTER OG DRIFTSKOSTNADER	Note	2024	2023
Salgsinntekt	1	37 930 765	34 489 764
Annen driftsinntekt		41 325	52 383
<b>Sum driftsinntekter</b>		<b>37 972 090</b>	<b>34 542 147</b>
Varekostnad		20 727 619	18 294 984
Lønnskostnad	6	6 749 019	6 341 374
Avskrivning av driftsmidler og immaterielle eiendeler	7	108 501	103 000
Annen driftskostnad		9 855 716	8 634 383
<b>Sum driftskostnader</b>		<b>37 440 855</b>	<b>33 373 742</b>
<b>Driftsresultat</b>		<b>531 234</b>	<b>1 168 406</b>
<b>FINANSINNEKTER OG FINANSKOSTNADER</b>			
Annen renteinntekt		0	311
Annen finansinntekt		37 631	33 161
Annen rentekostnad		90 758	138 618
<b>Resultat av finansposter</b>		<b>-53 127</b>	<b>-105 146</b>
Resultat før skattekostnad		478 108	1 063 260
Skattekostnad på resultat	8	105 213	233 863
<b>Årsresultat</b>		<b>372 895</b>	<b>829 397</b>
<b>OVERFØRINGER</b>			
Avsatt konsernbidrag	9	383 540	2 015 732
Overført fra annen egenkapital	9	10 645	1 186 335
<b>Sum overføringer</b>		<b>372 895</b>	<b>829 397</b>



## BALANSE

### MØBELRINGEN P LARSEN AS

EIENDELER	Note	2024	2023
<b>ANLEGGSMIDLER</b>			
<b>IMMATERIELLE EIENDELER</b>			
Utsatt skattefordel	8	2 866	25 555
<b>Sum immaterielle eiendeler</b>		<b>2 866</b>	<b>25 555</b>
<b>VARIGE DRIFTSMIDLER</b>			
Driftsløsøre, inventar o.a. utstyr	4, 7	732 295	605 295
<b>Sum varige driftsmidler</b>		<b>732 295</b>	<b>605 295</b>
<b>FINANSIELLE ANLEGGSMIDLER</b>			
Lån til foretak i samme konsern		240 254	2 060 254
Investeringer i aksjer og andeler	3	123 600	123 600
<b>Sum finansielle anleggsmidler</b>		<b>363 854</b>	<b>2 183 854</b>
<b>Sum anleggsmidler</b>		<b>1 099 015</b>	<b>2 814 704</b>
<b>OMLØPSMIDLER</b>			
Lager av varer og annen beholdning	4, 5	7 977 601	8 177 844
<b>FORDRINGER</b>			
Kundefordringer	4	572 374	624 137
Andre kortsiktige fordringer		859 383	931 027
<b>Sum fordringer</b>		<b>1 431 756</b>	<b>1 555 164</b>
<b>INVESTERINGER</b>			
Bankinnskudd, kontanter o.l.	2	241 234	258 501
<b>Sum omløpsmidler</b>		<b>9 650 592</b>	<b>9 991 509</b>
<b>Sum eiendeler</b>		<b>10 749 607</b>	<b>12 806 212</b>



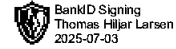
### BALANSE

#### MØBELRINGEN P LARSEN AS

EGENKAPITAL OG GJELD	Note	2024	2023
<b>EGENKAPITAL</b>			
<b>INNSKUTT EGENKAPITAL</b>			
Aksjekapital	9	494 000	494 000
<b>Sum innskutt egenkapital</b>		<b>494 000</b>	<b>494 000</b>
<b>OPPTJENT EGENKAPITAL</b>			
Annen egenkapital	9	2 880 025	2 890 670
<b>Sum opptjent egenkapital</b>		<b>2 880 025</b>	<b>2 890 670</b>
<b>Sum egenkapital</b>		<b>3 374 025</b>	<b>3 384 670</b>
<b>GJELD</b>			
<b>AVSETNING FOR FORPLIKTELSE</b>			
<b>ANNEN LANGSIKTIG GJELD</b>			
Langsiktig konserngjeld		232 321	0
<b>Sum annen langsiktig gjeld</b>		<b>232 321</b>	<b>0</b>
<b>KORTSIKTIG GJELD</b>			
Gjeld til kredittinstitusjoner	4	1 529 213	943 152
Leverandørgjeld		1 428 801	1 673 278
Betalbar skatt	8	73 064	202 361
Skyldig offentlige avgifter		1 291 243	1 255 691
Konserngjeld	9	393 000	2 020 000
Annen kortsiktig gjeld		2 427 939	3 327 060
<b>Sum kortsiktig gjeld</b>		<b>7 143 261</b>	<b>9 421 542</b>
<b>Sum gjeld</b>		<b>7 375 582</b>	<b>9 421 542</b>
<b>Sum egenkapital og gjeld</b>		<b>10 749 607</b>	<b>12 806 212</b>

Bergen, 30.06.2025  
Styret i Møbelringen P Larsen AS

Thomas Hiljar Larsen  
styreleder/daglig leder



BankID Signing  
Thomas Hiljer Larsen  
2025-07-03

## MØBELRINGEN P LARSEN AS

### Noter til regnskapet for 2024

#### Note 1 - Regnskapsprinsipper

Årsregnskapet er satt opp i samsvar med regnskapslovens bestemmelser og god regnskapsskikk for små selskaper. Regnskapet er avlagt under forutsetningen om fortsatt drift.

#### Salgsinntekter

Inntektsføring ved salg av varer og tjenester skjer på leveringstidspunktet.

#### Klassifisering og vurdering av balanseposter

Anleggsmidler er eiendeler ment til varig eie og bruk i virksomheten. Anleggsmidler vurderes til anskaffelseskost, men nedskrives til virkelig verdi dersom verdifallet ikke forventes å være forbigående. Langsiktig gjeld balanseføres til opptakskost. Omløpsmidler og kortsiktig gjeld omfatter poster som forfaller til betaling innen ett år samt poster som knytter seg til varekretsløpet. Øvrige poster er klassifisert som anleggsmiddel/langsiktig gjeld. Omløpsmidler vurderes til laveste av anskaffelseskost og virkelig verdi. Kortsiktig gjeld balanseføres til opptakskost.

#### Fordringer

Kundefordringer og andre fordringer er oppført i balansen til pålydende etter fradrag for avsetning til forventet tap. Avsetning til tap gjøres på grunnlag av individuelle vurderinger av de enkelte fordringene.

#### Varige driftsmidler

Varige driftsmidler balanseføres og avskrives over driftsmidlets økonomiske levetid dersom de har levetid over 3 år. Vedlikehold av driftsmidler kostnadsføres løpende, mens påkostninger eller forbedringer tillegges driftsmidlets kostpris og avskrives over resterende økonomisk levetid. Utgifter til forskning og utvikling resultatføres når de påløper.

#### Varelager

Varelageret er oppført i balansen til kostpris. Avsetning til tap gjøres på grunnlag av individuelle vurderinger av de enkelte varegruppene.

#### Skatt

Skattekostnaden i resultatregnskapet omfatter periodens endring i utsatt skatt. Utsatt skatt er beregnet med 22 % på grunnlag av de midlertidige forskjeller som eksisterer mellom regnskapsmessige og skattemessige verdier, samt ligningsmessig underskudd til fremføring ved utgangen av regnskapsåret. Skatteøkende og skattereduserende midlertidige forskjeller som reverserer eller kan reversere i samme periode er utlignet og nettoført. Andre skattereduserende forskjeller er ikke utlignet, men balanseført dersom det er sannsynlig at foretaket kan utnytte dem, og eventuelt nettoført.

#### Note 2 - Betalingsmidler

Bundne bankinnskudd utgjør kr 200 518 per 31.12.2024.

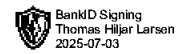
#### Note 3 – Investering i aksjer

	Kostpris	Bokført
Langsiktig investering i kjeden, Møbelringen AS	123 600	123 600

#### Note 4 - Pantstillelser og garantier m.v.

All pantgjeld er gjort opp Det er stilt en bankgaranti på kr 3 mill som ikke er balanseført. Kreditgrensen på kassakreditten er kr 4,5 mill

	2024	2023
Som sikkerhet er eiendeler med bokført verdi stilt	kr 8 709 896	kr 9 357 276



## MØBELRINGEN P LARSEN AS

### Noter til regnskapet for 2024

#### Note 5 – Varelager

	2024	2023
Varelageret består av innkjøpte varer til videresalg	kr 7 977 601	kr 8 177 844


#### Note 6 - Lønn, godtgjørelser, lån til ansatte m.v.

Lønnskostnad	2024	2023
Lønn	6 164 425	5 445 845
Arbeidsgiveravgift	840 082	756 320
Pensjonskostnader	150 270	123 104
Andre ytelser og refusjoner	-405 758	16 107
Sum	<u>6 749 019</u>	<u>6 341 376</u>
Gjennomsnittlig antall ansatte	24	24
Årsverk	<u>10</u>	<u>9</u>

Foretaket er forpliktet til å ha tjenstepensjonsordning etter lov om obligatorisk tjenstepensjon, og har pensjonsordning som tilfredsstillende kravene i loven.

#### Note 7 - Varige driftsmidler

	Driftsløsøre	Kunst	Totalt
Anskaffelseskost 01.01	2 446 372	118 295	2 564 667
Tilgang / (avgang/utrangering)	<u>235 501</u>	<u>-</u>	<u>235 501</u>
Anskaffelseskost 31.12	2 681 873	118 295	2 800 168
Akkumulert avskrivning 01.01	1 959 372	-	1 959 372
Årets avskrivning/nedskrivning	<u>108 501</u>	<u>-</u>	<u>108 501</u>
Akkumulert avskrivning 31.12	<u>2 067 873</u>	<u>-</u>	<u>2 067 873</u>
Balaseførte verdier	<u>614 000</u>	<u>118 295</u>	<u>732 295</u>
Avskrivningsprofil	10 år lineært	Ingen avskrivning	



## MØBELRINGEN P LARSEN AS

### Noter til regnskapet for 2024

#### Note 8 – Skatt

<b>Årets skattekostnad fremkommer slik:</b>	<b>2024</b>	<b>2023</b>
Betalbar skatt	82 524	206 628
Endring i utsatt skatt	22 689	26 234
Skattekostnad	<u>105 213</u>	<u>232 862</u>
<b>Betalbar skatt i årets skattekostnad fremkommer slik:</b>		
Resultat før skattekostnad	478 108	1 063 260
Permanente forskjeller	132	-250
Avgitt konsernbidrag	-43 000	-19 400
Endring midlertidige forskjeller	<u>-103 131</u>	<u>-123 790</u>
Årets skattegrunnlag	<u>332 109</u>	<u>919 820</u>
Nominell skattesats	<u>22 %</u>	<u>22 %</u>
Betalbar skatt	<u>73 064</u>	<u>202 360</u>
<b>Spesifikasjon av grunnlag for utsatt skatt:</b>		
Anleggsmidler	36 972	-66 158
Kundefordringer	<u>-50 000</u>	<u>-50 000</u>
Grunnlag for beregning av utsatt skatt	<u>-13 028</u>	<u>-116 158</u>
Nominell skattesats	<u>22 %</u>	<u>22 %</u>
Utsatt skatte (+) Utsatt skattefordel (-)	<u>-2 866</u>	<u>-25 555</u>

#### Note 9 – Egenkapital

	<b>Aksjekapital</b>	<b>Udekket tap</b>	<b>Sum</b>
<b>Egenkapital 1. januar</b>	<b>494 000</b>	<b>2 890 670</b>	<b>3 384 670</b>
<i>Årets endring i egenkapital</i>			
Konsernbidrag, NETTO	0	-383 540	-383 540
Årets resultat	0	372 895	372 895
<b>Egenkapital 31. desember</b>	<b>494 000</b>	<b>2 880 025</b>	<b>3 374 025</b>

Aksjekapitalen i Møbelringen P Larsen AS pr. 31.12.2024 består av 13 000 aksjer à kr 38.

#### Selskapets eiere:

P. Larsen Holding AS, eid av styremedlem og daglig leder Thomas Larsen 13 000 aksjer 100,00 %



Til generalforsamlingen i MØBELRINGEN P. LARSEN AS

## Uavhengig revisors beretning

### Konklusjon

Vi har revidert MØBELRINGEN P. LARSEN AS sitt årsregnskap som viser et overskudd på kr 372 895. Årsregnskapet består av balanse per 31. desember 2024, resultatregnskap for regnskapsåret avsluttet per denne datoen og noter til årsregnskapet, herunder et sammendrag av viktige regnskapsprinsipper.

Etter vår mening

- oppfyller årsregnskapet gjeldende lovkrav, og
- gir årsregnskapet et rettviseende bilde av selskapets finansielle stilling per 31. desember 2024 og av dets resultat for regnskapsåret avsluttet per denne datoen i samsvar med regnskapslovens regler og god regnskapsskikk i Norge.

### Grunnlag for konklusjonen

Vi har gjennomført revisjonen i samsvar med de internasjonale revisjonsstandardene International Standards on Auditing (ISA-ene). Våre oppgaver og plikter i henhold til disse standardene er beskrevet nedenfor under Revisors oppgaver og plikter ved revisjonen av årsregnskapet. Vi er uavhengige av selskapet slik det kreves i lov, forskrift og International Code of Ethics for Professional Accountants (inkludert internasjonale uavhengighetsstandarder) utstedt av the International Ethics Standards Board for Accountants (IESBA-reglene), og vi har overholdt våre øvrige etiske forpliktelser i samsvar med disse kravene. Innhentet revisjonsbevis er etter vår vurdering tilstrekkelig og hensiktsmessig som grunnlag for vår konklusjon.

### Ledelsens ansvar for årsregnskapet

Styret og daglig leder er ansvarlig for å utarbeide årsregnskapet og for at det gir et rettviseende bilde i samsvar med regnskapslovens regler og god regnskapsskikk i Norge. Ledelsen er også ansvarlig for slik intern kontroll som den finner nødvendig for å kunne utarbeide et årsregnskap som ikke inneholder vesentlig feilinformasjon, verken som følge av misligheter eller utilsiktede feil.

Ved utarbeidelsen av årsregnskapet må ledelsen ta standpunkt til selskapets evne til fortsatt drift og opplyse om forhold av betydning for fortsatt drift. Forutsetningen om fortsatt drift skal legges til grunn for årsregnskapet så lenge det ikke er sannsynlig at virksomheten vil bli avviklet.



### Revisors oppgaver og plikter ved revisjonen av årsregnskapet

Vårt mål er å oppnå betryggende sikkerhet for at årsregnskapet som helhet ikke inneholder vesentlig feilinformasjon, verken som følge av misligheter eller utilsiktede feil, og å avgi en revisjonsberetning som inneholder vår konklusjon. Betryggende sikkerhet er en høy grad av sikkerhet, men ingen garanti for at en revisjon utført i samsvar med ISA-ene, alltid vil avdekke vesentlig feilinformasjon som eksisterer. Feilinformasjon kan oppstå som følge av misligheter eller utilsiktede feil. Feilinformasjon blir vurdert som vesentlig dersom den enkeltvis eller samlet med rimelighet kan forventes å påvirke økonomiske beslutninger som brukerne foretar basert på årsregnskapet.

For videre beskrivelse av revisors oppgaver og plikter vises det til:  
<https://revisorforeningen.no/revisjonsberetninger>

Bergen, 30. juni 2025  
Areto Revisjon AS

Freddie Morgan Fredriksen  
Statsautorisert revisor