



ÅRSREGNSKAPET FOR REGNSKAPSÅRET 2022 - GENERELL INFORMASJON

Enheten

Organisasjonsnummer: 998 229 391
Organisasjonsform: Aksjeselskap
Foretaksnavn: POLAR SEAFROZEN AS
Forretningsadresse: Mjølstadnesvegen 22
6092 FOSNAVÅG

Regnskapsår

Årsregnskapets periode: 01.01.2022 - 31.12.2022

Konsern

Morselskap i konsern: Nei

Regnskapsregler

Regler for små foretak benyttet: Ja
Benyttet ved utarbeidelsen av årsregnskapet til selskapet: Regnskapslovens alminnelige regler

Årsregnskapet fastsatt av kompetent organ

Bekreftet av representant for selskapet: Bjørn Otterlei
Dato for fastsettelse av årsregnskapet: 10.05.2023

Grunnlag for avgivelse

År 2022: Årsregnskapet er elektronisk innlevert
År 2021: Tall er hentet fra elektronisk innlevert årsregnskap fra 2022

Det er ikke krav til at årsregnskapet m.v. som sendes til Regnskapsregisteret er undertegnet. Kontrollen på at dette er utført ligger hos revisor/enhetens øverste organ. Sikkerheten ivaretas ved at innsender har rolle/rettighet for innsending av årsregnskapet via Altinn, og ved at det bekreftes at årsregnskapet er fastsatt av kompetent organ.

Brønnøysundregistrene, 27.03.2024



Resultatregnskap

Beløp i: NOK	Note	2022	2021
RESULTATREKNESKAP			
Inntekter			
Salgsinntekt	1	563 118 476	440 039 424
Annen driftsinntekt		805 154	109 318
Sum inntekter		563 923 629	440 148 742
Kostnader			
Varekostnad		508 382 562	393 428 455
Lønnskostnad	2	6 413 982	6 158 287
Avskrivning av driftsmidler og immaterielle eiendeler	4	246 710	86 628
Annen driftskostnad	2	40 211 674	30 931 745
Sum kostnader		555 254 928	430 605 115
Driftsresultat		8 668 702	9 543 627
Finansinntekter og finanskostnader			
Anna renteinntekt		457 614	122 326
Annen finansinntekt		1 556 812	2 042 792
Sum finansinntekter		2 014 426	2 165 117
Annan rentekostnad		2 927 155	1 411 240
Annen finanskostnad		1 658 587	2 248 262
Sum finanskostnader		4 585 742	3 659 501
Netto finans		-2 571 316	-1 494 384
Ordinært resultat før skattekostnad		6 097 386	8 049 243
Skattekostnad på resultat	3	1 401 243	1 799 641
Ordinært resultat etter skattekostnad		4 696 143	6 249 602
Årsresultat		4 696 143	6 249 602
Årsresultat etter minoritetsinteresser		4 696 143	6 249 602
Totalresultat		4 696 143	6 249 602



Resultatregnskap

Beløp i: NOK	Note	2022	2021
Overføringer og disponeringar			
Ordinært utbytte		3 009 061	
Konsernbidrag			4 601 117
Avsatt til annen egenkapital		1 687 082	1 648 485
Sum overføringer og disponeringar	8	4 696 143	6 249 602



Balanse

Beløp i: NOK	Note	2022	2021
BALANSE - EIGEDELAR			
Anleggsmiddel			
Immaterielle egedelar			
Lisenser og programvare	4	993 429	
Utsett skattefordel	3	17 758	18 657
Sum immaterielle egedelar		1 011 187	18 657
Varige driftsmiddel			
Tomter, bygninger o.a. fast eiendom	4	5 913 200	
Driftsløsøre, inventar , kontormaskiner	4	914 600	100 086
Sum varige driftsmiddel	9	6 827 800	100 086
Finansielle anleggsmiddel			
Investeringer i aksjer og andeler		6 078	6 078
Sum finansielle anleggsmiddel		6 078	6 078
Sum anleggsmiddel		7 845 064	124 821
Omløpsmiddel			
Varer			
Sum varer	9	10 926 318	13 771 920
Krav			
Kundefordringer	5, 9	65 110 999	48 106 968
Andre kortsiktige fordringer		4 254 184	4 596 118
Sum krav		69 365 183	52 703 085
Bankinnskott, kontantar og liknande			
Bankinnskudd, kontanter o.l.	6	3 338 882	545 505
Sum bankinnskott, kontantar og liknande		3 338 882	545 505
Sum omløpsmiddel		83 630 382	67 020 510
SUM EIGEDELAR		91 475 447	67 145 331



Balanse

Beløp i: NOK	Note	2022	2021
BALANSE - EIGENKAPITAL OG GJELD			
Eigenkapital			
Innskoten eigenkapital			
Aksjekapital	7	3 162 060	3 162 060
Behaldning av egne aksjar	7	-1 301 940	-1 301 940
Overkurs		12 097 764	1 397 521
Sum innskoten eigenkapital	8	13 957 884	3 257 641
Opptent eigenkapital			
Annen egenkapital		1 689 734	10 702 895
Sum opptent eigenkapital		1 689 734	10 702 895
Sum eigenkapital	8	15 647 618	13 960 536
Gjeld			
Langsiktig gjeld			
Anna langsiktig gjeld			
Gjeld til kredittinstitusjonar	9	5 300 000	
Sum anna langsiktig gjeld		5 300 000	
Sum langsiktig gjeld		5 300 000	0
Kortsiktig gjeld			
Gjeld til kredittinstitusjoner	5, 9	40 138 131	20 475 376
Leverandørgjeld		23 912 248	28 852 619
Betalbar skatt	3	1 400 345	1 794 776
Skyldig offentlige avgifter		595 950	762 136
Utbytte		3 009 061	
Annen kortsiktig gjeld		1 472 093	1 299 888
Sum kortsiktig gjeld		70 527 829	53 184 795
Sum gjeld		75 827 829	53 184 795
SUM EIGENKAPITAL OG GJELD		91 475 447	67 145 331
POSTAR UTANOM BALANSEN			
Garantistillingar	9		



Balanse

Beløp i: NOK	Note	2022	2021
Pantstilingar	9		



Brønnøysundregistrene

ÅRSREGNSKAP FOR REGNSKAPSÅRET 2022 - GENERELL INFORMASJON

Journalnummer: 2023 426953

Enheten

Organisasjonsnummer: 998 229 391
Organisasjonsform: Aksjeselskap
Foretaksnavn: POLAR SEAFROZEN AS
Forretningsadresse: Mjølstadnesvegen 22
6092 FOSNAVÅG

Regnskapsår

Årsregnskapets periode: 01.01.2022 - 31.12.2022

Konsern

Morselskap i konsern: Nei

Regnskapsregler

Regler for små foretak benyttet: Ja
Benyttet ved utarbeidelsen av
årsregnskapet til selskapet: Regnskapslovens alminnelige regler

Årsregnskapet fastsatt av kompetent organ

Bekreftet av representant for selskapet: Bjørn Otterlei
Dato for fastsettelse av årsregnskapet: 10.05.2023

Grunnlag for avgivelse

År 2022: Årsregnskap er elektronisk innlevert.
År 2021: Tall er hentet fra elektronisk innlevert årsregnskap fra 2022.

Det er ikke krav til at årsregnskapet m.v. som sendes til Regnskapsregisteret er undertegnet. Kontrollen på at dette er utført ligger hos revisor/enhetens øverste organ. Sikkerheten ivaretas ved at innsender har rolle/rettighet for innsending av årsregnskapet via Altinn, og ved at det bekreftes at årsregnskapet er fastsatt av kompetent organ.

Brønnøysundregistrene, 06.06.2023



Organisasjonsnr: 998 229 391
POLAR SEAFROZEN AS

RESULTATREGNSKAP

Beløp i: NOK	Note	2022	2021
RESULTATREKNESKAP			
Inntekter			
Salgsinntekt	1	563 118 476	440 039 424
Annen driftsinntekt		805 154	109 318
Sum inntekter		563 923 629	440 148 742
Kostnader			
Varekostnad		508 382 562	393 428 455
Lønnskostnad	2	6 413 982	6 158 287
Avskrivning av driftsmidler og immaterielle eiendeler	4	246 710	86 628
Annen driftskostnad	2	40 211 674	30 931 745
Sum kostnader		555 254 928	430 605 115
Driftsresultat		8 668 702	9 543 627
Finansinntekter og finanskostnader			
Anna renteinntekt		457 614	122 326
Annen finansinntekt		1 556 812	2 042 792
Sum finansinntekter		2 014 426	2 165 117
Annan rentekostnad		2 927 155	1 411 240
Annen finanskostnad		1 658 587	2 248 262
Sum finanskostnader		4 585 742	3 659 501
Netto finans		-2 571 316	-1 494 384
Ordinært resultat før skattekostnad			
Skattekostnad på resultat	3	1 401 243	1 799 641
Ordinært resultat etter skattekostnad		4 696 143	6 249 602
Årsresultat		4 696 143	6 249 602
Årsresultat etter minoritetsinteresser		4 696 143	6 249 602
Totalresultat		4 696 143	6 249 602
Overføringer og disponeringar			
Ordinært utbytte		3 009 061	
Konsernbidrag			4 601 117
Avsatt til annen egenkapital		1 687 082	1 648 485
Sum overføringer og disponeringar	8	4 696 143	6 249 602





Organisasjonsnr: 998 229 391
POLAR SEAFROZEN AS

BALANSE

Beløp i: NOK	Note	2022	2021
BALANSE - EIGEDELAR			
Anleggsmiddel			
Immaterielle egedelar			
Lisenser og programvare	4	993 429	
Utsett skattefordel	3	17 758	18 657
Sum immaterielle egedelar		1 011 187	18 657
Varige driftsmiddel			
Tomter, bygninger o.a. fast eiendom	4	5 913 200	
Driftsløsøre, inventar , kontormaskiner	4	914 600	100 086
Sum varige driftsmiddel	9	6 827 800	100 086
Finansielle anleggsmiddel			
Investeringer i aksjer og andeler		6 078	6 078
Sum finansielle anleggsmiddel		6 078	6 078
Sum anleggsmiddel		7 845 064	124 821
Omløpsmiddel			
Varer			
Sum varer	9	10 926 318	13 771 920
Krav			
Kundefordringer	5, 9	65 110 999	48 106 968
Andre kortsiktige fordringer		4 254 184	4 596 118
Sum krav		69 365 183	52 703 085
Bankinnskott, kontantar og liknande			
Bankinnskudd, kontanter o. l.	6	3 338 882	545 505
Sum bankinnskott, kontantar og liknande		3 338 882	545 505
Sum omløpsmiddel		83 630 382	67 020 510
SUM EIGEDELAR		91 475 447	67 145 331

BALANSE - EIGENKAPITAL OG GJELD

Eigenkapital
Innskoten eigenkapital



Aksjekapital	7	3 162 060	3 162 060
Behaldning av egne aksjar	7	-1 301 940	-1 301 940
Overkurs		12 097 764	1 397 521
Sum innskoten egenkapital	8	13 957 884	3 257 641
Opptent egenkapital			
Annen egenkapital		1 689 734	10 702 895
Sum opptent egenkapital		1 689 734	10 702 895
Sum egenkapital	8	15 647 618	13 960 536
Gjeld			
Langsiktig gjeld			
Anna langsiktig gjeld			
Gjeld til			
kredittinstitusjonar	9	5 300 000	
Sum anna langsiktig gjeld		5 300 000	
Sum langsiktig gjeld		5 300 000	0
Kortsiktig gjeld			
Gjeld til			
kredittinstitusjoner	5, 9	40 138 131	20 475 376
Leverandørgjeld		23 912 248	28 852 619
Betalbar skatt	3	1 400 345	1 794 776
Skyldig offentlige avgifter		595 950	762 136
Utbytte		3 009 061	
Annen kortsiktig gjeld		1 472 093	1 299 888
Sum kortsiktig gjeld		70 527 829	53 184 795
Sum gjeld		75 827 829	53 184 795
SUM EGENKAPITAL OG GJELD		91 475 447	67 145 331
POSTAR UTANOM BALANSEN			
Garantistillingar	9		
Pantstellingar	9		



Organisasjonsnr: 998 229 391
POLAR SEAFROZEN AS

NOTEOPPLYSNINGER - SELSKAP - alle poster oppgitt i hele tall

Note
2

Tal på årsverk i regnskapsåret
5.00

Sum Beløp

Balanseført verdi 31.12. Varige driftsmiddel Immaterielle eigned.

Konsernregnskap

Morselskapet sitt navn

Forretningskontor for morselskapet

Grunn til at dotterselskap ikke er tatt med i konsolideringa

Samla beløp - tilknytt selskap Årets Fjorårets

Samla beløp - føretak i samme konsern Årets Fjorårets

Samla beløp - føretak i samme konsern Årets Fjorårets

Samla beløp - felles kontrollert verksemd Årets Fjorårets

Pantstillingar Beløp

Behaldning av egne aksjar Tal på aksjar Pålydande Andel av aksjek.



Årsregnskap 2022

Polar Sea frozen AS

Org.nr. 998 229 391

Innhold:

Resultatregnskap
Balanse
Noteopplysninger



Resultatregnskap			
Polar Seafrozen AS			
Driftsinntekter og driftskostnader	Note	2022	2021
Salgsinntekt	1	563 118 476	440 039 424
Annen driftsinntekt		805 154	109 318
Sum driftsinntekter		563 923 629	440 148 742
Varekostnad		508 382 562	393 428 455
Lønnskostnad	2	6 413 982	6 158 287
Avskrivning av driftsmidler og immaterielle eiendeler	4	246 710	86 628
Annen driftskostnad	2	40 211 674	30 931 745
Sum driftskostnader		555 254 928	430 605 115
Driftsresultat		8 668 702	9 543 627
Finansinntekter og finanskostnader			
Annen renteinntekt		457 614	122 326
Annen finansinntekt		1 556 812	2 042 792
Annen rentekostnad		2 927 155	1 411 240
Annen finanskostnad		1 658 587	2 248 262
Resultat av finansposter		-2 571 316	-1 494 384
Resultat før skattekostnad		6 097 386	8 049 243
Skattekostnad på resultat	3	1 401 243	1 799 641
Resultat		4 696 143	6 249 602
Årsresultat		4 696 143	6 249 602
Overføringer			
Avsatt til utbytte		3 009 061	0
Tilleggsutbytte		0	4 601 117
Avsatt til annen egenkapital		1 687 082	1 648 485
Sum overføringer	8	4 696 143	6 249 602
Polar Seafrozen AS			Side 2



Balanse			
Polar Seafrozen AS			
Eiendeler	Note	2022	2021
Anleggsmidler			
Immaterielle eiendeler			
Lisenser og programvare	4	993 429	0
Utsatt skattefordel	3	17 758	18 657
Sum immaterielle eiendeler		1 011 187	18 657
Varige driftsmidler			
Tomter, bygninger o.a. fast eiendom	4	5 913 200	0
Driftsløsøre, inventar , kontormaskiner	4	914 600	100 086
Sum varige driftsmidler	9	6 827 800	100 086
Finansielle anleggsmidler			
Investeringer i aksjer og andeler		6 078	6 078
Sum finansielle anleggsmidler		6 078	6 078
Sum anleggsmidler		7 845 064	124 821
Omløpsmidler			
Lager av varer og annen beholdning	9	10 926 318	13 771 920
Fordringer			
Kundefordringer	5, 9	65 110 999	48 106 968
Andre kortsiktige fordringer		4 254 184	4 596 118
Sum fordringer		69 365 183	52 703 085
Bankinnskudd, kontanter o.l.	6	3 338 882	545 505
Sum omløpsmidler		83 630 382	67 020 510
Sum eiendeler		91 475 447	67 145 331
Polar Seafrozen AS			Side 3



Balanse			
Polar Seafrozen AS			
Egenkapital og gjeld	Note	2022	2021
Innskutt egenkapital			
Aksjekapital	7	3 162 060	3 162 060
Egne aksjer	7	-1 301 940	-1 301 940
Overkurs		12 097 764	1 397 521
Sum innskutt egenkapital	8	13 957 884	3 257 641
Opptjent egenkapital			
Annen egenkapital		1 689 734	10 702 895
Sum opptjent egenkapital		1 689 734	10 702 895
Sum egenkapital	8	15 647 618	13 960 536
Gjeld			
Annen langsiktig gjeld			
Gjeld til kredittinstitusjoner	9	5 300 000	0
Sum annen langsiktig gjeld		5 300 000	0
Kortsiktig gjeld			
Gjeld til kredittinstitusjoner	5, 9	40 138 131	20 475 376
Leverandørgjeld		23 912 248	28 852 619
Betalbar skatt	3	1 400 345	1 794 776
Skyldig offentlige avgifter		595 950	762 136
Utbytte		3 009 061	0
Annen kortsiktig gjeld		1 472 093	1 299 888
Sum kortsiktig gjeld		70 527 829	53 184 795
Sum gjeld		75 827 829	53 184 795
Sum egenkapital og gjeld		91 475 447	67 145 331
Polar Seafrozen AS		Side 4	



Balanse		
Polar Sea frozen AS		
Fosnavåg Styret i Polar Sea frozen AS		
<hr/> Arve Bjørn Moltubakk styreleder	<hr/> Svein Asbjørn Gjelsest nestleder	<hr/> Bjørn Otterlei styremedlem
<hr/> Anders-Per Måløy Vågsholm styremedlem	<hr/> Chunling Wang styremedlem	<hr/> Marit Røren Søvik styremedlem
Polar Sea frozen AS		Side 5



Polar Seafrozen AS

NOTER TIL ÅRSREGNSKAPET 2022

Regnskapsprinsipper

Årsregnskapet er satt opp i samsvar med regnskapsloven. Det er utarbeidet etter norske regnskapsstandarder.

Driftsinntekter og kostnader

Inntektsføring skjer etter opptjeningsprinsippet som normalt vil være leveringstidspunktet for varer og tjenester. Kostnader medtas etter sammenstillingsprinsippet, dvs. at kostnader medtas i samme periode som tilhørende inntekter inntektsføres.

Hovedregel for vurdering og klassifisering av eiendeler og gjeld

Eiendeler bestemt til varig eie eller bruk er klassifisert som anleggsmidler. Andre eiendeler er klassifisert som omløpsmidler. Fordringer som skal tilbakebetales innen et år er uansett klassifisert som omløpsmidler. Ved klassifisering av kortsiktig og langsiktig gjeld er analoge kriterier lagt til grunn.

Anleggsmidler vurderes til anskaffelseskost, men nedskrives til virkelig verdi når verdifallet forventes ikke å være forbigående. Anleggsmidler med begrenset økonomisk levetid avskrives planmessig. Langsiktig gjeld balanseføres til nominelt mottatt beløp på etableringstidspunktet.

Omløpsmidler vurderes til laveste av anskaffelseskost og virkelig verdi. Kortsiktig gjeld balanseføres til nominelt mottatt beløp på etableringstidspunktet.

Enkelte poster er vurdert etter andre regler. Postene det gjelder vil være blant de postene som omhandles nedenfor.

Varige driftsmidler

Varige driftsmidler avskrives over forventet økonomisk levetid. Avskrivningene er som hovedregel fordelt lineært over antatt økonomisk levetid.

Varer

Varer er vurdert til det laveste av gjennomsnittlig anskaffelseskost og netto salgsverdi. For råvarer og varer i arbeid beregnes netto salgsverdi til salgsverdien av ferdig tilvirkede varer redusert for igjenværende tilvirkningskostnader og salgskostnader.

Fordringer

Kundefordringer og andre fordringer oppføres til pålydende etter fradrag for avsetning til forventet tap. Avsetning til tap gjøres på grunnlag av en individuell vurdering av de enkelte fordringene. I tillegg gjøres det for øvrige kundefordringer en uspesifisert avsetning for å dekke antatt tap.

Skatt

Skattekostnaden i resultatregnskapet omfatter både periodens betalbare skatt og endring i utsatt skatt. Utsatt skatt er beregnet med 22 % på grunnlag av de midlertidige forskjeller som eksisterer mellom regnskapsmessige og skattemessige verdier, samt skattemessig underskudd til fremføring ved utgangen av regnskapsåret. Skatteøkende og skattereduserende midlertidige forskjeller som reverserer eller kan reversere i samme periode er utlignet og nettoført. Utsatt skatt på merverdier i forbindelse med oppkjøp av datterselskap blir ikke utlignet.



Polar Seafrozen AS

NOTER TIL ÅRSREGNSKAPET 2022

Valuta

Salgstransaksjoner i utenlandsk valuta bokføres til kursen på salgstidspunktet, innbetaling fra salget er i hovedsak sikret til salgskursen. Pengeposter og ikke sikrede fordringer og gjeld omregnes til norske kroner til kurser på balansedagen. Valutakursendringer resultatføres løpende i regnskapsperioden under andre finansposter.

Note 1 Salgsinntekter

	2022	2021
Geografisk fordeling		
Norge	33 107 572	19 078 329
Europa	400 419 393	301 896 531
Asia	91 352 122	40 164 166
Amerika	38 239 389	78 900 398
Sum	563 118 476	440 039 424

Virksomhetsområdet er salg av fisk og sjømat.

Alle vesentlige salgstransaksjoner i utenlandsk valuta blir valutasikret.

Note 2 Lønnskostnader og ytelser, godtgjørelser til daglig leder, styret og revisor

Lønnskostnader

	2022	2021
Lønninger	4 928 326	4 980 313
Arbeidsgiveravgift	819 774	640 065
Pensjonskostnader	479 943	0
Andre ytelser	185 939	537 910
Sum	6 413 982	6 158 287

Selskapet har i 2022 sysselsatt 5 årsverk.

Det er ikke gitt lån eller sikkerhetsstillelse på vegne av daglig leder eller styremedlemmer.

Pensjonsforpliktelser

Selskapet er pliktig til å ha tjenstepensjonsordning etter lov om obligatorisk tjenstepensjon. Selskapets pensjonsordninger tilfredsstiller kravene i denne lov.

Ytelser til ledende personer

	Daglig leder	Styrehonorar
Lønn og honorar	2 274 546	98 000
Sum	2 274 546	98 000

Revisor

Kostnadsført revisjonshonorar for 2022 utgjør kr 159 000 ekskl. mva. I tillegg kommer honorar for andre tjenester med kr 73 900 ekskl. mva.



Polar Seafrozen AS

NOTER TIL ÅRSREGNSKAPET 2022

Note 3 Skatt

Årets skattekostnad	2022	2021
Resultatført skatt på ordinært resultat:		
Betalbar skatt	1 400 344	1 794 775
Endring i utsatt skattefordel	899	4 866
Skattekostnad ordinært resultat	1 401 243	1 799 641
Skattepliktig inntekt:		
Resultat før skatt	6 097 386	8 049 243
Permanente forskjeller	271 901	130 943
Endring i midlertidige forskjeller	-4 088	-22 119
Skattepliktig inntekt	6 365 200	8 158 068
Betalbar skatt i balansen:		
Betalbar skatt på årets resultat	1 400 345	1 794 776
Sum betalbar skatt i balansen	1 400 345	1 794 776

Skatteeffekten av midlertidige forskjeller som har gitt opphav til utsatt skatt og utsatte skattefordeler, spesifisert på typer av midlertidige forskjeller

	2022	2021	Endring
Varige driftsmidler	-80 716	-84 804	-4 088
Sum	-80 716	-84 804	-4 088
Grunnlag for utsatt skattefordel	-80 716	-84 804	-4 088
Utsatt skattefordel (22 %)	-17 758	-18 657	-899

Note 4 Anleggsmidler

	Bygninger og tomter	Driftsløsøre, inventar, kontormaskiner	Lisenser og programvare	Sum
Anskaffelseskost pr. 01.01.22		947 022		947 022
+ Tilgang kjøpte driftsmidler	6 013 442	960 981	993 429	7 967 852
= Anskaffelseskost 31.12.22	6 013 442	1 908 003	993 429	8 914 874
Akkumulerte avskrivninger 31.12.22	100 242	993 404		1 093 646
= Bokført verdi 31.12.22	5 913 200	914 600	993 429	7 821 229
Årets ordinære avskrivninger	100 242	146 468		246 710
Økonomisk levetid	50 år	3-50 år		



Polar Seafrozen AS NOTER TIL ÅRSREGNSKAPET 2022

Note 5 Kundefordringer

	2022	2021
Kundefordringer	12 445 158	11 597 629
Kundefordringer overført til factoring	52 665 840	36 525 539
Bokført verdi av kundefordringer 31.12	65 110 999	48 123 168
Finansierte factoring-fordringer	-40 138 131	-18 758 140
Netto kundefordringer	24 972 868	29 365 027

Selskapet har valutaterminkontrakter knyttett til noen fremtidige kontrakter med kunder. Per 31.12.22. har selskapet ikke sikrede kundefordringer eller leverandørgjeld.

Note 6 Bundne midler

I posten bankinnskudd inngår bundet skattetrekk med kr 414 420.

Note 7 Aksjonærer

Aksjekapitalen i Polar Seafrozen AS pr. 31.12 består av:

	Antall	Pålydende	Bokført
Ordinære aksjer	35 134	90,0	3 162 060
Sum	35 134		3 162 060

Eierstruktur

De største aksjonærene i % pr. 31.12 var:

	Ordinære	Eierandel	Stemmeandel
Polar Seafrozen AS	14 466	41,2	
Overseas Partner ApS	7 027	20,0	34,0
Bjørn Otterlei	6 614	18,8	32,0
Siliv Holding AS	5 930	16,9	28,7
Anders Per Vågsholm	1 097	3,1	5,3
Totalt antall aksjer	35 134	100,0	100,0

Aksjer og opsjoner eiet av medlemmer i styret og daglig leder:

Navn	Verv	Ordinære
Bjørn Otterlei	Styremedlem	6 614
Anders Per Vågsholm (Eier av Siliv Holding AS)	Styremedlem	7 027
Chun Ling Wang (Eier av Overseas Partner Aps)	Styremedlem	7 027
Totalt antall aksjer		20 668



Polar Seafrozen AS

NOTER TIL ÅRSREGNSKAPET 2022

Note 8 Egenkapital

	Aksjekapital	Overkurs	Egne aksjer	Annen egenkapital	Sum egenkapital
Pr. 31.12.2021	3 162 060	1 397 521	-1 301 940	10 702 895	13 960 536
Fisjon	-533 700	-1 395 000		-10 700 243	-12 628 943
Kapitaløkning	533 700	12 095 243			12 628 943
Årets resultat				4 696 143	4 696 143
Utbytte				-3 009 061	-3 009 061
Pr 31.12.2022	3 162 060	12 097 764	-1 301 940	1 689 734	15 647 618

Det er i 2022 gjennomført en fisjon for å bringe personlig eide aksjer i selskapet over i en struktur med eierskap via et aksjeselskap. Omorganiseringen har skjedd ved en kombinasjon av en fisjon og etterfølgende rettet emisjon mot det selskapet som ble nystiftet i forbindelse med fisjonen (Siliv Holding AS).

Fisjonen er gjennomført som en skattefri fisjon i samsvar med aksjelovens kapittel 14, skattelovens kapittel 11, og for øvrig i samsvar med regnskapslovens bestemmelser.

Note 9 Langsiktig lån, pantstillelser og garantier

	31.12.2022	31.12.2021
Pantsikret gjeld, pantstillelser og garantier		
Langsiktig gjeld til kredittinstitusjoner	5 300 000	0
Kortsiktig gjeld til kredittinstitusjoner	40 138 131	20 475 376
Sum	45 438 131	20 475 376
Regnskapsført verdi av pantsikrede eiendeler		
Faste eiendommer	5 913 200	0
Varelager	10 926 318	13 771 920
Kundefordringer	65 110 999	48 106 968
Sum	81 950 517	61 878 888

Kredittramme tilknyttet factoringavtale er på kr 50 MNOK.

Andel gjeld som forfaller til betaling mer enn 5 år etter regnskapsårets slutt er kr 3 918 750.



KPMG AS
Sjøgata 41
P.O. Box 331
N-6067 Ulsteinvik

Telephone +47 45 40 40 63
Internet www.kpmg.no
Enterprise 935 174 627 MVA

Til generalforsamlingen i Polar Seafrozen AS

Uavhengig revisors beretning 2022

Konklusjon

Vi har revidert årsregnskapet for Polar Seafrozen AS som består av balanse per 31. desember 2022, resultatregnskap og kontantstrømoppstilling for regnskapsåret avsluttet per denne datoen og noter til årsregnskapet, herunder et sammendrag av viktige regnskapsprinsipper.

Etter vår mening

- oppfyller årsregnskapet gjeldende lovkrav, og
- gir årsregnskapet et rettviseende bilde av selskapets finansielle stilling per 31. desember 2022, og av dets resultater og kontantstrømmer for regnskapsåret avsluttet per denne datoen i samsvar med regnskapslovens regler og god regnskapskikk i Norge.

Grunnlag for konklusjonen

Vi har gjennomført revisjonen i samsvar med International Standards on Auditing (ISA-ene). Våre oppgaver og plikter i henhold til disse standardene er beskrevet nedenfor under *Revisors oppgaver og plikter ved revisjonen av årsregnskapet*. Vi er uavhengige av selskapet i samsvar med kravene i relevante lover og forskrifter i Norge og International Code of Ethics for Professional Accountants (inkludert internasjonale uavhengighetsstandarder) utstedt av International Ethics Standards Board for Accountants (IESBA-reglene), og vi har overholdt våre øvrige etiske forpliktelser i samsvar med disse kravene. Innhentet revisjonsbevis er etter vår vurdering tilstrekkelig og hensiktsmessig som grunnlag for vår konklusjon.

Øvrig informasjon

Styret og daglig leder (ledelsen) er ansvarlige for informasjonen i årsberetningen. Øvrig informasjon omfatter informasjon i årsrapporten bortsett fra årsregnskapet og den tilhørende revisjonsberetningen. Vår konklusjon om årsregnskapet ovenfor dekker ikke informasjonen i årsberetningen.

I forbindelse med revisjonen av årsregnskapet er det vår oppgave å lese årsberetningen. Formålet er å vurdere hvorvidt det foreligger vesentlig inkonsistens mellom årsberetningen og årsregnskapet og den kunnskap vi har opparbeidet oss under revisjonen av årsregnskapet, eller hvorvidt informasjon i årsberetningen ellers fremstår som vesentlig feil. Vi har plikt til å rapportere dersom årsberetningen fremstår som vesentlig feil. Vi har ingenting å rapportere i så henseende.

Basert på kunnskapen vi har opparbeidet oss i revisjonen, mener vi at årsberetningen

- er konsistent med årsregnskapet og
- inneholder de opplysninger som skal gis i henhold til gjeldende lovkrav.

Offices in:

© KPMG AS, a Norwegian limited liability company and a member firm of the KPMG global organization of independent member firms affiliated with KPMG International Limited, a private English company limited by guarantee. All rights reserved.

Statsautoriserte revisorer - medlemmer av Den norske Revisorforening

Oslo	Elverum	Mo i Rana	Tromsø
Alta	Finnsnes	Moide	Trondheim
Arendal	Hamar	Sandefjord	Tynset
Bergen	Haugesund	Stavanger	Ulsteinvik
Bodo	Kharvik	Sterd	Alesund
Drammen	Kristiansand	Straume	



Uavhengig revisors beretning 2022 – Polar Seafrozen AS

Ledelsens ansvar for årsregnskapet

Ledelsen er ansvarlig for å utarbeide årsregnskapet og for at det gir et rettviseende bilde i samsvar med regnskapslovens regler og god regnskapsskikk i Norge. Ledelsen er også ansvarlig for slik internkontroll som den finner nødvendig for å kunne utarbeide et årsregnskap som ikke inneholder vesentlig feilinformasjon, verken som følge av misligheter eller utilsiktede feil.

Ved utarbeidelsen av årsregnskapet må ledelsen ta standpunkt til selskapets evne til fortsatt drift og opplyse om forhold av betydning for fortsatt drift. Forutsetningen om fortsatt drift skal legges til grunn for årsregnskapet så lenge det ikke er sannsynlig at virksomheten vil bli avvirket.

Revisors oppgaver og plikter ved revisjonen av årsregnskapet

Vårt mål er å oppnå betryggende sikkerhet for at årsregnskapet som helhet ikke inneholder vesentlig feilinformasjon, verken som følge av misligheter eller utilsiktede feil, og å avgi en revisjonsberetning som inneholder vår konklusjon. Betryggende sikkerhet er en høy grad av sikkerhet, men ingen garanti for at en revisjon utført i samsvar med ISA-ene, alltid vil avdekke vesentlig feilinformasjon. Feilinformasjon kan oppstå som følge av misligheter eller utilsiktede feil. Feilinformasjon er å anse som vesentlig dersom den enkeltvis eller samlet med rimelighet kan forventes å påvirke de økonomiske beslutningene som brukerne foretar på grunnlag av årsregnskapet.

Som del av en revisjon i samsvar med ISA-ene, utøver vi profesjonelt skjønn og utviser profesjonell skepsis gjennom hele revisjonen. I tillegg:

- identifiserer og vurderer vi risikoen for vesentlig feilinformasjon i regnskapet, enten det skyldes misligheter eller utilsiktede feil. Vi utformer og gjennomfører revisjonshandlinger for å håndtere slike risikoer, og innhenter revisjonsbevis som er tilstrekkelig og hensiktsmessig som grunnlag for vår konklusjon. Risikoen for at vesentlig feilinformasjon som følge av misligheter ikke blir avdekket, er høyere enn for feilinformasjon som skyldes utilsiktede feil, siden misligheter kan innebære samarbeid, forfalskning, bevisste utelatelser, uriktige fremstillinger eller overstyring av internkontroll.
- opparbeider vi oss en forståelse av intern kontroll som er relevant for revisjonen, for å utforme revisjonshandlinger som er hensiktsmessige etter omstendighetene, men ikke for å gi uttrykk for en mening om effektiviteten av selskapets interne kontroll.
- evaluerer vi om de anvendte regnskapsprinsippene er hensiktsmessige og om regnskapsestimatene og tilhørende noteopplysninger utarbeidet av ledelsen er rimelige.
- konkluderer vi på om ledelsens bruk av fortsatt drift-forutsetningen er hensiktsmessig, og, basert på innhentede revisjonsbevis, hvorvidt det foreligger vesentlig usikkerhet knyttet til hendelser eller forhold som kan skape tvil av betydning om selskapets evne til fortsatt drift. Dersom vi konkluderer med at det eksisterer vesentlig usikkerhet, kreves det at vi i revisjonsberetningen henleder oppmerksomheten på tilleggsopplysningene i årsregnskapet, eller, dersom slike tilleggsopplysninger ikke er tilstrekkelige, at vi modifierer vår konklusjon. Våre konklusjoner er basert på revisjonsbevis innhentet frem til datoen for revisjonsberetningen. Etterfølgende hendelser eller forhold kan imidlertid medføre at selskapet ikke kan fortsette driften.
- evaluerer vi den samlede presentasjonen, strukturen og innholdet i årsregnskapet, inkludert tilleggsopplysningene, og hvorvidt årsregnskapet gir uttrykk for de underliggende transaksjonene og hendelsene på en måte som gir et rettviseende bilde.



Uavhengig revisors beretning 2022 – Polar Seafrozen AS

Vi kommuniserer med styret blant annet om det planlagte innholdet i og tidspunkt for revisjonsarbeidet og eventuelle vesentlige funn i revisjonen, herunder vesentlige svakheter i intern kontroll som vi avdekker gjennom revisjonen.

Ulsteinvik, 10. mai 2023
KPMG AS

Oddbjørn Vågen
Statsautorisert revisor



Polar Seafrozen AS

Org.nr.: 998 229 391

ÅRSBERETNING FOR 2022

1. Virksomhetens art og lokalisering

Polar Seafrozen AS er lokalisert i Herøy kommune. Selskapets formål er å drive kjøp og salg av fisk og annen sjømat, foredling av sjømat samt deltakelse i andre selskaper. Selskapet har etablert avdelingskontor i Danmark.

2. Rettvisende oversikt over utvikling og resultat og finansiell risiko

I 2022 oppnådde selskapet en samlet driftsinntekt på kr. 563 923 629, driftsinntekten i 2021 var kr. 440 148 742. Selskapets drift viser et overskudd etter skatt på kr. 4 696 143. Totalkapitalen pr. 31.12. var kr. 91 475 447, og selskapets bokførte egenkapital var kr. 15 647 618. Egenkapitalprosenten pr. 31.12 var 17,1%. ✓

Årsregnskapet viser en rettvisende oversikt over selskapets virksomhet gjennom året og stillingen pr. 31.12. Selskapets markedsposisjon er styrket gjennom 2022, selskapet har en økning i driftsinntektene på 28,12% sammenlignet med 2021. Bruttofortjenestemarginen er noe svekket i 2022. Det forventes at omsetningen for 2023 blir på nivå med 2022.

Selskapet søker å minimere valutarisikoen gjennom valutasikringer, og i størst mulig grad sikre kundefordringene gjennom forsikringsordninger.

3. Fortsatt drift

Styret mener det er riktig å legge forutsetningene for fortsatt drift av selskapet til grunn ved avleggelse av årsregnskapet.

4. Arbeidsmiljø og ytre miljø

Det har ikke vært skader eller ulykker i 2022, og sykefraværet har vært ubetydelig. Styret mener arbeidsmiljøet er tilfredsstillende og har ikke iverksatt spesielle tiltak i perioden. Etter styrets oppfatning forurenser ikke virksomheten det ytre miljø utover det som er normalt for tilsvarende virksomhet.

5. Likestilling

Selskapet hadde i 2023 3 kvinnelige og 2 mannlige ansatte, med til sammen 4,3 årsverk. Styret består av 4 menn og 2 kvinner. Styret finner det ikke påkrevet å gjennomføre tiltak med hensyn til likestilling. Ved ansettelser blir den best kvalifiserte foretrukket uavhengig av kjønn.

6. Forsikring for styrets medlemmer og daglig leder

Det er ikke tegnet forsikring for styrets medlemmer eller daglig leder for mulig ansvar overfor selskapet eller tredjepersoner.







7. Redegjørelse etter åpenhetsloven

Selskapet arbeider med redegjørelse etter åpenhetsloven. Den blir ferdigstilt innen 30.06.2023, og blir tilgjengelig på selskapets hjemmeside.

8. Resultatdisponering

Styret henviser til presentasjon av resultatdisponeringen i resultatregnskapet.

Fosnavåg, den. 10.05.2023.

 Arve Bjørn Moltubakk Styreleder	 Svein Asbjørn Sjelseth Nestleder	 Bjørn Otterlei Styremedlem/Daglig leder
 Anders Per Vågsholm Styremedlem	 Marit Røren Søvik Styremedlem	 Chunling Wang Styremedlem



Polar Seafood AS

Kontantstrømoppstilling

	2 022	2 021
<i>Kontantstrømmer fra operasjonelle aktiviteter</i>		
Resultat før skattekostnad	6 097 386	8 049 243
Betalte skatter, inklusiv endring i skatt fra tidligere år	- 1 794 776	- 1 325 289
Ordinære avskrivninger	246 710	86 628
Nedskrivning finansielle anleggsmidler	-	-
Endring i varelager	2 845 602	- 12 905 817
Endring i kundefordringer	- 17 004 031	- 34 622 094
Endring i leverandørgjeld	- 4 940 371	2 458 172
Endring i andre aktuelle tidsavgrensingsposter	347 953	- 1 536 579
Netto kontantstrøm fra operasjonelle aktiviteter	- 14 201 527	- 39 795 736
<i>Kontantstrømmer fra investeringsaktiviteter</i>		
Utbetaling ved kjøp driftsmidler	- 7 967 852	75 587
Investering i aksjer	-	-
Kjøp av egne aksjer	-	2 897 406
Netto kontantstrøm fra investeringsaktiviteter	- 7 967 852	2 972 993
<i>Kontantstrømmer fra finansieringsaktiviteter</i>		
Utbetaling av utbytte	-	4 601 117
Netto endring i kassekreditt	19 662 756	20 475 376
Endring langsiktig gjeld	5 300 000	-
Tilførsel ny egenkapital	-	-
Netto kontantstrøm fra finansieringsaktiviteter	24 962 756	15 874 259
Netto kontantstrøm for perioden	2 793 377	- 26 894 470
Netto endring i kontanter mv.		
Beh. av kontanter og bankinnskudd pr. 01.01.	545 505	27 439 975
Beh. av kontanter og bankinnskudd pr. 31.12.	3 338 882	545 505
	2 793 377	- 26 894 470