



ÅRSREGNSKAPET FOR REGNSKAPSÅRET 2023 - GENERELL INFORMASJON

Enheten

Organisasjonsnummer: 911 663 384
Organisasjonsform: Aksjeselskap
Foretaksnavn: EBH AS
Forretningsadresse: Skraneskogen 18B
5252 SØREIDGREND

Regnskapsår

Årsregnskapets periode: 01.01.2023 - 31.12.2023

Konsern

Morselskap i konsern: Nei

Regnskapsregler

Regler for små foretak benyttet: Ja
Benyttet ved utarbeidelsen av årsregnskapet til selskapet: Regnskapslovens alminnelige regler

Årsregnskapet fastsatt av kompetent organ

Bekreftet av representant for selskapet: Erlend Børslid Haugsdal
Dato for fastsettelse av årsregnskapet: 13.06.2024

Grunnlag for avgivelse

År 2023: Årsregnskapet er elektronisk innlevert
År 2022: Tall er hentet fra elektronisk innlevert årsregnskap fra 2023

Det er ikke krav til at årsregnskapet m.v. som sendes til Regnskapsregisteret er undertegnet. Kontrollen på at dette er utført ligger hos revisor/enhetens øverste organ. Sikkerheten ivaretas ved at innsender har rolle/rettighet for innsending av årsregnskapet via Altinn, og ved at det bekreftes at årsregnskapet er fastsatt av kompetent organ.

Brønnøysundregistrene, 25.05.2025



Resultatregnskap

Beløp i: NOK	Note	2023	2022
RESULTATREGNSKAP			
Inntekter			
Annen driftsinntekt		46 255	0
Sum inntekter		46 255	0
Kostnader			
Lønnskostnad	1, 2	6 421	518 868
Avskrivning på varige driftsmidler og immaterielle eiendeler	3	178 873	0
Annen driftskostnad		176 152	180 353
Sum kostnader		361 445	699 221
Driftsresultat		-315 190	-699 221
Finansinntekter og finanskostnader			
Annen renteinntekt		15 482	8 806
Annen finansinntekt	4	4 398 291	2 393 978
Verdiøkning av finansielle instrumenter vurdert til virkelig verdi	5	276 108	433 557
Sum finansinntekter		4 689 882	2 836 341
Annen rentekostnad		0	31
Annen finanskostnad	6	192 704	366 538
Sum finanskostnader		192 704	366 569
Netto finans		4 497 177	2 469 772
Resultat før skattekostnad		4 181 987	1 770 551
Årsresultat		4 181 987	1 770 551
Overføringer og disponeringer			
Tilleggsutbytte		0	1 200 000
Annen egenkapital	7	4 181 987	570 551
Sum overføringer og disponeringer		4 181 987	1 770 551



Balanse

Beløp i: NOK	Note	2023	2022
BALANSE - EIENDELER			
Anleggsmidler			
Immaterielle eiendeler			
Sum immaterielle eiendeler		0	0
Varige driftsmidler			
Tomter, bygninger og annen fast eiendom	3	4 114 075	0
Sum varige driftsmidler		4 114 075	0
Finansielle anleggsmidler			
Lån til foretak i samme konsern	8	700 000	500 000
Investeringer i tilknyttet selskap	9	2 343 932	2 343 932
Investeringer i aksjer og andeler		100 000	100 000
Andre langsiktige fordringer	8	36 194	76 798
Sum finansielle anleggsmidler		3 180 127	3 020 730
Sum anleggsmidler		7 294 201	3 020 730
Omløpsmidler			
Varer			
Fordringer			
Sum fordringer		0	0
Investeringer			
Markedsbaserte aksjer	5	9 585 966	8 025 000
Markedsbaserte obligasjoner	5	7 600 608	8 518 099
Andre markedsbaserte finansielle instrumenter	5	0	0
Andre finansielle instrumenter	5	0	0
Sum investeringer		17 186 574	16 543 099
Bankinnskudd, kontanter og lignende			
Bankinnskudd, kontanter og lignende		192 322	1 010 872
Sum bankinnskudd, kontanter og lignende		192 322	1 010 872
Sum omløpsmidler		17 378 896	17 553 971



Balanse

Beløp i: NOK	Note	2023	2022
SUM EIENDELER		24 673 098	20 574 700
BALANSE - EGENKAPITAL OG GJELD			
Egenkapital			
Innskutt egenkapital			
Aksjekapital	7	60 000	60 000
Overkurs	7	2 947 738	2 947 738
Sum innskutt egenkapital		3 007 738	3 007 738
Opptjent egenkapital			
Annen egenkapital	7	21 649 565	17 467 578
Sum opptjent egenkapital		21 649 565	17 467 578
Sum egenkapital		24 657 303	20 475 316
Gjeld			
Langsiktig gjeld			
Sum avsetninger for forpliktelser		0	0
Annen langsiktig gjeld			
Sum annen langsiktig gjeld		0	0
Sum langsiktig gjeld		0	0
Kortsiktig gjeld			
Leverandørgjeld		0	2 983
Skyldige offentlige avgifter		6 904	41 914
Annen kortsiktig gjeld		8 891	54 487
Sum kortsiktig gjeld		15 795	99 384
Sum gjeld		15 795	99 384
SUM EGENKAPITAL OG GJELD		24 673 098	20 574 700



Brønnøysundregistrene

ÅRSREGNSKAP FOR REGNSKAPSÅRET 2023 - GENERELL INFORMASJON

Journalnummer: 2024 510579

Enheten

Organisasjonsnummer: 911 663 384
Organisasjonsform: Aksjeselskap
Foretaksnavn: EBH AS
Forretningsadresse: Skraneskogen 18B
5252 SØREIDGREND

Regnskapsår

Årsregnskapets periode: 01.01.2023 - 31.12.2023

Konsern

Morselskap i konsern: Nei

Regnskapsregler

Regler for små foretak benyttet: Ja
Benyttet ved utarbeidelsen av
årsregnskapet til selskapet: Regnskapslovens alminnelige regler

Årsregnskapet fastsatt av kompetent organ

Bekreftet av representant for selskapet: Erlend Børslid Haugsdal
Dato for fastsettelse av årsregnskapet: 13.06.2024

Revisjon

Selskapet har besluttet at årsregnskapet
ikke skal revideres: Ja
Årsregnskapet er utarbeidet av ekstern
autorisert regnskapsfører: Ja
Ekstern autorisert regnskapsfører har i
løpet av regnskapsåret bistått ved den
løpende regnskapsføringen eller utført
andre tjenester for selskapet enn å
utarbeide årsregnskapet: Ja

Grunnlag for avgivelse

År 2023: Årsregnskap er elektronisk innlevert.
År 2022: Tall er hentet fra elektronisk innlevert årsregnskap fra 2023.

Det er ikke krav til at årsregnskapet m.v. som sendes til Regnskapsregisteret er undertegnet. Kontrollen på at dette er utført ligger hos revisor/enhetens øverste organ. Sikkerheten ivaretas ved at innsender har rolle/rettighet for innsending av årsregnskapet via Altinn, og ved at det bekreftes at årsregnskapet er fastsatt av kompetent organ.

Brønnøysundregistrene, 15.06.2024

Brønnøysundregistrene
Postadresse: Postboks 900, 8910 Brønnøysund
Telefon: 75 00 75 00
E-post: firmapost@brreg.no Internett: www.brreg.no
Organisasjonsnummer: 974 760 673



Organisasjonsnr: 911 663 384
EBH AS

RESULTATREGNSKAP

Beløp i: NOK	Note	2023	2022
RESULTATREGNSKAP			
Inntekter			
Annen driftsinntekt		46 255	0
Sum inntekter		46 255	0
Kostnader			
Lønnskostnad	1, 2	6 421	518 868
Avskrivning på varige driftsmidler og immaterielle eiendeler	3	178 873	0
Annen driftskostnad		176 152	180 353
Sum kostnader		361 445	699 221
Driftsresultat		-315 190	-699 221
Finansinntekter og finanskostnader			
Annen renteinntekt		15 482	8 806
Annen finansinntekt	4	4 398 291	2 393 978
Verdiøkning av finansielle instrumenter vurdert til virkelig verdi	5	276 108	433 557
Sum finansinntekter		4 689 882	2 836 341
Annen rentekostnad		0	31
Annen finanskostnad	6	192 704	366 538
Sum finanskostnader		192 704	366 569
Netto finans		4 497 177	2 469 772
Resultat før skattekostnad		4 181 987	1 770 551
Årsresultat		4 181 987	1 770 551
Overføringer og disponeringer			
Tilleggsutbytte		0	1 200 000
Annen egenkapital	7	4 181 987	570 551
Sum overføringer og disponeringer		4 181 987	1 770 551



Organisasjonsnr: 911 663 384
EBH AS

BALANSE

Beløp i: NOK	Note	2023	2022
BALANSE - EIENDELER			
Anleggsmidler			
Immaterielle eiendeler			
Sum immaterielle eiendeler		0	0
Varige driftsmidler			
Tomter, bygninger og annen fast eiendom			
	3	4 114 075	0
Sum varige driftsmidler		4 114 075	0
Finansielle anleggsmidler			
Lån til foretak i samme konsern			
	8	700 000	500 000
Investeringer i tilknyttet selskap			
	9	2 343 932	2 343 932
Investeringer i aksjer og andeler			
		100 000	100 000
Andre langsiktige fordringer			
	8	36 194	76 798
Sum finansielle anleggsmidler		3 180 127	3 020 730
Sum anleggsmidler		7 294 201	3 020 730
Omløpsmidler			
Varer			
Fordringer			
Sum fordringer		0	0
Investeringer			
Markedsbaserte aksjer			
	5	9 585 966	8 025 000
Markedsbaserte obligasjoner			
	5	7 600 608	8 518 099
Andre markedsbaserte finansielle instrumenter			
	5	0	0
Andre finansielle instrumenter			
	5	0	0
Sum investeringer		17 186 574	16 543 099
Bankinnskudd, kontanter og lignende			
Bankinnskudd, kontanter og lignende			
		192 322	1 010 872
Sum bankinnskudd, kontanter og lignende		192 322	1 010 872
Sum omløpsmidler		17 378 896	17 553 971
SUM EIENDELER		24 673 098	20 574 700



BALANSE - EGENKAPITAL OG GJELD

Egenkapital

Innskutt egenkapital

Aksjekapital	7	60 000	60 000
Overkurs	7	2 947 738	2 947 738
Sum innskutt egenkapital		3 007 738	3 007 738

Opptjent egenkapital

Annen egenkapital	7	21 649 565	17 467 578
Sum opptjent egenkapital		21 649 565	17 467 578

Sum egenkapital		24 657 303	20 475 316
------------------------	--	-------------------	-------------------

Gjeld

Langsiktig gjeld

Sum avsetninger for forpliktelseser		0	0
-------------------------------------	--	---	---

Annen langsiktig gjeld		0	0
Sum annen langsiktig gjeld		0	0

Sum langsiktig gjeld		0	0
-----------------------------	--	----------	----------

Kortsiktig gjeld

Leverandørgjeld		0	2 983
-----------------	--	---	-------

Skyldige offentlige avgifter		6 904	41 914
------------------------------	--	-------	--------

Annen kortsiktig gjeld		8 891	54 487
------------------------	--	-------	--------

Sum kortsiktig gjeld		15 795	99 384
-----------------------------	--	---------------	---------------

Sum gjeld		15 795	99 384
------------------	--	---------------	---------------

SUM EGENKAPITAL OG GJELD		24 673 098	20 574 700
---------------------------------	--	-------------------	-------------------



Organisasjonsnr: 911 663 384
EBH AS

NOTEOPPLYSNINGER - SELSKAP - alle poster oppgitt i hele tall

Note

Regnskapsprinsipper

Årsregnskapet er satt opp i samsvar med regnskapsloven og god regnskapsskikk for små foretak. Salgsinntekter Inntektsføring ved salg av varer skjer på leveringstidspunktet. Tjenester inntektsføres etter hvert som de leveres. Klassifisering og vurdering av balanseposter Anleggsmidler er eiendeler bestemt til varig eie eller bruk. Eiendeler som er knyttet til varekretsløpet er klassifisert som omløpsmidler. Fordringer klassifiseres som omløpsmidler hvis de forfaller til betaling innen ett år etter transaksjonsdagen. Tilsvarende klassifiseres gjeld som kortsiktig hvis gjelden forfaller til betaling innen ett år. Omløpsmidler vurderes til laveste av anskaffelseskost og virkelig verdi. Kortsiktig gjeld balanseføres til nominelt beløp på etableringstidspunktet. Anleggsmidler vurderes til anskaffelseskost. Varige anleggsmidler avskrives etter en fornuftig avskrivningsplan. Anleggsmidlene nedskrives til virkelig verdi ved verdifall som ikke forventes å være forbigående. Langsiktig gjeld med unntak av andre avsetninger balanseføres til nominelt beløp på etableringstidspunktet. Fordringer Kundefordringer og andre fordringer er oppført i balansen til pålydende etter fradrag for avsetning til forventet tap. Avsetning til tap gjøres på grunnlag av individuelle vurderinger av de enkelte fordringene. Varige driftsmidler Varige driftsmidler balanseføres og avskrives over driftsmidlenes levetid dersom de har antatt levetid over 3 år og har en kostpris som overstiger kr 15 000. Direkte vedlikehold av driftsmidler kostnadsføres løpende under driftskostnader, mens påkostninger eller forbedringer tillegges driftsmidlets kostpris og avskrives i takt med driftsmidlet. Aksjer og andeler i andre selskaper og obligasjoner Aksjer og andeler anskaffet som langsiktige investeringer klassifiseres som anleggsmidler. Markedsbaserte aksjer og obligasjoner klassifiseres som omløpsmidler og vurderes til laveste verdi av anskaffelseskost og markedsverdi på balansedagen jf. RL § 5-2.

Note

2

Antall årsverk i regnskapsåret

0.00

Note

1

Spesifisering av resultatregnskapet

Lønnskostnader

Lønn	Årets	Fjorårets
	0.00	445703.00
Folketrygdavgift	Årets	Fjorårets



	171.00	64120.00
<u>Pensjonskostnader</u>	<u>Årets</u>	<u>Fjorårets</u>
	1214.00	9046.00
<u>Andre ytelser</u>	<u>Årets</u>	<u>Fjorårets</u>
	5036.00	0.00
<u>Sum lønnskostnader</u>	<u>Årets</u>	<u>Fjorårets</u>
	6421.00	518868.00

Note

Ekstraordinære inntekter og kostnader

<u>Sum</u>	<u>Beløp</u>
------------	--------------

Note

3

Varige driftsmidler og immaterielle eiendeler

<u>Tilgang i året</u>	<u>Varige driftsmidler</u>	<u>Immaterielle eiend.</u>
	4292947.00	0.00
<u>Anskaffelseskost 31.12.</u>	<u>Varige driftsmidler</u>	<u>Immaterielle eiend.</u>
	4292947.00	0.00
<u>Samlede av-/nedskrivn.</u>	<u>Varige driftsmidler</u>	<u>Immaterielle eiend.</u>
	178873.00	0.00
<u>Balanseført verdi 31.12.</u>	<u>Varige driftsmidler</u>	<u>Immaterielle eiend.</u>
	4114074.00	0.00
<u>Årets av-/nedskrivn.</u>	<u>Varige driftsmidler</u>	<u>Immaterielle eiend.</u>
	178873.00	0.00

Anskaffelseskost - balanseførte lånekostnader, egentilvirkede anleggsmidler

Goodwill spesifisert for hvert enkelt virksomhetskjøp

Avskrivningsplan for goodwill som er lenger enn fem år - begrunnelse

Mer om varige driftsmidler/immaterielle eiendeler

Konsernregnskap

Morselskapet sitt navn

Forretningskontor for morselskapet



Årsregnskap for

EBH AS

911663384

Regnskapsår

01.01.2023 - 31.12.2023



EBH AS
911 663 384

Resultatregnskap

	Note	2023	2022
Driftsinntekter			
Annen driftsinntekt		46 255	0
Sum driftsinntekter		46 255	0
Driftskostnader			
Lønnskostnad	1, 2	-6 421	-518 868
Avskrivning på varige driftsmidler og immaterielle eiendeler	3	-178 873	0
Annen driftskostnad		-176 152	-180 353
Sum driftskostnader		-361 445	-699 221
Driftsresultat		-315 190	-699 221
Finansinntekter			
Annen renteinntekt		15 482	8 806
Annen finansinntekt	4	4 398 291	2 393 978
Verdøkning av finansielle instrumenter vurdert til virkelig verdi	5	276 108	433 557
Sum finansinntekter		4 689 882	2 836 341
Finanskostnader			
Annen rentekostnad		0	-31
Annen finanskostnad	6	-192 704	-366 538
Sum finanskostnader		-192 704	-366 569
Netto finans		4 497 177	2 469 772
Resultat før skattekostnad		4 181 987	1 770 551
Årsresultat		4 181 987	1 770 551
Overføringer			
Tilleggsutbytte		0	1 200 000
Annen egenkapital	7	4 181 987	570 551
Sum overføringer		4 181 987	1 770 551



EBH AS
911 663 384

Balanse

	Note	31.12.2023	31.12.2022
EIENDELER			
Anleggsmidler			
Varige driftsmidler			
Tomter, bygninger og annen fast eiendom	3	4 114 075	0
Sum varige driftsmidler		4 114 075	0
Finansielle anleggsmidler			
Lån til foretak i samme konsern	8	700 000	500 000
Investeringer i tilknyttet selskap	9	2 343 932	2 343 932
Investeringer i aksjer og andeler		100 000	100 000
Andre langsiktige fordringer	8	36 194	76 798
Sum finansielle anleggsmidler		3 180 127	3 020 730
Sum anleggsmidler		7 294 201	3 020 730
Omløpsmidler			
Investeringer			
Markedsbaserte aksjer	5	9 585 966	8 025 000
Markedsbaserte obligasjoner	5	7 600 608	8 518 099
Sum investeringer		17 186 574	16 543 099
Bankinnskudd, kontanter og lignende			
Bankinnskudd, kontanter og lignende		192 322	1 010 872
Sum bankinnskudd, kontanter og lignende		192 322	1 010 872
Sum omløpsmidler		17 378 896	17 553 971
SUM EIENDELER		24 673 098	20 574 700



EBH AS
911 663 384

Balanse

	Note	31.12.2023	31.12.2022
EGENKAPITAL OG GJELD			
Egenkapital			
Innskutt egenkapital			
Aksjekapital	7	60 000	60 000
Overkurs	7	2 947 738	2 947 738
Sum innskutt egenkapital		3 007 738	3 007 738
Opptjent egenkapital			
Annen egenkapital	7	21 649 565	17 467 578
Sum opptjent egenkapital		21 649 565	17 467 578
Sum egenkapital		24 657 303	20 475 316
Gjeld			
Kortsiktig gjeld			
Leverandørgjeld		0	2 983
Skyldige offentlige avgifter		6 904	41 914
Annen kortsiktig gjeld		8 891	54 487
Sum kortsiktig gjeld		15 795	99 384
Sum gjeld		15 795	99 384
SUM EGENKAPITAL OG GJELD		24 673 098	20 574 700

Erlend Børslid Haugsdal
styrets leder / daglig leder

Helene Eide Wiik
styremedlem



EBH AS
911 663 384

Noter

Regnskapsprinsipper

Årsregnskapet er satt opp i samsvar med regnskapsloven og god regnskapsskikk for små foretak.

Salgsinntekter

Inntektsføring ved salg av varer skjer på leveringstidspunktet. Tjenester inntektsføres etter hvert som de leveres.

Klassifisering og vurdering av balanseposter

Anleggsmidler er eiendeler bestemt til varig eie eller bruk. Eiendeler som er knyttet til varekretsløpet er klassifisert som omløpsmidler. Fordringer klassifiseres som omløpsmidler hvis de forfaller til betaling innen ett år etter transaksjonsdagen. Tilsvarende klassifiseres gjeld som kortsiktig hvis gjelden forfaller til betaling innen ett år.

Omløpsmidler vurderes til laveste av anskaffelseskost og virkelig verdi. Kortsiktig gjeld balanseføres til nominelt beløp på etableringstidspunktet. Anleggsmidler vurderes til anskaffelseskost. Varige anleggsmidler avskrives etter en fornuftig avskrivningsplan. Anleggsmidlene nedskrives til virkelig verdi ved verdifall som ikke forventes å være forbigående. Langsiktig gjeld med unntak av andre avsetninger balanseføres til nominelt beløp på etableringstidspunktet.

Fordringer

Kundefordringer og andre fordringer er oppført i balansen til pålydende etter fradrag for avsetning til forventet tap. Avsetning til tap gjøres på grunnlag av individuelle vurderinger av de enkelte fordringene.

Varige driftsmidler

Varige driftsmidler balanseføres og avskrives over driftsmidlenes levetid dersom de har antatt levetid over 3 år og har en kostpris som overstiger kr 15 000. Direkte vedlikehold av driftsmidler kostnadsføres løpende under driftskostnader, mens påkostninger eller forbedringer tillegges driftsmidlets kostpris og avskrives i takt med driftsmidlet.

Aksjer og andeler i andre selskaper og obligasjoner

Aksjer og andeler anskaffet som langsiktige investeringer klassifiseres som anleggsmidler. Markedsbaserte aksjer og obligasjoner klassifiseres som omløpsmidler og vurderes til laveste verdi av anskaffelseskost og markedsverdi på balansedagen jf. RL § 5-2.



EBH AS
911 663 384

Note 1 - Lønnskostnader

Spesifikasjon av lønnskostnader	2023	2022
Lønn	0	445 703
Arbeidsgiveravgift	171	64 120
Pensjonskostnader	1 214	9 046
Andre relaterte ytelser	5 036	0
Sum	6 421	518 868

Note 2 - Antall årsverk

Selskapet har hatt 1 ansatt i løpet av regnskapsåret.

Note 3 - Varige driftsmidler og immaterielle eiendeler

	Varige driftsmidler
Anskaffelseskost 01.01.	0
Tilgang i året	4 292 947
Avgang i året	0
Anskaffelseskost 31.12.	4 292 947
Samlede avskrivninger, nedskrivninger og reverseringer av nedskrivninger	-178 873
Balansført verdi per 31.12.	4 114 074
Avskrivninger, nedskrivninger og reverseringer av nedskrivninger i regnskapsåret	178 873

Note 4 - Annen finansinntekt

Annen finansinntekt fremkommer slik	Beløp
Gevinst realisasjon aksjer	1 962 155
Gevinst realisasjon obligasjoner	232 609
Aksjeutbytte	2 132 339
Obligasjonsrenter	71 189
Sum	4 398 291

Note 5 - Aksjer og andeler i andre selskaper

Markedsbaserte aksjer og obligasjoner	Anskaffelseskost	Bokført verdi	Urealisert verdiendring
Markedsbaserte aksjer	9 589 903	9 585 966	-3 937
Markedsbaserte obligasjoner	7 600 608	7 600 608	0
Sum aksjer og obligasjoner	17 190 511	17 186 574	-3 937
Urealisert verdiendring 1.1			-280 045
Resultateffekt i året			276 108

Note 6 - Annen finanskostnad

Annen finanskostnad fremkommer slik	Beløp
Tap realisasjon obligasjoner	192 704
Sum	192 704



EBH AS
911 663 384

Note 7 - Egenkapital

	Aksjekapital	Overkurs	Opptjent egenkapital	Sum
Egenkapital 31.12.2022	60 000	2 947 738	17 467 578	20 475 316
Årsresultat	0	0	4 181 987	4 181 987
Egenkapital 31.12.2023	60 000	2 947 738	21 649 565	24 657 303

Note 8 - Fordringer og gjeld

	2023	2022
Fordringer med forfall senere enn ett år etter balansedagen	736 194	576 798
Gjeld med forfall senere enn fem år etter balansedagen	0	0

Note 9 - Aksjer og andeler i tilknyttet selskap

Selskap, forretningskontor	Eier- og stemmeandel	Anskaffelseskost
Portkey, Rådal	50 %	15 000
Dirtybit AS, Bergen	34,5 %	2 328 932



Årsregnskap for

EBH AS

911663384

Regnskapsår

01.01.2023 - 31.12.2023



EBH AS
911 663 384


 BankID Signing
Helene Eide Wiik
2024-06-13
 BankID Signing
Erlend Børslid Haugsdal
2024-06-13


Resultatregnskap

	Note	2023	2022
Driftsinntekter			
Annen driftsinntekt		46 255	0
Sum driftsinntekter		46 255	0
Driftskostnader			
Lønnskostnad	1, 2	-6 421	-518 868
Avskrivning på varige driftsmidler og immaterielle eiendeler	3	-178 873	0
Annen driftskostnad		-176 152	-180 353
Sum driftskostnader		-361 445	-699 221
Driftsresultat		-315 190	-699 221
Finansinntekter			
Annen renteinntekt		15 482	8 806
Annen finansinntekt	4	4 398 291	2 393 978
Verdøkning av finansielle instrumenter vurdert til virkelig verdi	5	276 108	433 557
Sum finansinntekter		4 689 882	2 836 341
Finanskostnader			
Annen rentekostnad		0	-31
Annen finanskostnad	6	-192 704	-366 538
Sum finanskostnader		-192 704	-366 569
Netto finans		4 497 177	2 469 772
Resultat før skattekostnad		4 181 987	1 770 551
Årsresultat		4 181 987	1 770 551
Overføringer			
Tilleggsutbytte		0	1 200 000
Annen egenkapital	7	4 181 987	570 551
Sum overføringer		4 181 987	1 770 551



EBH AS
911 663 384

 BankID Signing
Helene Eide Wiik
2024-06-13

 BankID Signing
Erlend Børslid Haugsdal
2024-06-13


Balanse

	Note	31.12.2023	31.12.2022
EIENDELER			
Anleggsmidler			
Varige driftsmidler			
Tomter, bygninger og annen fast eiendom	3	4 114 075	0
Sum varige driftsmidler		4 114 075	0
Finansielle anleggsmidler			
Lån til foretak i samme konsern	8	700 000	500 000
Investeringer i tilknyttet selskap	9	2 343 932	2 343 932
Investeringer i aksjer og andeler		100 000	100 000
Andre langsiktige fordringer	8	36 194	76 798
Sum finansielle anleggsmidler		3 180 127	3 020 730
Sum anleggsmidler		7 294 201	3 020 730
Omløpsmidler			
Investeringer			
Markedsbaserte aksjer	5	9 585 966	8 025 000
Markedsbaserte obligasjoner	5	7 600 608	8 518 099
Sum investeringer		17 186 574	16 543 099
Bankinnskudd, kontanter og lignende			
Bankinnskudd, kontanter og lignende		192 322	1 010 872
Sum bankinnskudd, kontanter og lignende		192 322	1 010 872
Sum omløpsmidler		17 378 896	17 553 971
SUM EIENDELER		24 673 098	20 574 700



EBH AS
911 663 384

 BankID Signing
Helene Eide Wiik
2024-06-13

 BankID Signing
Erlend Børslid Haugsdal
2024-06-13

Balanse

	Note	31.12.2023	31.12.2022
EGENKAPITAL OG GJELD			
Egenkapital			
Innskutt egenkapital			
Aksjekapital	7	60 000	60 000
Overkurs	7	2 947 738	2 947 738
Sum innskutt egenkapital		3 007 738	3 007 738
Opptjent egenkapital			
Annen egenkapital	7	21 649 565	17 467 578
Sum opptjent egenkapital		21 649 565	17 467 578
Sum egenkapital		24 657 303	20 475 316
Gjeld			
Kortsiktig gjeld			
Leverandørgjeld		0	2 983
Skyldige offentlige avgifter		6 904	41 914
Annen kortsiktig gjeld		8 891	54 487
Sum kortsiktig gjeld		15 795	99 384
Sum gjeld		15 795	99 384
SUM EGENKAPITAL OG GJELD		24 673 098	20 574 700

Erlend Børslid Haugsdal
styrets leder / daglig leder

Helene Eide Wiik
styremedlem



EBH AS
911 663 384



Noter

Regnskapsprinsipper

Årsregnskapet er satt opp i samsvar med regnskapsloven og god regnskapsskikk for små foretak.

Salgsinntekter

Inntektsføring ved salg av varer skjer på leveringstidspunktet. Tjenester inntektsføres etter hvert som de leveres.

Klassifisering og vurdering av balanseposter

Anleggsmidler er eiendeler bestemt til varig eie eller bruk. Eiendeler som er knyttet til varekretsløpet er klassifisert som omløpsmidler. Fordringer klassifiseres som omløpsmidler hvis de forfaller til betaling innen ett år etter transaksjonsdagen. Tilsvarende klassifiseres gjeld som kortsiktig hvis gjelden forfaller til betaling innen ett år.

Omløpsmidler vurderes til laveste av anskaffelseskost og virkelig verdi. Kortsiktig gjeld balanseføres til nominelt beløp på etableringstidspunktet. Anleggsmidler vurderes til anskaffelseskost. Varige anleggsmidler avskrives etter en fornuftig avskrivningsplan. Anleggsmidlene nedskrives til virkelig verdi ved verdifall som ikke forventes å være forbigående. Langsiktig gjeld med unntak av andre avsetninger balanseføres til nominelt beløp på etableringstidspunktet.

Fordringer

Kundefordringer og andre fordringer er oppført i balansen til pålydende etter fradrag for avsetning til forventet tap. Avsetning til tap gjøres på grunnlag av individuelle vurderinger av de enkelte fordringene.

Varige driftsmidler


Varige driftsmidler balanseføres og avskrives over driftsmidlenes levetid dersom de har antatt levetid over 3 år og har en kostpris som overstiger kr 15 000. Direkte vedlikehold av driftsmidler kostnadsføres løpende under driftskostnader, mens påkostninger eller forbedringer tillegges driftsmidlets kostpris og avskrives i takt med driftsmidlet.


Aksjer og andeler i andre selskaper og obligasjoner

Aksjer og andeler anskaffet som langsiktige investeringer klassifiseres som anleggsmidler. Markedsbaserte aksjer og obligasjoner klassifiseres som omløpsmidler og vurderes til laveste verdi av anskaffelseskost og markedsverdi på balansedagen jf. RL § 5-2.



EBH AS
911 663 384

 BankID Signing
Helene Eide Wiik
2024-06-13

 BankID Signing
Erlend Børslid Haugsdal
2024-06-13

Note 1 - Lønnskostnader

Spesifikasjon av lønnskostnader	2023	2022
Lønn	0	445 703
Arbeidsgiveravgift	171	64 120
Pensjonskostnader	1 214	9 046
Andre relaterte ytelser	5 036	0
Sum	6 421	518 868

Note 2 - Antall årsverk

Selskapet har hatt 1 ansatt i løpet av regnskapsåret.

Note 3 - Varige driftsmidler og immaterielle eiendeler

	Varige driftsmidler
Anskaffelseskost 01.01.	0
Tilgang i året	4 292 947
Avgang i året	0
Anskaffelseskost 31.12.	4 292 947
Samlede avskrivninger, nedskrivninger og reverseringer av nedskrivninger	-178 873
Balansført verdi per 31.12.	4 114 074
Avskrivninger, nedskrivninger og reverseringer av nedskrivninger i regnskapsåret	178 873

Note 4 - Annen finansinntekt

Annen finansinntekt fremkommer slik	Beløp
Gevinst realisasjon aksjer	1 962 155
Gevinst realisasjon obligasjoner	232 609
Aksjeutbytte	2 132 339
Obligasjonsrenter	71 189
Sum	4 398 291

Note 5 - Aksjer og andeler i andre selskaper

Markedsbaserte aksjer og obligasjoner	Anskaffelseskost	Bokført verdi	Urealisert verdiendring
Markedsbaserte aksjer	9 589 903	9 585 966	-3 937
Markedsbaserte obligasjoner	7 600 608	7 600 608	0
Sum aksjer og obligasjoner	17 190 511	17 186 574	-3 937
Urealisert verdiendring 1.1			-280 045
Resultateffekt i året			276 108


Note 6 - Annen finanskostnad

Annen finanskostnad fremkommer slik	Beløp
Tap realisasjon obligasjoner	192 704
Sum	192 704



EBH AS
911 663 384

 BankID Signing
Helene Eide Wiik
2024-06-13

 BankID Signing
Erlend Børslid Haugsdal
2024-06-13

Note 7 - Egenkapital

	Aksjekapital	Overkurs	Opptjent egenkapital	Sum
Egenkapital 31.12.2022	60 000	2 947 738	17 467 578	20 475 316
Årsresultat	0	0	4 181 987	4 181 987
Egenkapital 31.12.2023	60 000	2 947 738	21 649 565	24 657 303

Note 8 - Fordringer og gjeld

	2023	2022
Fordringer med forfall senere enn ett år etter balansedagen	736 194	576 798
Gjeld med forfall senere enn fem år etter balansedagen	0	0

Note 9 - Aksjer og andeler i tilknyttet selskap

Selskap, forretningskontor	Eier- og stemmeandel	Anskaffelseskost
Portkey, Rådal	50 %	15 000
Dirtybit AS, Bergen	34,5 %	2 328 932