



## ÅRSREGNSKAPET FOR REGNSKAPSÅRET 2021 - GENERELL INFORMASJON

### Enheten

Organisasjonsnummer: 925 740 578  
Organisasjonsform: Aksjeselskap  
Foretaksnavn: NORDIC FOOTBALL ACADEMY NORGE AS  
Forretningsadresse: c/o Rune Bjørnødegård  
Frusetbakken 17  
2817 GJØVIK

### Regnskapsår

Årsregnskapets periode: 01.01.2021 - 31.12.2021

### Konsern

Morselskap i konsern: Nei

### Regnskapsregler

Regler for små foretak benyttet: Ja  
Benyttet ved utarbeidelsen av årsregnskapet til selskapet: Regnskapslovens alminnelige regler

### Årsregnskapet fastsatt av kompetent organ

Bekreftet av representant for selskapet: Rune Bjørnødegård  
Dato for fastsettelse av årsregnskapet: 28.06.2022

### Grunnlag for avgivelse

År 2021: Årsregnskapet er elektronisk innlevert  
År 2020: Tall er hentet fra elektronisk innlevert årsregnskap fra 2021

*Det er ikke krav til at årsregnskapet m.v. som sendes til Regnskapsregisteret er undertegnet. Kontrollen på at dette er utført ligger hos revisor/enhetens øverste organ. Sikkerheten ivaretas ved at innsender har rolle/rettighet for innsending av årsregnskapet via Altinn, og ved at det bekreftes at årsregnskapet er fastsatt av kompetent organ.*

Brønnøysundregistrene, 19.07.2023



## Resultatregnskap

Beløp i: NOK	Note	2021	2020
<b>RESULTATREGNSKAP</b>			
<b>Inntekter</b>			
Salgsinntekt		997 268	
Annen driftsinntekt		2 481 781	284 889
<b>Sum inntekter</b>		<b>3 479 048</b>	<b>284 889</b>
<b>Kostnader</b>			
Varekostnad		581 015	193 350
Lønnskostnad	2	865 205	448 250
Avskrivning av driftsmidler og immaterielle eiendeler	3	193 800	37 982
Annen driftskostnad		1 825 644	143 649
<b>Sum kostnader</b>		<b>3 465 664</b>	<b>823 231</b>
<b>Driftsresultat</b>		<b>13 385</b>	<b>-538 343</b>
<b>Finansinntekter og finanskostnader</b>			
Annen finansinntekt		21 967	
<b>Sum finansinntekter</b>		<b>21 967</b>	
Annen rentekostnad		17 772	9 289
Annen finanskostnad		6 631	
<b>Sum finanskostnader</b>		<b>24 403</b>	<b>9 289</b>
<b>Netto finans</b>		<b>-2 436</b>	<b>-9 289</b>
<b>Ordinært resultat før skattekostnad</b>	4	<b>10 949</b>	<b>-547 632</b>
<b>Ordinært resultat etter skattekostnad</b>		<b>10 949</b>	<b>-547 632</b>
<b>Årsresultat</b>	5, 6	<b>10 949</b>	<b>-547 632</b>
<b>Årsresultat etter minoritetsinteresser</b>		<b>10 949</b>	<b>-547 632</b>
<b>Totalresultat</b>		<b>10 949</b>	<b>-547 632</b>
<b>Overføringer og disponeringer</b>			
Udekket tap		10 949	



## Resultatregnskap

<b>Beløp i: NOK</b>	<b>Note</b>	<b>2021</b>	<b>2020</b>
Avsatt til annen egenkapital			-547 632
<b>Sum overføringer og disponeringer</b>		<b>10 949</b>	<b>-547 632</b>



## Balanse

Beløp i: NOK	Note	2021	2020
<b>BALANSE - EIENDELER</b>			
<b>Anleggsmidler</b>			
<b>Immaterielle eiendeler</b>			
Konsesjoner, patenter o.l.		1 127 600	1 255 300
Utsatt skattefordel	4		
<b>Sum immaterielle eiendeler</b>	<b>3</b>	<b>1 127 600</b>	<b>1 255 300</b>
<b>Varige driftsmidler</b>			
Driftsløsøre, inventar o.a. utstyr		234 800	300 900
<b>Sum varige driftsmidler</b>	<b>3</b>	<b>234 800</b>	<b>300 900</b>
<b>Finansielle anleggsmidler</b>			
Lån til foretak i samme konsern	10		
Andre langsiktige fordringer	7		52 800
<b>Sum finansielle anleggsmidler</b>			<b>52 800</b>
<b>Sum anleggsmidler</b>		<b>1 362 400</b>	<b>1 609 000</b>
<b>Omløpsmidler</b>			
<b>Varer</b>			
<b>Fordringer</b>			
Kundefordringer		175 488	140 997
Andre kortsiktige fordringer		71 996	3 136
<b>Sum fordringer</b>		<b>247 484</b>	<b>144 133</b>
<b>Bankinnskudd, kontanter og lignende</b>			
Bankinnskudd, kontanter o.l.	8	197 272	414 514
<b>Sum bankinnskudd, kontanter og lignende</b>		<b>197 272</b>	<b>414 514</b>
<b>Sum omløpsmidler</b>		<b>444 756</b>	<b>558 646</b>
<b>SUM EIENDELER</b>		<b>1 807 156</b>	<b>2 167 646</b>

## BALANSE - EGENKAPITAL OG GJELD



## Balanse

Beløp i: NOK	Note	2021	2020
<b>Egenkapital</b>			
<b>Innskutt egenkapital</b>			
Aksjekapital	9	1 000 000	1 000 000
Beholdning av egne aksjer	9		
<b>Sum innskutt egenkapital</b>		<b>1 000 000</b>	<b>1 000 000</b>
<b>Opptjent egenkapital</b>			
Annen egenkapital		-5 570	-5 570
Udekket tap		536 683	547 632
<b>Sum opptjent egenkapital</b>		<b>-542 253</b>	<b>-553 202</b>
<b>Sum egenkapital</b>	5, 6	<b>457 747</b>	<b>446 798</b>
<b>Gjeld</b>			
<b>Langsiktig gjeld</b>			
Utsatt skatt	4		
<b>Annen langsiktig gjeld</b>			
Gjeld til kredittinstitusjoner	7	227 804	285 747
Langsiktig konserngjeld	10	833 559	643 559
<b>Sum annen langsiktig gjeld</b>		<b>1 061 363</b>	<b>929 306</b>
<b>Sum langsiktig gjeld</b>		<b>1 061 363</b>	<b>929 306</b>
<b>Kortsiktig gjeld</b>			
Leverandørgjeld		177 693	400 345
Betalbar skatt	4		
Skyldig offentlige avgifter	8	53 019	94 525
Annen kortsiktig gjeld		57 334	296 673
<b>Sum kortsiktig gjeld</b>		<b>288 046</b>	<b>791 542</b>
<b>Sum gjeld</b>		<b>1 349 409</b>	<b>1 720 848</b>
<b>SUM EGENKAPITAL OG GJELD</b>		<b>1 807 156</b>	<b>2 167 646</b>



## Brønnøysundregistrene

### ÅRSREGNSKAP FOR REGNSKAPSÅRET 2021 - GENERELL INFORMASJON

Journalnummer: 2022 608408

#### Enheten

Organisasjonsnummer: 925 740 578  
Organisasjonsform: Aksjeselskap  
Foretaksnavn: NORDIC FOOTBALL ACADEMY NORGE AS  
Forretningsadresse: c/o Rune Bjørnødegård  
Frusetbakken 17  
2817 GJØVIK

#### Regnskapsår

Årsregnskapets periode: 01.01.2021 - 31.12.2021

#### Konsern

Morselskap i konsern: Nei

#### Regnskapsregler

Regler for små foretak benyttet: Ja  
Benyttet ved utarbeidelsen av  
årsregnskapet til selskapet: Regnskapslovens alminnelige regler

#### Årsregnskapet fastsatt av kompetent organ

Bekreftet av representant for selskapet: Rune Bjørnødegård  
Dato for fastsettelse av årsregnskapet: 28.06.2022

#### Revisjon

Selskapet har besluttet at årsregnskapet  
ikke skal revideres: Ja  
Årsregnskapet er utarbeidet av ekstern  
autorisert regnskapsfører: Ja  
Ekstern autorisert regnskapsfører har i  
løpet av regnskapsåret bistått ved den  
løpende regnskapsføringen eller utført  
andre tjenester for selskapet enn å  
utarbeide årsregnskapet: Ja

#### Grunnlag for avgivelse

År 2021: Årsregnskap er elektronisk innlevert.  
År 2020: Tall er hentet fra elektronisk innlevert årsregnskap fra 2021.

*Det er ikke krav til at årsregnskapet m.v. som sendes til Regnskapsregisteret er undertegnet. Kontrollen på at dette er utført ligger hos revisor/enhetens øverste organ. Sikkerheten ivaretas ved at innsender har rolle/rettighet for innsending av årsregnskapet via Altinn, og ved at det bekreftes at årsregnskapet er fastsatt av kompetent organ.*

Brønnøysundregistrene, 04.07.2022

---

Brønnøysundregistrene  
Postadresse: Postboks 900, 8910 Brønnøysund  
Telefon: 75 00 75 00  
E-post: firmapost@brreg.no Internett: www.brreg.no  
Organisasjonsnummer: 974 760 673



Organisasjonsnr: 925 740 578  
NORDIC FOOTBALL ACADEMY NORGE AS

## RESULTATREGNSKAP

<b>Beløp i: NOK</b>	<b>Note</b>	<b>2021</b>	<b>2020</b>
<b>RESULTATREGNSKAP</b>			
<b>Inntekter</b>			
Salgsinntekt		997 268	
Annen driftsinntekt		2 481 781	284 889
<b>Sum inntekter</b>		<b>3 479 048</b>	<b>284 889</b>
<b>Kostnader</b>			
Varekostnad		581 015	193 350
Lønnskostnad	2	865 205	448 250
Avskrivning av driftsmidler og immaterielle eiendeler	3	193 800	37 982
Annen driftskostnad		1 825 644	143 649
<b>Sum kostnader</b>		<b>3 465 664</b>	<b>823 231</b>
<b>Driftsresultat</b>		<b>13 385</b>	<b>-538 343</b>
<b>Finansinntekter og finanskostnader</b>			
Annen finansinntekt		21 967	
<b>Sum finansinntekter</b>		<b>21 967</b>	
Annen rentekostnad		17 772	9 289
Annen finanskostnad		6 631	
<b>Sum finanskostnader</b>		<b>24 403</b>	<b>9 289</b>
<b>Netto finans</b>		<b>-2 436</b>	<b>-9 289</b>
<b>Ordinært resultat før skattekostnad</b>	4	<b>10 949</b>	<b>-547 632</b>
<b>Ordinært resultat etter skattekostnad</b>		<b>10 949</b>	<b>-547 632</b>
<b>Årsresultat</b>	5, 6	<b>10 949</b>	<b>-547 632</b>
<b>Årsresultat etter minoritetsinteresser</b>		<b>10 949</b>	<b>-547 632</b>
<b>Totalresultat</b>		<b>10 949</b>	<b>-547 632</b>
<b>Overføringer og disponeringer</b>			
Udekket tap		10 949	
Avsatt til annen egenkapital			-547 632
<b>Sum overføringer og disponeringer</b>		<b>10 949</b>	<b>-547 632</b>



Organisasjonsnr: 925 740 578  
NORDIC FOOTBALL ACADEMY NORGE AS

## BALANSE

Beløp i: NOK	Note	2021	2020
--------------	------	------	------

### BALANSE - EIENDELER

#### Anleggsmidler

##### Immaterielle eiendeler

Konsesjoner, patenter o.l.		1 127 600	1 255 300
Utsatt skattefordel	4		
<b>Sum immaterielle eiendeler</b>	<b>3</b>	<b>1 127 600</b>	<b>1 255 300</b>

##### Varige driftsmidler

Driftsløsøre, inventar o. a. utstyr		234 800	300 900
<b>Sum varige driftsmidler</b>	<b>3</b>	<b>234 800</b>	<b>300 900</b>

##### Finansielle anleggsmidler

Lån til foretak i samme konsern	10		
Andre langsiktige fordringer	7		52 800
<b>Sum finansielle anleggsmidler</b>			<b>52 800</b>

<b>Sum anleggsmidler</b>		<b>1 362 400</b>	<b>1 609 000</b>
--------------------------	--	------------------	------------------

#### Omløpsmidler

##### Varer

##### Fordringer

Kundefordringer		175 488	140 997
Andre kortsiktige fordringer		71 996	3 136
<b>Sum fordringer</b>		<b>247 484</b>	<b>144 133</b>

##### Bankinnskudd, kontanter og lignende

Bankinnskudd, kontanter o. l.	8	197 272	414 514
<b>Sum bankinnskudd, kontanter og lignende</b>		<b>197 272</b>	<b>414 514</b>

<b>Sum omløpsmidler</b>		<b>444 756</b>	<b>558 646</b>
-------------------------	--	----------------	----------------

<b>SUM EIENDELER</b>		<b>1 807 156</b>	<b>2 167 646</b>
----------------------	--	------------------	------------------

### BALANSE - EGENKAPITAL OG GJELD

#### Egenkapital

##### Innskutt egenkapital

Aksjekapital	9	1 000 000	1 000 000
--------------	---	-----------	-----------



Beholdning av egne aksjer	9		
<b>Sum innskutt egenkapital</b>		<b>1 000 000</b>	<b>1 000 000</b>
<b>Opptjent egenkapital</b>			
Annen egenkapital		-5 570	-5 570
Udekket tap		536 683	547 632
<b>Sum opptjent egenkapital</b>		<b>-542 253</b>	<b>-553 202</b>
<b>Sum egenkapital</b>	<b>5, 6</b>	<b>457 747</b>	<b>446 798</b>
<b>Gjeld</b>			
<b>Langsiktig gjeld</b>			
Utsatt skatt	4		
<b>Annen langsiktig gjeld</b>			
Gjeld til			
kredittinstitusjoner	7	227 804	285 747
Langsiktig konserngjeld	10	833 559	643 559
<b>Sum annen langsiktig gjeld</b>		<b>1 061 363</b>	<b>929 306</b>
<b>Sum langsiktig gjeld</b>		<b>1 061 363</b>	<b>929 306</b>
<b>Kortsiktig gjeld</b>			
Leverandørgjeld		177 693	400 345
Betalbar skatt	4		
Skyldig offentlige avgifter	8	53 019	94 525
Annen kortsiktig gjeld		57 334	296 673
<b>Sum kortsiktig gjeld</b>		<b>288 046</b>	<b>791 542</b>
<b>Sum gjeld</b>		<b>1 349 409</b>	<b>1 720 848</b>
<b>SUM EGENKAPITAL OG GJELD</b>		<b>1 807 156</b>	<b>2 167 646</b>



Organisasjonsnr: 925 740 578  
NORDIC FOOTBALL ACADEMY NORGE AS

NOTEOPPLYSNINGER - SELSKAP - alle poster oppgitt i hele tall

Note

Antall aksjer og aksjeeiere

Note

2

Antall årsverk i regnskapsåret

Virksomheten har hatt følgende antall årsverk:

3.00

Omløpsmidler                      Startdato      Sluttdato      Endring

Skattemessig fremf.undersk. Startdato      Sluttdato      Endring

Kortsiktig gjeld                      Startdato      Sluttdato      Endring



BankID Signing  
Rune Bjørnødegård  
2022-06-28



# Årsregnskap 2021

## Nordic Football Academy Norge AS

Resultatregnskap  
Balanse  
Noter til regnskapet



Org.nr.: 925 740 578



## RESULTATREGNSKAP

### NORDIC FOOTBALL ACADEMY NORGE AS

DRIFTSINNEKTER OG DRIFTSKOSTNADER	Note	2021	2020
Salgsinntekt		997 268	0
Annen driftsinntekt		2 481 781	284 889
<b>Sum driftsinntekter</b>		<b>3 479 048</b>	<b>284 889</b>
Varekostnad		581 015	193 350
Lønnskostnad	2	865 205	448 250
Avskrivning av driftsmidler og immaterielle eiendeler	3	193 800	37 982
Annen driftskostnad		1 825 644	143 649
<b>Sum driftskostnader</b>		<b>3 465 664</b>	<b>823 231</b>
<b>Driftsresultat</b>		<b>13 385</b>	<b>-538 343</b>
<b>FINANSINNEKTER OG FINANSKOSTNADER</b>			
Annen finansinntekt		21 967	0
Annen rentekostnad		17 772	9 289
Annen finanskostnad		6 631	0
<b>Resultat av finansposter</b>		<b>-2 436</b>	<b>-9 289</b>
Ordinært resultat før skattekostnad	4	10 949	-547 632
<b>Ordinært resultat</b>		<b>10 949</b>	<b>-547 632</b>
<b>Årsresultat</b>	<b>5, 6</b>	<b>10 949</b>	<b>-547 632</b>
<b>OVERFØRINGER</b>			
Avsatt til dekning av tidligere udekket tap		10 949	0
Avsatt til annen egenkapital		0	-547 632
<b>Sum overføringer</b>		<b>10 949</b>	<b>-547 632</b>



### BALANSE

#### NORDIC FOOTBALL ACADEMY NORGE AS

EIENDELER	Note	2021	2020
<b>ANLEGGSMIDLER</b>			
<b>IMMATERIELLE EIENDELER</b>			
Konsesjoner, patenter o.l.		1 127 600	1 255 300
<b>Sum immaterielle eiendeler</b>	<b>3</b>	<b>1 127 600</b>	<b>1 255 300</b>
<b>VARIGE DRIFTSMIDLER</b>			
Driftsløsøre, inventar o.a. utstyr		234 800	300 900
<b>Sum varige driftsmidler</b>	<b>3</b>	<b>234 800</b>	<b>300 900</b>
Andre langsiktige fordringer	7	0	52 800
<b>Sum finansielle anleggsmidler</b>		<b>0</b>	<b>52 800</b>
<b>Sum anleggsmidler</b>		<b>1 362 400</b>	<b>1 609 000</b>
<b>OMLØPSMIDLER</b>			
<b>FORDRINGER</b>			
Kundefordringer		175 488	140 997
Andre kortsiktige fordringer		71 996	3 136
<b>Sum fordringer</b>		<b>247 484</b>	<b>144 133</b>
Bankinnskudd, kontanter o.l.	8	197 272	414 514
<b>Sum omløpsmidler</b>		<b>444 756</b>	<b>558 646</b>
<b>Sum eiendeler</b>		<b>1 807 156</b>	<b>2 167 646</b>



## BALANSE

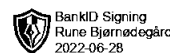
### NORDIC FOOTBALL ACADEMY NORGE AS

EGENKAPITAL OG GJELD	Note	2021	2020
<b>EGENKAPITAL</b>			
<b>INNSKUTT EGENKAPITAL</b>			
Aksjekapital	9	1 000 000	1 000 000
<b>Sum innskutt egenkapital</b>		<b>1 000 000</b>	<b>1 000 000</b>
<b>OPPTJENT EGENKAPITAL</b>			
Annen egenkapital		-5 570	-5 570
Udekket tap		-536 683	-547 632
<b>Sum opptjent egenkapital</b>		<b>-542 253</b>	<b>-553 202</b>
<b>Sum egenkapital</b>	<b>5, 6</b>	<b>457 747</b>	<b>446 798</b>
<b>GJELD</b>			
<b>ANNEN LANGSIKTIG GJELD</b>			
Gjeld til kredittinstitusjoner	7	227 804	285 747
Langsiktig konserngjeld	10	833 559	643 559
<b>Sum annen langsiktig gjeld</b>		<b>1 061 363</b>	<b>929 306</b>
<b>KORTSIKTIG GJELD</b>			
Leverandørgjeld		177 693	400 345
Skyldig offentlige avgifter	8	53 019	94 525
Annen kortsiktig gjeld		57 334	296 673
<b>Sum kortsiktig gjeld</b>		<b>288 046</b>	<b>791 542</b>
<b>Sum gjeld</b>		<b>1 349 409</b>	<b>1 720 848</b>
<b>Sum egenkapital og gjeld</b>		<b>1 807 156</b>	<b>2 167 646</b>

28.06.2022

Styret i Nordic Football Academy Norge AS

Rune Bjørnødegård  
styreleder



## Note 1 Regnskapsprinsipper

Årsregnskapet er satt opp i samsvar med regnskapsloven og NRS 8 - God regnskapsskikk for små foretak.

### DRIFTSINNTEKTER

Inntektsføring ved salg av varer skjer på leveringstidspunktet. Tjenester inntektsføres etter hvert som de leveres.

### SKATT

Skattekostnaden i resultatregnskapet omfatter både periodens betalbare skatt og endring i utsatt skatt. Utsatt skatt er beregnet med 22 % på grunnlag av de midlertidige forskjeller som eksisterer mellom regnskapsmessige og skattemessige verdier, samt ligningsmessig underskudd til fremføring ved utgangen av regnskapsåret. Skatteøkende og skattereduserende midlertidige forskjeller som reverserer eller kan reverseres i samme periode er utlignet og nettoført.

### KLASSIFISERING OG VURDERING AV ANLEGGSMIDLER

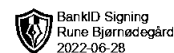
Anleggsmidler omfatter eiendeler bestemt til varig eie og bruk. Anleggsmidler er vurdert til anskaffelseskost. Varige driftsmidler balanseføres og avskrives over driftsmidlets økonomiske levetid. Avskrivningsperioden for fast eiendom anskaffet etter 2009 er dekomponert i en del som gjelder råbygget og en del som gjelder faste tekniske installasjoner. Varige driftsmidler nedskrives til gjenvinnbart beløp ved verdifall som forventes ikke å være forbigående. Gjenvinnbart beløp er det høyeste av netto salgsverdi og verdi i bruk. Verdi i bruk er nåverdi av fremtidige kontantstrømmer knyttet til eiendelen. Nedskrivningen reverseres når grunnlaget for nedskrivningen ikke lenger er til stede.

### KLASSIFISERING OG VURDERING AV OMLØPSMIDLER

Omløpsmidler og kortsiktig gjeld omfatter normalt poster som forfaller til betaling innen ett år etter balansedagen, samt poster som knytter seg til varekretsløpet. Omløpsmidler vurderes til laveste verdi av anskaffelseskost og virkelig verdi.

### FORDRINGER

Kundefordringer og andre fordringer oppføres til pålydende etter fradrag for avsetning til forventet tap. Avsetning til tap gjøres på grunnlag av en individuell vurdering av de enkelte fordringene.



## Note 2 Lønnskostnader og ytelser, godtgjørelser til daglig leder, styret og revisor

Lønnskostnader	2021	2020
Lønninger	533 222	330 600
Arbeidsgiveravgift	105 031	56 450
Pensjonskostnader	13 797	0
Andre ytelser	213 155	61 200
<b>Sum</b>	<b>865 205</b>	<b>448 250</b>

Selskapet har i 2021 sysselsatt 3 årsverk.

### PENSJONSFORPLIKTELSE

Selskapet er pliktig til å ha tjenestepensjonsordning etter lov om obligatorisk tjenestepensjon. Selskapets pensjonsordning tilfredsstiller kravene i denne lov.

Ytelser til ledende personer	Daglig leder	Styret
<b>Sum</b>	<b>0</b>	<b>0</b>

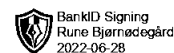
Det er ikke utbetalt ytelser eller annen godtgjørelse til ledende personer i 2021.

### REVISOR

Selskapet har fra og med regnskapsåret 2021 valgt å ikke ha revisor.

## Note 3 Anleggsmidler

	Lisenser	Driftsløspøre, inventar ol.	Sum
Anskaffelseskost pr. 01.01.21	1 276 614	317 567	1 594 182
= <b>Anskaffelseskost 31.12.21</b>	<b>1 276 614</b>	<b>317 567</b>	<b>1 594 182</b>
Akkumulerte avskrivninger 31.12.21	149 014	82 767	231 782
= <b>Bokført verdi 31.12.21</b>	<b>1 127 600</b>	<b>234 800</b>	<b>1 362 400</b>
Årets ordinære avskrivninger	127 700	66 100	193 800
Økonomisk levetid	10 år	3-5 år	



## Note 4 Skatt

<b>Årets skattekostnad</b>	<b>2021</b>	<b>2020</b>
Resultatført skatt på ordinært resultat:		
Betalbar skatt	0	0
Endring i utsatt skattefordel	0	0
<b>Skattekostnad ordinært resultat</b>	<b>0</b>	<b>0</b>
Skattepliktig inntekt:		
Ordinært resultat før skatt	10 949	-547 632
Permanente forskjeller	4 597	-4 770
Endring i midlertidige forskjeller	-1 953	-60 722
Anvendelse av fremførbart underskudd	-13 592	0
<b>Skattepliktig inntekt</b>	<b>0</b>	<b>-613 124</b>
Betalbar skatt i balansen:		
Betalbar skatt på årets resultat	0	0
<b>Sum betalbar skatt i balansen</b>	<b>0</b>	<b>0</b>


Skatteeffekten av midlertidige forskjeller og underskudd til fremføring som har gitt opphav til utsatt skatt og utsatte skattefordeler, spesifisert på typer av midlertidige forskjeller

	<b>2021</b>	<b>2020</b>	<b>Endring</b>
Varige driftsmidler	62 676	60 722	-1 953
<b>Sum</b>	<b>62 676</b>	<b>60 722</b>	<b>-1 953</b>
Akkumulert fremførbart underskudd	-599 532	-613 124	-13 592
Inngår ikke i beregningen av utsatt skatt	536 857	552 402	15 545
<b>Utsatt skattefordel (22 %)</b>	<b>0</b>	<b>0</b>	<b>0</b>

I henhold til God regnskapsskikk for små foretak balanseføres ikke utsatt skattefordel.

## Note 5 Egenkapital

	<b>Aksjekapital</b>	<b>Annen innskutt egenkapital</b>	<b>Udekket tap</b>	<b>Sum egenkapital</b>
Pr. 31.12.2020	1 000 000	-5 570	-547 632	446 798
Årets resultat			10 949	10 949
<b>Pr. 31.12.2021</b>	<b>1 000 000</b>	<b>-5 570</b>	<b>10 949</b>	<b>457 747</b>



## Note 6 Fortsatt drift

Resultatet for 2021 viser et overskudd på kr. 10 949 etter skatt sammenlignet med et underskudd på kr 547 632 i 2020.

Selskapet ble hardt rammet av Covid-19 pandemien også i 2021, men klarte likevel et lite overskudd på tross av mange avlyste arrangement. Slik som i 2020, ble nesten all planlagt aktivitet i 2021 ikke gjennomført grunnet nedstengning og dermed uteble også det aller meste av inntekter i 2021 for selskapet. Fremtidsutsiktene i 2022 ser imidlertid lyse ut og, på tross av at over halvparten av aksjekapitalen er tapt, ser styret positivt på de kommende årene.

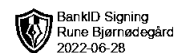
Grunnlaget for styrets konklusjon om fortsatt drift er basert på grunnlaget dagens drift er etablert på. I samsvar med regnskapsloven § 3-3 bekreftes det at forutsetningene for fortsatt drift er tilstede. Årsregnskapet for 2021 er satt opp under denne forutsetning.

## Note 7 Fordringer og gjeld

	2021	2020
<b>Fordringer med forfall senere enn ett år</b>		
Andre langsiktige fordringer	0	52 800
<b>Sum</b>	<b>0</b>	<b>52 800</b>
<b>Langsiktig gjeld med forfall senere enn 5 år</b>		
<b>Sum</b>	<b>0</b>	<b>0</b>
Gjeld sikret ved pant	227 804	285 747
Pantsatte eiendeler:		
Varebiler	223 400	283 000
<b>Sum</b>	<b>223 400</b>	<b>568 747</b>

## Note 8 Bankinnskudd

I posten for bankinnskudd inngår egen konto for bundne skattetrekkmidler med kr. 24 995. Skyldig skattetrekk er kr. 24 995.



## Note 9 Aksjonærer

### AKSJEKAPITALEN I NORDIC FOOTBALL ACADEMY NORGE AS PR. 31.12 BESTÅR AV:

	Antall	Pålydende	Bokført
Ordinære aksjer	1 000 000	1,0	1 000 000
<b>Sum</b>	<b>1 000 000</b>		<b>1 000 000</b>

### EIERSTRUKTUR

De største aksjonærene i % pr. 31.12 var:

	Ordinære	Eierandel	Stemmeandel
VESLEBJØNN INVEST AS	839 000	83,9	83,9
Trylo AS	125 000	12,5	12,5
Hså Holding AS	36 000	3,6	3,6
<b>Totalt antall aksjer</b>	<b>1 000 000</b>	<b>100,0</b>	<b>100,0</b>

## Note 10 Mellomværende med selskap i samme konsern

	2021	2020
<b>Gjeld</b>		
Lån fra foretak i samme konsern	833 559	643 559
<b>Sum</b>	<b>833 559</b>	<b>643 559</b>

Selskapet har en gjeld til morselskap, Veslebjønn Invest AS. Lånet er ikke renteberegnet.