



## ÅRSREGNSKAPET FOR REGNSKAPSÅRET 2018 - GENERELL INFORMASJON

### Enheten

Organisasjonsnummer: 961 181 755  
Organisasjonsform: Aksjeselskap  
Foretaksnavn: SYSTEK AS  
Forretningsadresse: Rådhusgata 23  
0158 OSLO

### Regnskapsår

Årsregnskapets periode: 01.01.2018 - 31.12.2018

### Konsern

Morselskap i konsern: Nei

### Regnskapsregler

Regler for små foretak benyttet: Nei  
Benyttet ved utarbeidelsen av årsregnskapet til selskapet: Regnskapslovens alminnelige regler

### Årsregnskapet fastsatt av kompetent organ

Bekreftet av representant for selskapet: Lars Myhrum  
Dato for fastsettelse av årsregnskapet: 19.03.2019

### Grunnlag for avgivelse

År 2018: Årsregnskapet er elektronisk innlevert  
År 2017: Tall er hentet fra elektronisk innlevert årsregnskap fra 2018

*Det er ikke krav til at årsregnskapet m.v. som sendes til Regnskapsregisteret er undertegnet. Kontrollen på at dette er utført ligger hos revisor/enhetens øverste organ. Sikkerheten ivaretas ved at innsender har rolle/rettighet for innsending av årsregnskapet via Altinn, og ved at det bekreftes at årsregnskapet er fastsatt av kompetent organ.*

Brønnøysundregistrene, 12.05.2021



## Resultatregnskap

Beløp i: NOK	Note	2018	2017
<b>RESULTATREGNSKAP</b>			
<b>Inntekter</b>			
Salgsinntekt	12	188 671 199	152 571 124
Annen driftsinntekt		11 796	
<b>Sum inntekter</b>		<b>188 682 995</b>	<b>152 571 124</b>
<b>Kostnader</b>			
Varekostnad		83 700 797	64 385 053
Lønnskostnad	10, 11	76 630 888	65 622 941
Avskrivning på varige driftsmidler og immaterielle eiendeler	1	390 777	359 117
Nedskrivning av varige driftsmidler og immaterielle eiendeler	1		
Annen driftskostnad	11	6 763 327	5 661 469
<b>Sum kostnader</b>		<b>167 485 789</b>	<b>136 028 580</b>
<b>Driftsresultat</b>		<b>21 197 206</b>	<b>16 542 544</b>
<b>Finansinntekter og finanskostnader</b>			
Annen renteinntekt		127 660	228 795
Annen finansinntekt		42	391
Verdiøkning andre finansielle instrumenter vurdert til virkelig verdi	4	45 170	42 786
<b>Sum finansinntekter</b>		<b>172 872</b>	<b>271 972</b>
Annen rentekostnad		3 799	9 910
Annen finanskostnad		197	139
<b>Sum finanskostnader</b>		<b>3 996</b>	<b>10 049</b>
<b>Netto finans</b>		<b>168 876</b>	<b>261 923</b>
<b>Ordinært resultat før skattekostnad</b>		<b>21 366 082</b>	<b>16 804 467</b>
Skattekostnad på ordinært resultat	9	4 932 833	4 033 462
<b>Ordinært resultat etter skattekostnad</b>		<b>16 433 249</b>	<b>12 771 005</b>
<b>Årsresultat</b>	6	<b>16 433 249</b>	<b>12 771 005</b>
<b>Årsresultat etter minoritetsinteresser</b>		<b>16 433 249</b>	<b>12 771 005</b>



## Resultatregnskap

<b>Beløp i: NOK</b>	<b>Note</b>	<b>2018</b>	<b>2017</b>
<b>Totalresultat</b>		<b>16 433 249</b>	<b>12 771 005</b>
<b>Overføringer og disponeringer</b>			
Utbytte		13 000 000	11 771 005
Overføringer til/fra annen egenkapital		3 433 249	1 000 000
<b>Sum overføringer og disponeringer</b>		<b>16 433 249</b>	<b>12 771 005</b>



## Balanse

Beløp i: NOK	Note	2018	2017
<b>BALANSE - EIENDELER</b>			
<b>Anleggsmidler</b>			
<b>Immaterielle eiendeler</b>			
Forskning og utvikling	1		
Utsatt skattefordel	1, 9	314 405	298 011
<b>Sum immaterielle eiendeler</b>		<b>314 405</b>	<b>298 011</b>
<b>Varige driftsmidler</b>			
Tomter, bygninger og annen fast eiendom	1		
Maskiner og anlegg	1	1 108 879	1 378 220
Skip, rigger, fly og lignende	1		
Driftsløsøre, inventar, verktøy, kontormaskiner og lignende	1		5 526
<b>Sum varige driftsmidler</b>		<b>1 108 879</b>	<b>1 383 746</b>
<b>Finansielle anleggsmidler</b>			
Investering i datterselskap	2		
Investering i annet foretak i samme konsern	2		
Lån til foretak i samme konsern	8, 3, 10		
Lån til tilknyttet selskap og felles kontrollert virksomhet	8		
Investeringer i aksjer og andeler	2	302 940	302 940
<b>Sum finansielle anleggsmidler</b>	8	<b>302 940</b>	<b>302 940</b>
<b>Sum anleggsmidler</b>		<b>1 726 223</b>	<b>1 984 697</b>
<b>Omløpsmidler</b>			
<b>Varer</b>			
<b>Fordringer</b>			
Kundefordringer	3	22 311 100	27 242 358
Andre fordringer	3	1 698 121	1 561 342
<b>Sum fordringer</b>		<b>24 009 220</b>	<b>28 803 700</b>
<b>Investeringer</b>			
Aksjer og andeler i foretak i samme konsern	2, 4		
Markedsbaserte aksjer	4		



## Balanse

<b>Beløp i: NOK</b>	<b>Note</b>	<b>2018</b>	<b>2017</b>
Markedsbaserte obligasjoner	4	6 433 232	6 388 062
Andre markedsbaserte finansielle instrumenter	4		
<b>Sum investeringer</b>		<b>6 433 232</b>	<b>6 388 062</b>
<b>Bankinnskudd, kontanter og lignende</b>			
Bankinnskudd, kontanter og lignende	5	38 058 073	23 062 898
<b>Sum bankinnskudd, kontanter og lignende</b>		<b>38 058 073</b>	<b>23 062 898</b>
<b>Sum omløpsmidler</b>		<b>68 500 525</b>	<b>58 254 659</b>
<b>SUM EIENDELER</b>		<b>70 226 748</b>	<b>60 239 356</b>
<b>BALANSE - EGENKAPITAL OG GJELD</b>			
<b>Egenkapital</b>			
<b>Innskutt egenkapital</b>			
Selskapskapital	7	189 385	187 795
Beholdning av egne aksjer		-9 235	
Overkurs		1 659 990	1 120 980
<b>Sum innskutt egenkapital</b>		<b>1 840 140</b>	<b>1 308 775</b>
<b>Opptjent egenkapital</b>			
Fond	6		
Annen egenkapital	6	13 728 122	14 963 073
Udekket tap	6		
<b>Sum opptjent egenkapital</b>		<b>13 728 122</b>	<b>14 963 073</b>
<b>Sum egenkapital</b>		<b>15 568 262</b>	<b>16 271 848</b>
<b>Gjeld</b>			
<b>Langsiktig gjeld</b>			
Pensjonsforpliktelser	10	1 565 167	1 508 369
Utsatt skatt	9		
<b>Sum avsetninger for forpliktelser</b>		<b>1 565 167</b>	<b>1 508 369</b>
<b>Annen langsiktig gjeld</b>			
Gjeld til kredittinstitusjoner	3		
Øvrig langsiktig gjeld	3		



## Balanse

<b>Beløp i: NOK</b>	<b>Note</b>	<b>2018</b>	<b>2017</b>
<b>Sum langsiktig gjeld</b>		<b>1 565 167</b>	<b>1 508 369</b>
<b>Kortsiktig gjeld</b>			
Leverandørgjeld		9 480 128	5 195 349
Betalbar skatt	9	4 949 227	3 972 861
Skyldige offentlige avgifter		7 401 953	6 518 402
Utbytte		13 000 000	11 771 005
Annen kortsiktig gjeld		18 262 011	15 001 522
<b>Sum kortsiktig gjeld</b>		<b>53 093 320</b>	<b>42 459 139</b>
<b>Sum gjeld</b>		<b>54 658 487</b>	<b>43 967 508</b>
<b>SUM EGENKAPITAL OG GJELD</b>		<b>70 226 748</b>	<b>60 239 356</b>



Til generalforsamlingen i Systek AS

## *Uavhengig revisors beretning*

### *Uttalelse om revisjonen av årsregnskapet*

---

#### *Konklusjon*

Vi har revidert Systek AS' årsregnskap som består av balanse per 31. desember 2018, resultatregnskap og kontantstrømoppstilling for regnskapsåret avsluttet per denne datoen og noter til årsregnskapet, herunder et sammendrag av viktige regnskapsprinsipper.

Etter vår mening er det medfølgende årsregnskapet avgitt i samsvar med lov og forskrifter og gir et rettviseende bilde av selskapets finansielle stilling per 31. desember 2018, og av dets resultater og kontantstrømmer for regnskapsåret avsluttet per denne datoen i samsvar med regnskapslovens regler og god regnskapsskikk i Norge.

---

#### *Grunnlag for konklusjonen*

Vi har gjennomført revisjonen i samsvar med lov, forskrift og god revisjonsskikk i Norge, herunder de internasjonale revisjonsstandardene International Standards on Auditing (ISA-ene). Våre oppgaver og plikter i henhold til disse standardene er beskrevet i Revisors oppgaver og plikter ved revisjon av årsregnskapet. Vi er uavhengige av selskapet slik det kreves i lov og forskrift, og har overholdt våre øvrige etiske forpliktelser i samsvar med disse kravene. Etter vår oppfatning er innhentet revisjonsbevis tilstrekkelig og hensiktsmessig som grunnlag for vår konklusjon.

---

#### *Øvrig informasjon*

Ledelsen er ansvarlig for øvrig informasjon. Øvrig informasjon omfatter informasjon i årsrapporten bortsett fra årsregnskapet og den tilhørende revisjonsberetningen.

Vår uttalelse om revisjonen av årsregnskapet dekker ikke øvrig informasjon, og vi attesterer ikke den øvrige informasjonen.

I forbindelse med revisjonen av årsregnskapet er det vår oppgave å lese øvrig informasjon med det formål å vurdere hvorvidt det foreligger vesentlig inkonsistens mellom øvrig informasjon og årsregnskapet, kunnskap vi har opparbeidet oss under revisjonen, eller hvorvidt den tilsynelatende inneholder vesentlig feilinformasjon.

Dersom vi konkluderer med at den øvrige informasjonen inneholder vesentlig feilinformasjon er vi pålagt å rapportere det. Vi har ingenting å rapportere i så henseende.

---

PricewaterhouseCoopers AS, Postboks 748 Sentrum, NO-0106 Oslo  
T: 02316, org. no.: 987 009 713 MVA, www.pwc.no  
Statsautoriserte revisorer, medlemmer av Den norske Revisorforening og autorisert regnskapsførerselskap

DOCUMENT REFERENCE: 5fffc278-b497-4045-9d2f-08cedd9ef137



Uavhengig revisors beretning - Systek AS

---

## *Styrets og daglig leders ansvar for årsregnskapet*

Styret og daglig leder (ledelsen) er ansvarlig for å utarbeide årsregnskapet i samsvar med lov og forskrifter, herunder for at det gir et rettviseende bilde i samsvar med regnskapslovens regler og god regnskapsskikk i Norge. Ledelsen er også ansvarlig for slik internkontroll som den finner nødvendig for å kunne utarbeide et årsregnskap som ikke inneholder vesentlig feilinformasjon, verken som følge av misligheter eller utilsiktede feil.

Ved utarbeidelsen av årsregnskapet må ledelsen ta standpunkt til selskapets evne til fortsatt drift og opplyse om forhold av betydning for fortsatt drift. Forutsetningen om fortsatt drift skal legges til grunn for årsregnskapet så lenge det ikke er sannsynlig at virksomheten vil bli avvirket.

---

## *Revisors oppgaver og plikter ved revisjonen av årsregnskapet*

Vårt mål med revisjonen er å oppnå betryggende sikkerhet for at årsregnskapet som helhet ikke inneholder vesentlig feilinformasjon, verken som følge av misligheter eller utilsiktede feil, og å avgi en revisjonsberetning som inneholder vår konklusjon. Betryggende sikkerhet er en høy grad av sikkerhet, men ingen garanti for at en revisjon utført i samsvar med lov, forskrift og god revisjonsskikk i Norge, herunder ISA-ene, alltid vil avdekke vesentlig feilinformasjon som eksisterer. Feilinformasjon kan oppstå som følge av misligheter eller utilsiktede feil. Feilinformasjon blir vurdert som vesentlig dersom den enkeltvis eller samlet med rimelighet kan forventes å påvirke økonomiske beslutninger som brukerne foretar basert på årsregnskapet.

For videre beskrivelse av revisors oppgaver og plikter vises det til:  
<https://revisorforeningen.no/revisjonsberetninger>

---

## *Uttalelse om andre lovmessige krav*

---

### *Konklusjon om årsberetningen*

Basert på vår revisjon av årsregnskapet som beskrevet ovenfor, mener vi at opplysningene i årsberetningen om årsregnskapet, forutsetningen om fortsatt drift og forslaget til resultatdisponering er konsistente med årsregnskapet og i samsvar med lov og forskrifter.

---

### *Konklusjon om registrering og dokumentasjon*

Basert på vår revisjon av årsregnskapet som beskrevet ovenfor, og kontrollhandlinger vi har funnet nødvendig i henhold til internasjonal standard for attestasjonsoppdrag (ISAE) 3000 «Attestasjonsoppdrag som ikke er revisjon eller forenklet revisorkontroll av historisk finansiell informasjon», mener vi at ledelsen har oppfylt sin plikt til å sørge for ordentlig og oversiktlig registrering og dokumentasjon av selskapets regnskapsopplysninger i samsvar med lov og god bokføringsskikk i Norge.

Oslo, 19. mars 2019  
**PricewaterhouseCoopers AS**

Herman Skibrek  
Statsautorisert revisor  
(elektronisk signert)

(2)

DOCUMENT REFERENCE: 5ff1c278-b497-4045-9d2f-08cedd9ef137



E-SIGNING VALIDATED



This document has been signed as stated below

NAME OF SIGNER	IDENTIFIER	TIME	ELECTRONIC ID
Skibrek, Herman	9578-5992-4-2751092	28.03.2019 14:01:20 UTC Validated	BankID Mobile NO 2.16.578.1.16.1.12.2.1

SIGN TEXT AND DOCUMENTID

Jeg signerer det presenterte PDF-dokumentet

75b222e8bd1de0c4485b2dfa492b8d40bb45839afb555e4e957b90d790ffbb87

DOCUMENT REFERENCE: 5fffc278-b497-4045-9d2f-08cedd9ef137

secured by nets:

DOCUMENT REFERENCE: 5fffc278-b497-4045-9d2f-08cedd9ef137



Årsregnskap 2018

System AS

Org.nr.:961 181 755



## Systek AS

### Årsberetning for 2018

Systek leverer rådgivende tjenester og konsulentbistand til markedsledende virksomheter innen offentlig og privat sektor. Siden 1980 har selskapet levert dybdekompetanse med høy kvalitet til verdensledende produktleverandører og ledende tjenesteytende selskaper innen en rekke markedssegmenter. Systek har lang erfaring innen markedsområdene bank/finans, media, energi, telekom, industri og forsvar og har erfaring med systemer med stor kompleksitet og store transaksjonsvolum. Innen offentlig sektor leverer nå selskapet tjenester innen skatt, velferd, justis, helse og samferdsel. Vi kombinerer kvalitet og grundighet med ny teknologi og nye brukerflater og denne kombinasjonen reflekteres i konsulentenes erfaring.

I 2018 økte omsetningen til kr 188,7 mill en vekst på 23,7% fra 2017. Den største veksten kom innen offentlig sektor med justis, skatt og samferdsel og innen media og telekom. De viktigste avtalene innen disse markedssegmentene er Politiet, Skatteetaten, Statens vegvesen og NRK.

Pr. 31.12.2018 hadde firmaet 51 medarbeidere. Av selskapets ansatte er det åtte kvinner. Styret har ut fra en vurdering av antall ansatte og stillingskategorier ikke funnet det nødvendig å iverksette spesielle tiltak med hensyn til likestilling.

Sykefraværet var på totalt 1245 timer og utgjør 1,4%. Det har ikke oppstått noen skader eller ulykker i perioden.

Systeks arbeidsmiljø anses å være godt. Internkontroll har vært behandlet og evaluert av styret i løpet året. Virksomheten bidrar ikke til forurensning av det ytre miljø.

#### Økonomi

I samsvar med regnskapslovens paragraf 3-3 bekreftes det at forutsetningen om fortsatt drift er lagt til grunn ved utarbeidelsen av regnskapet. Styret bekrefter at forutsetningen for fortsatt drift er tilstede.

Omsetningen økte i 2018 til kr 188,7 mill fra kr 152,5 mill i 2016. Resultat før skatt i 2018 ble kr 21,3 mill mot kr 16,8 mill i 2017.

Selskapet fortsetter å bygge seg opp innen offentlig sektor og vinner nye ramme-avtaler hos eksisterende offentlige kunder, samtidig som selskapet bygger seg opp innen markeds-segmentene i privat sektor. Selskapet ansetter konsulenter med høy kompetanse. Ordreservene er solid og er fordelt på mange kunder og selskapet følger dermed opp den gode utviklingen fra i fjor. Styret er meget fornøyd med selskapets utvikling.

Kontantstrømmen er i all hovedsak knyttet til drift i 2018, med unntak av kapitalforhøyelse i form av aksjepakker til ansatte med kr 0,5 mill, netto kjøp og salg av egne aksjer med kr 4,7 mill og utbetaling av utbytte på kr 11,7 mill.

Likviditetssituasjonen på balansedagen er meget god.

Styret foreslår at årets overskudd etter skatt på kr 16,4 mill disponeres med kr 3,4 mill til egenkapital og kr 13 mill i utbytte.

Styret mener at årsregnskapet gir et rettvise bilde av selskapets eiendeler og gjeld, finansielle stilling og resultat.



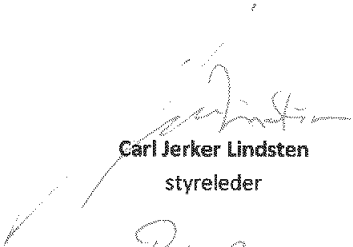
**Utsikter for 2019**

Markedet er godt for Systeks tjenester ved inngangen av 2019 og ordre-reserven ved utgangen av første kvartal er god og bedre enn i 2018. Selskapet skal fortsette å levere tjenester innen et bredt spekter av markeds-områder for å sikre robusthet i omsetningen.

Selskapet planlegger å øke antall ansatte og det forventes fortsatt vekst.

Oslo, 19. mars 2019

Styret i Systek AS



**Carl Jerker Lindsten**  
styreleder



**Gunnar Rydning**  
styremedlem




**Karj Mette Toverud**  
styremedlem



**Åste Reppe**  
styremedlem



**Øyvind Dahi Syrstad**  
styremedlem



**Lars Myhrum**  
daglig leder



## Resultatregnskap 01.01. - 31.12.

### System AS

	Note	2018	2017
Salgsinntekt	12	188 671 199	152 571 124
Annen driftsinntekt		11 796	0
<b>Sum driftsinntekt</b>		<b>188 682 995</b>	<b>152 571 124</b>
Konsulenthonorar		83 700 797	64 385 053
Lønnskostnad	10, 11	76 630 888	65 622 941
Avskrivning	1	390 777	359 117
Annen driftskostnad	11	6 763 327	5 661 469
<b>Sum driftskostnad</b>		<b>167 485 789</b>	<b>136 028 580</b>
<b>Driftsresultat</b>		<b>21 197 206</b>	<b>16 542 544</b>
Annen renteinntekt		127 660	228 795
Annen finansinntekt		42	391
Verdiendring av markedsbaserte finansielle omløpsmidler	4	45 170	42 786
Annen rentekostnad		-3 799	-9 910
Annen finanskostnad		-197	-139
<b>Ordinært resultat før skattekostnad</b>		<b>21 366 082</b>	<b>16 804 467</b>
Skattekostnad på ordinært resultat	9	4 932 833	4 033 462
<b>Ordinært resultat</b>		<b>16 433 249</b>	<b>12 771 005</b>
<b>Årsresultat</b>	6	<b>16 433 249</b>	<b>12 771 005</b>
<b>Opplysninger om:</b>			
Foreslått utbytte		-13 000 000	-11 771 005
Overført til annen egenkapital		-3 433 249	-1 000 000
<b>Sum overført</b>		<b>16 433 249</b>	<b>12 771 005</b>





**Balanse pr. 31.12.**  
**System AS**

EIENDELER	Note	2018	2017
<b>Anleggsmidler</b>			
Utsatt skattefordel	1, 9	314 405	298 011
<b>Sum immaterielle eiendeler</b>		<b>314 405</b>	<b>298 011</b>
<b>Varige driftsmidler</b>			
Inventar, kontormaskiner o.l.	1	1 108 879	1 378 220
Biler	1	0	5 526
<b>Sum varige driftsmidler</b>		<b>1 108 879</b>	<b>1 383 746</b>
<b>Finansielle anleggsmidler</b>			
Investeringer i aksjer og andeler	2	302 940	302 940
<b>Sum finansielle anleggsmidler</b>	8	<b>302 940</b>	<b>302 940</b>
<b>Sum anleggsmidler</b>		<b>1 726 223</b>	<b>1 984 697</b>
<b>Omløpsmidler</b>			
<b>Fordringer</b>			
Kundefordringer	3	22 311 100	27 242 358
Andre kortsiktige fordringer	3	1 698 121	1 561 342
<b>Sum fordringer</b>		<b>24 009 220</b>	<b>28 803 700</b>
Markedsbaserte obligasjoner	4	6 433 232	6 388 062
<b>Sum investeringer</b>		<b>6 433 232</b>	<b>6 388 062</b>
Bankinnskudd, kontanter o.l.	5	38 058 073	23 062 898
<b>Sum omløpsmidler</b>		<b>68 500 525</b>	<b>58 254 659</b>
<b>Sum eiendeler</b>		<b>70 226 748</b>	<b>60 239 356</b>

**Balanse pr. 31.12.****Systek AS**

EGENKAPITAL OG GJELD	Note	2018	2017
<b>Egenkapital</b>			
<b>Innskutt egenkapital</b>			
Aksjekapital	7	189 385	187 795
Egne aksjer		-9 235	0
Overkurs		1 659 990	1 120 980
<b>Sum innskutt egenkapital</b>		<b>1 840 140</b>	<b>1 308 775</b>
<b>Opptjent egenkapital</b>			
Annen egenkapital	6	13 728 122	14 963 073
<b>Sum opptjent egenkapital</b>		<b>13 728 122</b>	<b>14 963 073</b>
<b>Sum egenkapital</b>		<b>15 568 262</b>	<b>16 271 848</b>
<b>Gjeld</b>			
Pensjonsforpliktelser	10	1 565 167	1 508 369
<b>Sum avsetning for forpliktelser</b>		<b>1 565 167</b>	<b>1 508 369</b>
<b>Kortsiktig gjeld</b>			
Leverandørgjeld		9 480 128	5 195 349
Betalbar skatt	9	4 949 227	3 972 861
Skyldige offentlige avgifter		7 401 953	6 518 402
Utbytte		13 000 000	11 771 005
Annen kortsiktig gjeld		18 262 011	15 001 522
<b>Sum kortsiktig gjeld</b>		<b>53 093 320</b>	<b>42 459 139</b>
<b>Sum gjeld</b>		<b>54 658 487</b>	<b>43 967 508</b>
<b>Sum gjeld og egenkapital</b>		<b>70 226 748</b>	<b>60 239 356</b>

Oslo, 19. mars 2019

  
Carl Jerker Lindsten  
styreleder  
Gunnar Rydning  
styremedlem  
Kari Mette Toverud  
styremedlem  
Åste Reppe  
styremedlem  
Øyvind Dahl Syrstad  
styremedlem  
Lars Myhrum  
daglig leder

## Regnskapsprinsipper

Årsregnskapet er satt opp i samsvar med regnskapslovens bestemmelser og god regnskapsskikk.

### Bruk av estimater

I utarbeidelse av årsregnskapet har man brukt estimater og forutsetninger som har påvirket resultatregnskapet og verdsettelsen av eiendeler og gjeld, samt usikre eiendeler og forpliktelser på balansedagen i henhold til god regnskapsskikk. Områder som i stor grad inneholder slike skjønsmessige vurderinger, høy grad av kompleksitet, eller områder hvor forutsetninger og estimater er vesentlige for årsregnskapet, er beskrevet i notene.

### Inntekter

Inntektsføring ved salg av varer skjer på leveringstidspunktet. Tjenester inntektsføres etter hvert som de leveres. Inntekter fra salg av tjenester og langsiktige tilvirkingsprosjekter (anleggskontrakter) resultatføres i takt med prosjektets fullføringsgrad, når utfallet av transaksjonen kan estimeres på en pålitelig måte. Når transaksjonens utfall ikke kan estimeres pålitelig, vil kun inntekter tilsvarende påløpte prosjektkostnader inntektsføres. I den perioden det blir identifisert at et prosjekt vil gi et negativt resultat, vil det estimerte tapet på kontrakten bli resultatført i sin helhet.

### Skatt

Skattekostnaden i resultatregnskapet omfatter både periodens betalbare skatt og endring i utsatt skatt. Utsatt skatt er beregnet med 22% på grunnlag av de midlertidige forskjeller som eksisterer mellom regnskapsmessige og skattemessige verdier, samt ligningsmessig underskudd til fremføring ved utgangen av regnskapsåret. Skatteøkende og skattereduserende midlertidige forskjeller som reverserer eller kan reverseres i samme periode er utlignet og nettoført. Netto utsatt skattefordel balanseføres i den grad det er sannsynlig at denne kan bli utnyttet.

### Klassifisering av balanseposter

Eiendeler bestemt til varig eie eller bruk klassifiseres som anleggsmidler. Eiendeler som er tilknyttet varekretsløpet klassifiseres som omløpsmidler. Fordringer for øvrig klassifiseres som omløpsmidler hvis de skal tilbakebetales innen ett år. For gjeld legges analoge kriterier til grunn. Første års avdrag på langsiktige fordringer og langsiktig gjeld klassifiseres likevel ikke som omløpsmiddel og kortsiktig gjeld.

### Immaterielle eiendeler

Utgifter til egne utviklingsaktiviteter kostnadsføres løpende. Utgifter til andre immaterielle eiendeler balanseføres i den grad det kan identifiseres en fremtidig økonomisk fordel knyttet til utvikling av en identifiserbar immateriell eiendel og utgiftene kan måles pålitelig. I motsatt fall kostnadsføres slike utgifter løpende. Balanseført utvikling avskrives lineært over økonomisk levetid.

### Varige driftsmidler

Tomter avskrives ikke. Andre varige driftsmidler balanseføres og avskrives lineært til restverdi over driftsmidlenes forventede utnyttbare levetid. Ved endring i avskrivningsplan fordeles virkningen over gjenværende avskrivningstid ("knekkpunktmetoden"). Vedlikehold av driftsmidler kostnadsføres løpende som driftskostnader. Påkostninger og forbedringer tillegges driftsmidlets kostpris og avskrives i takt med driftsmidlet. Skillet mellom vedlikehold og påkostning/forbedring regnes i forhold til driftsmidlets stand på anskaffelsestidspunktet. Leide (leasede) driftsmidler balanseføres som driftsmidler hvis leiekontrakten anses som finansiell.



## Nedskrivning av anleggsmidler

Ved indikasjon på at balanseført verdi av et anleggsmiddel er høyere enn virkelig verdi, foretas det test for verdifall. Testen foretas for det laveste nivå av anleggsmidler som har selvstendige kontantstrømmer. Hvis balanseført verdi er høyere enn både salgsverdi og gjenvinnbart beløp (nåverdi ved fortsatt bruk/eie), foretas det nedskrivning til det høyeste av salgsverdi og gjenvinnbart beløp.

## Investering i andre selskaper

Med unntak for kortsiktige investeringer i børsnoterte aksjer, brukes kostmetoden som prinsipp for investeringer i andre selskaper. Kostprisen økes når midler tilføres ved kapitalutvidelse, eller når det gis konsernbidrag til datterselskap. Mottatte utdelinger resultatføres i utgangspunktet som inntekt. Utdelinger som overstiger andel av opptjent egenkapital etter kjøpet føres som reduksjon av anskaffelseskost. Utbytte/konsernbidrag fra datterselskap regnskapsføres det samme året som datterselskapet avsetter beløpet. Utbytte fra andre selskaper regnskapsføres som finansinntekt når det er vedtatt.

## Fordringer

Kundefordringer og andre fordringer oppføres til pålydende etter fradrag for avsetning til forventet tap. Avsetning til tap gjøres på grunnlag av en individuell vurdering av de enkelte fordringene. For øvrige kundefordringer utføres en uspesifisert avsetning for å dekke forventet tap på krav.

## Pensjoner

Selskapet har ulike pensjonsordninger. Pensjonsordningene er finansiert gjennom innbetalinger til forsikringselskap. Selskapet har både innskuddsplaner og ytelsesplaner.

## Pensjoner - Ytelsesordning

Pensjonsforpliktelser finansiert over driften (ytelsesbaserte pensjonsordninger) vurderes til nåverdien av de fremtidige pensjonsytelser som regnskapsmessig anses opptjent på balansedagen. Pensjonsmidler vurderes til virkelig verdi. Pensjonsordninger finansiert via sikrede ordninger er ikke balanseført. Pensjonspremien anses i disse tilfeller som pensjonskostnad og klassifiseres sammen med lønnskostnader.

Pensjonskostnader og pensjonsforpliktelser beregnes etter lineær opptjening, basert på forutsetninger om diskonteringsrente, fremtidig regulering av lønn, pensjoner og ytelser fra folketrygden, fremtidig avkastning på pensjonsmidler samt aktuariemessige forutsetninger om dødelighet, frivillig avgang, osv. Ved estimatavvik anvendes en korridorløsning. Estimatavik som overstiger 10% av det høyeste av forpliktelse og verdier amortiseres over gjennomsnittlig opptjeningstid. Pensjonsmidler er vurdert til virkelig verdi og fratrukket i netto pensjonsforpliktelser i balansen.

Ved regnskapsføring av pensjon er lineær opptjeningsprofil og forventet sluttlønn som opptjeningsgrunnlag lagt til grunn.

## Pensjoner - Innskuddsbasert ordning

Kostnaden til innskuddsbasert pensjonsordning tilsvarer periodens premie til forsikringselskapet Selskapet har ingen ytterligere betalingsforpliktelse etter at innskuddene er betalt. Innskuddene regnskapsføres som lønnskostnad. Eventuelle forskuddsbetalte innskudd balanseføres som eiendel (pensjonsmidler) i den grad innskuddet kan refunderes eller redusere framtidige innbetalinger..

**Investing i børsnoterte aksjer**

For kortsiktige investeringer i børsnoterte selskaper brukes markedsverdi prinsippet. Verdien i balansen tilsvarer markedsverdien av investeringene pr. 31.12. Mottatt utbytte, og realiserte og urealiserte gevinster/ tap, resultatføres som finansposter.

**Kontantstrømoppstilling**

Kontantstrømoppstillingen er utarbeidet etter den indirekte metoden. Kontanter og kontantekvivalenter omfatter kontanter, bankinnskudd og andre kortsiktige, likvide plasseringer.

**Note 1 Varige driftsmidler og immaterielle eiendeler**

	Maskiner/ inventar o.l.	Totalt
Anskaffelseskost 01.01.2018	2 925 180	2 925 180
Tilgang	130 665	130 665
Avgang	-14 748	-14 748
Anskaffelseskost 31.12.2018	3 041 097	3 041 097
Akkumulerte avskrivninger	1 932 218	1 932 218
<b>Bokført verdi 31.12.2018</b>	<b>1 108 879</b>	<b>1 108 879</b>
Årets avskrivninger	390 777	390 777
Forventet økonomisk levetid	3 år	
Avskrivningsplan	Lineær	

**Note 2 Tilknyttet selskap**

Investeringene i datterselskap, tilknyttet selskap og felleskontrollert virksomhet regnskapsføres etter kostmetoden.

	Forretnings- kontor	Eier-/ stemme andel	Egenkapital siste år	Resultat siste år (100 %)	Balanseført verdi
<b>Tilknyttet selskapet</b>					
Legacy Products AS	Lysaker	25%	1 736 542	52 168	302 940
<b>Balanseført verdi 31.12.2018</b>					<b>302 940</b>

Tall for 2018 er ikke vedtatt per tidspunkt for regnskapsavleggelse.

**Note 3 Fordringer og gjeld**

	2018	2017
Kundefordringer		
Kundefordringer til pålydende	22 311 100	27 242 358
Avsetning til tap på kundefordringer	0	0
<b>Kundefordringer i balansen</b>	<b>22 311 100</b>	<b>27 242 358</b>

Selskapet har ikke fordringer eller kortsiktig gjeld med forfall senere enn ett år.  
Ingen bokførte verdier er sikret ved pant eller stilt som sikkerhet for gjeld.

**Note 4 Markedsbaserte finansielle omløpsmidler**

	Anskaffelses- kost	Tidligere verdiendring	Periodens verdiendring	Balanseført verdi
<b>Omløpsmidler</b>				
DNB Obligasjon	6 000 000	388 062	45 170	6 433 232
<b>Sum</b>	<b>6 000 000</b>	<b>388 062</b>	<b>45 170</b>	<b>6 433 232</b>

**Note 5 Bundne bankinnskudd, trekkrettigheter**

	2018	2017
<b>Bundne bankinnskudd</b>		
Skattetrekkkonto	1 792 064	1 575 728

**Note 6 Egenkapital**

	Aksjekapital	Overkurs	Egne aksjer	Annen egenkapital	Sum egenkapital
Egenkapital 01.01.2018	187 795	1 120 980	0	14 963 073	16 271 848
Årets resultat	0	0	0	16 433 249	16 433 249
Avsatt utbytte	0	0	0	-13 000 000	-13 000 000
Kjøp av egne aksjer	0	0	-10 600	-5 370 356	-5 380 956
Salg av egne aksjer	0	0	1 365	702 156	703 521
Kapitalendring	1 590	539 010	0	0	540 600
<b>Egenkapital 31.12.2018</b>	<b>189 385</b>	<b>1 659 990</b>	<b>-9 235</b>	<b>13 728 122</b>	<b>15 568 262</b>



## Note 7 Aksjekapital og aksjonærinformasjon

Aksjekapitalen på kr. 189 385 består av 37 877 aksjer á kr. 5.

Oversikt over de største aksjonærene	Antall	Eierandel
Bjørn Sloth	5 723	15,11 %
Lars Myhrum	3 437	9,07 %
Kristen Skådinn	3 004	7,93 %
Ole Fingal Harbek	2 951	7,79 %
Knut Nymoen	2 871	7,58 %
Jan Henning Alstergren	2 700	7,13 %
Are Tobias Tysnes	2 364	6,24 %
Geir Sanne	2 168	5,72 %
Systek AS	1 847	4,88 %
Øyvind Dahl Syrstad	1 299	3,43 %
Bettine Deschington Mjåland	1 045	2,76 %
Espen Solberg	898	2,37 %
Bente Hauge	722	1,91 %
Ole Myrbakken	687	1,81 %
Mirela Divic	511	1,35 %
Øystein Rose	496	1,31 %
Håvard N Bjurholt	428	1,13 %
Åste Reppe	417	1,10 %
<b>Sum</b>	<b>33 568</b>	<b>88,62%</b>
Øvrige (eierandel < 1%)	4 309	11,38%
<b>Totalt</b>	<b>37 877</b>	<b>100,00%</b>

## Note 8 Transaksjoner med nærstående

Ytelser til ledende ansatte er omtalt i note 11.

Selskapets transaksjoner med nærstående parter: **2018**

### *Kjøp av varer og tjenester*

Kjøp av varer

- Tilknyttede selskaper

0

Kjøp av tjenester

- Tilknyttede selskaper

4 741 908

**Note 9 Skatt**

Skatteeffekten av midlertidige forskjeller og underskudd til fremføring som har gitt opphav til utsatt skatt og utsatte skattefordeler, spesifisert på typer av midlertidige forskjeller:

	2018	2017	Endring
Varige driftsmidler	136 056	212 669	76 613
Pensjonspremie/- forpliktelse	-1 565 167	-1 508 369	56 798
<b>Sum</b>	<b>-1 429 111</b>	<b>-1 295 700</b>	<b>133 411</b>

<b>Grunnlag for beregning av utsatt skatt</b>	<b>-1 429 111</b>	<b>-1 295 700</b>	<b>133 411</b>
-----------------------------------------------	-------------------	-------------------	----------------

<b>Utsatt skattefordel (22 % / 23 %)</b>	<b>-314 404</b>	<b>-298 011</b>	<b>16 393</b>
Effekt av endring av skattesats	14 291	12 957	

<b>Årets skattekostnad</b>	2018	2017
Skattepliktig inntekt:		
Ordinært resultat før skatt	21 366 082	16 804 467
Permanente forskjeller	18 885	-52 366
Endring i midlertidige forskjeller	133 411	-198 515
<b>Skattepliktig inntekt</b>	<b>21 518 378</b>	<b>16 553 587</b>

Resultatført skatt på ordinært resultat:		
Betalbar skatt	4 949 227	3 972 861
Endring i utsatt skattefordel	-16 394	60 601
<b>Skattekostnad ordinært resultat</b>	<b>4 932 833</b>	<b>4 033 462</b>

Beregning av effektiv skattesats		
Resultat før skatt	21 366 082	16 804 467
Beregnet skatt av resultat før skatt	4 914 199	4 033 072
Skatteeffekt av permanente forskjeller	4 344	-12 568
Effekt av endring av skattesats	14 291	12 957
<b>Sum</b>	<b>4 932 834</b>	<b>4 033 461</b>
Effektiv skattesats	23,1 %	24,0 %

Betalbar skatt i balansen:		
Betalbar skatt på årets resultat	4 949 227	3 972 861
<b>Sum betalbar skatt i balansen</b>	<b>4 949 227</b>	<b>3 972 861</b>

**Note 10 Pensjoner**

Selskapet har to pensjonsordninger som omfatter i alt 52 personer. En kollektiv lukket pensjonsordning etter Lov om foretakspensjon og en innskuddsordning for de øvrige ansatte. Forpliktelsene knyttet til den kollektive ordningen er dekket gjennom et forsikringsselskap. Innskuddspensjonen inklusive arbeidsgiveravgift kostnadsføres løpende.

Selskapets pensjonsordninger tilfredsstiller kravene i lov om obligatorisk tjenstepensjon.

Personer i ordningene	Aktive Pensjonister	
Ytelsesordning	5	0
Innskuddspensjon	46	0
<b>Resultatført pensjonskostnad</b>	<b>2018</b>	<b>2017</b>
Årets pensjonsopptjening	472 336	540 121
Rentekostnad på pensjonsforpliktelsen	11 336	14 043
Forventet avkastning på pensjonsmidler	39 431	103 203
Arbeidsgiveravgift	68 198	78 137
Administrasjonskostnader	25 897	24 288
<b>Resultatført pensjonskostnad</b>	<b>617 198</b>	<b>759 792</b>
<b>Bevegelser pensjonsforpliktelser inkl. arbeidsgiveravgift</b>		
Pensjonsforpliktelser ved periodens begynnelse	9 719 612	9 890 607
Årets pensjonsopptjening	551 870	632 301
Rentekostnad på pensjonsforpliktelsene	235 206	267 961
Arbeidsgiveravgift av innbetaling pensjonsmidler	-69 252	-118 475
Aktuarielt tap (gevinst)	-2 854 732	-952 782
<b>Pensjonsforpliktelser ved periodens slutt</b>	<b>7 582 704</b>	<b>9 719 612</b>
<b>Bevegelser pensjonsmidler</b>		
Pensjonsmidler ved periodens begynnelse	7 650 000	8 350 000
Forventet avkastning på pensjonsmidlene	169 877	140 469
Innbetalinger inkl. arbeidsgiveravgift	560 400	958 721
AGA av innbetalinger til pensjonsmidler	-69 252	-118 475
Aktuarielt tap (gevinst)	-1 613 319	-1 680 715
<b>Pensjonsmidler ved periodens slutt</b>	<b>6 697 706</b>	<b>7 650 000</b>
<b>Avstemming - balanseført pensjonsforpliktelse</b>		
Netto pensjonsforpliktelse - overfinansiert/underfinansiert	-1 154 997	-2 069 612
Ikke resultatført actuarielt gevinst/tap	-410 170	561 243
<b>Balanseført pensjonsmidler/pensjonsforpliktelse inkl arbeidsgiveravgift</b>	<b>-1 565 167</b>	<b>-1 508 369</b>



## Økonomiske forutsetninger

Diskonteringsrente	2,6%	2,4%
Forventet lønnsregulering	2,8%	2,5%
Pensjonsøkning	0,8%	0,5%
G-regulering	2,50%	2,25%
Forventet avkastning på pensjonsmidler	4,30%	4,10%

Ved fastsettelse av pensjonsforpliktelsen er dødlighetstabell K2013BE lagt til grunn.

## Note 11 Lønnskostnader, antall ansatte, godtgjørelser, lån til ansatte mm.

Lønnskostnader	2018	2017
Lønninger	63 215 717	53 343 101
Arbeidsgiveravgift	8 060 592	7 980 291
Pensjonskostnader	2 438 835	2 261 494
Andre ytelser	2 915 744	2 038 055
<b>Sum</b>	<b>76 630 888</b>	<b>65 622 941</b>

Sysselsatte årsverk	54	50
---------------------	----	----

Ytelser til ledende personer	Daglig leder	Styret
Lønn/styrehonorar	1 962 988	410 000
Pensjonsutgifter	69 179	0
Annen godtgjørelse	15 544	0
<b>Sum</b>	<b>2 047 711</b>	<b>410 000</b>

Selskapets pensjonsordninger tilfredsstiller kravene i lov om obligatorisk tjenestepensjon.

Det er ikke gitt lån/sikkerhetsstillelse til daglig leder, styrets leder eller andre nærstående parter.

Kostnadsført godtgjørelse til revisor	2018	2017
Lovpålagt revisjon (inkl. teknisk bistand med årsregnskap)	92 000	141 850
Skatterådgivning (inkl. teknisk bistand med ligningspapirer)	35 500	33 500
<b>Sum</b>	<b>127 500</b>	<b>175 350</b>

Kostnad er eksklusiv merverdiavgift



**Note 12 Driftsinntekter**

	<b>2018</b>	<b>2017</b>
Salgsinntekter	188 671 199	152 571 124
Andre driftsinntekter	11 796	0
<b>Sum</b>	<b>188 682 995</b>	<b>152 571 124</b>

**Geografisk fordeling**

Norge	188 671 199	152 571 124
<b>Sum</b>	<b>188 671 199</b>	<b>152 571 124</b>



## Kontantstrømoppstilling

System AS

	2018	2017
<b>Kontantstrømmer fra operasjonelle aktiviteter</b>		
Resultat før skattekostnad	21 366 082	16 804 467
Periodens betalte skatt	-3 972 861	-3 727 007
Tap/ gevinst ved salg av eiendeler	-11 796	0
Avskrivninger	390 777	359 117
Forskjell mellom kostnadsført pensjon og inn-/utbet. i pensj.ordn.	56 798	-198 926
Endring i kundefordringer	4 931 258	-10 044 538
Endring i vareleverandørgjeld	4 284 779	1 960 585
Endring i andre tidsavgrensingsposter	4 007 262	229 020
Poster klassifisert som investerings- eller finansieringsaktiviteter	-45 170	-188 967
<b>Netto kontantstrøm fra operasjonelle aktiviteter</b>	<u>31 007 129</u>	<u>5 193 751</u>
<b>Kontantstrøm fra investeringsaktiviteter</b>		
Innbetalinger ved salg av varige driftsmidler	26 551	0
Utbetalinger ved kjøp av varige driftsmidler	-130 665	-286 678
<b>Netto kontantstrøm fra investeringsaktiviteter</b>	<u>-104 114</u>	<u>-286 678</u>
<b>Kontantstrømmer fra finansieringsaktiviteter</b>		
Innbetalinger av egenkapital	1 244 121	321 900
Tilbakebetalinger av egenkapital	-5 380 956	0
Utbetalinger av utbytte	-11 771 005	-4 700 000
<b>Netto kontantstrømmer fra finansieringsaktiviteter</b>	<u>-15 907 840</u>	<u>-4 378 099</u>
<b>Netto kontantstrøm for perioden</b>	<u>14 995 175</u>	<u>528 974</u>
Kontanter og kontantekvivalenter ved periodens begynnelse	<u>23 062 898</u>	<u>22 533 924</u>
Kontanter og kontantekvivalenter ved periodens slutt	<u>38 058 073</u>	<u>23 062 898</u>
Denne består av:		
Bankinnskudd m.v.	<b>38 058 073</b>	<b>23 062 898</b>
Ubenyttet driftskreditt utgjør i tillegg	<b>0</b>	<b>0</b>