



## ÅRSREGNSKAPET FOR REGNSKAPSÅRET 2023 - GENERELL INFORMASJON

### Enheten

Organisasjonsnummer:	990 651 353
Organisasjonsform:	Aksjeselskap
Foretaksnavn:	ANDVORDGRUPPEN AS
Forretningsadresse:	Nedre Vollgate 5 0158 OSLO

### Regnskapsår

Årsregnskapets periode:	01.01.2023 - 31.12.2023
-------------------------	-------------------------

### Konsern

Mørselskap i konsern:	Ja
Konsernregnskap lagt ved:	Ja

### Regnskapsregler

Regler for små foretak benyttet:	Ja
Benyttet ved utarbeidelsen av årsregnskapet til selskapet:	Regnskapslovens alminnelige regler
Benyttet ved utarbeidelsen av årsregnskapet til konsernet:	Regnskapslovens alminnelige regler

### Årsregnskapet fastsatt av kompetent organ

Bekreftet av representant for selskapet:	Heming Rio
Dato for fastsettelse av årsregnskapet:	06.06.2024

### Grunnlag for avgivelse

År 2023: Årsregnskapet er elektronisk innlevert  
År 2022: Tall er hentet fra elektronisk innlevert årsregnskap fra 2023

*Det er ikke krav til at årsregnskapet m.v. som sendes til Regnskapsregisteret er undertegnet. Kontrollen på at dette er utført ligger hos revisor/enhetens øverste organ. Sikkerheten ivaretas ved at innsender har rolle/rettighet for innsending av årsregnskapet via Altinn, og ved at det bekreftes at årsregnskapet er fastsatt av kompetent organ.*

Brønnøysundregistrene, 06.08.2025



### Resultatregnskap

Beløp i: NOK	Note	2023	2022
<b>RESULTATREGNSKAP</b>			
<b>Inntekter</b>			
Sum inntekter		0	0
<b>Kostnader</b>			
Lønnskostnad	11	1 026 900	844 340
Annen driftskostnad		2 208 510	7 290 220
Sum kostnader		3 235 410	8 134 560
Driftsresultat		-3 235 410	-8 134 560
<b>Finansinntekter og finanskostnader</b>			
Inntekt på investering i datterselskap og tilknyttet selskap	4	61 554 664	-235 024 494
Inntekt på andre investeringer		4 060 552	591 106 058
Renteinntekt fra foretak i samme konsern		53 077 120	26 558 673
Annen renteinntekt		22 205 124	2 561 251
Sum finansinntekter		140 897 460	385 201 488
Rentekostnad til foretak i samme konsern		42 354 192	16 061 728
Annen rentekostnad		21 047 795	12 515 658
Sum finanskostnader		63 401 987	28 577 386
Netto finans		77 495 473	356 624 102
Resultat før skattekostnad		74 260 063	348 489 542
Skattekostnad	9	1 909 985	4 293 484
Årsresultat		72 350 078	344 196 058
<b>Overføringer og disponeringer</b>			
Overføring til/fra fond		61 554 664	-235 024 494
Ordinært utbytte		32 106 162	29 289 832
Overføringer til/fra annen egenkapital		-21 310 747	549 930 720
Sum overføringer og disponeringer		72 350 079	344 196 058



### Balanse

Beløp i: NOK	Note	2023	2022
<b>BALANSE - EIENDELER</b>			
<b>Anleggsmidler</b>			
<b>Immaterielle eiendeler</b>			
Sum immaterielle eiendeler		0	0
<b>Varige driftsmidler</b>			
Driftsløsøre, inventar, verktøy, kontormaskiner og lignende	3	257 738	257 738
Sum varige driftsmidler		257 738	257 738
<b>Finansielle anleggsmidler</b>			
Investering i datterselskap	4	1 604 995 759	1 532 608 778
Andre fordringer			354 665 526
Sum finansielle anleggsmidler		1 604 995 759	1 887 274 304
Sum anleggsmidler		1 605 253 497	1 887 532 042
<b>Omløpsmidler</b>			
<b>Varer</b>			
Sum varer		0	0
<b>Fordringer</b>			
Andre fordringer		11 700	11 700
Konsernfordringer	6	5 205 836	591 106 058
Sum fordringer		5 217 536	591 117 758
<b>Investeringer</b>			
Sum investeringer		0	0
<b>Bankinnskudd, kontanter og lignende</b>			
Bankinnskudd, kontanter og lignende		484 260 932	490 921 130
Sum bankinnskudd, kontanter og lignende		484 260 932	490 921 130
Sum omløpsmidler		489 478 468	1 082 038 888
<b>SUM EIENDELER</b>		<b>2 094 731 965</b>	<b>2 969 570 930</b>



## Balanse

Beløp i: NOK	Note	2023	2022
<b>BALANSE - EGENKAPITAL OG GJELD</b>			
<b>Egenkapital</b>			
<b>Innskutt egenkapital</b>			
Selskapskapital		2 816 330	2 816 330
Overkurs		668 809 545	668 809 545
Annen innskutt egenkapital		0	0
<b>Sum innskutt egenkapital</b>		<b>671 625 875</b>	<b>671 625 875</b>
<b>Opptjent egenkapital</b>			
Fond		610 640 488	549 085 824
Annen egenkapital		648 369 937	669 680 227
<b>Sum opptjent egenkapital</b>	1,7	<b>1 259 010 425</b>	<b>1 218 766 051</b>
<b>Sum egenkapital</b>	10	<b>1 930 636 300</b>	<b>1 890 391 926</b>
<b>Gjeld</b>			
<b>Langsiktig gjeld</b>			
<b>Sum avsetninger for forpliktelser</b>		<b>0</b>	<b>0</b>
<b>Annen langsiktig gjeld</b>			
Øvrig langsiktig gjeld		366 085 996	340 885 272
<b>Sum annen langsiktig gjeld</b>		<b>366 085 996</b>	<b>340 885 272</b>
<b>Sum langsiktig gjeld</b>		<b>366 085 996</b>	<b>340 885 272</b>
<b>Kortsiktig gjeld</b>			
Leverandørgjeld		493 331	352 837
Betalbar skatt	9		2 621 365
Kortsiktig konserngjeld	6	-202 483 660	735 272 123
Annen kortsiktig gjeld			47 407
<b>Sum kortsiktig gjeld</b>		<b>-201 990 329</b>	<b>738 293 732</b>
<b>Sum gjeld</b>		<b>164 095 667</b>	<b>1 079 179 004</b>
<b>SUM EGENKAPITAL OG GJELD</b>		<b>2 094 731 967</b>	<b>2 969 570 930</b>



## Konsernets resultatregnskap

Beløp i: NOK	Note	2023	2022
<b>RESULTATREGNSKAP</b>			
<b>Inntekter</b>			
Salgsinntekt		1 167 865 000	
<b>Sum inntekter</b>		<b>1 167 865 000</b>	
<b>Kostnader</b>			
Varekostnad		704 537 000	
Lønnskostnad		177 110 000	
Immaterielle Eiendeler		2 718 000	
Varige Driftsmidler		35 765 000	
Annen driftskostnad		242 441 000	
<b>Sum kostnader</b>		<b>1 162 571 000</b>	
<b>Driftsresultat</b>		<b>5 294 000</b>	
<b>Finansinntekter og finanskostnader</b>			
Inntekt på investering i datterselskap og tilknyttet selskap		973 000	
Annen finansinntekt		28 833 000	
Gevinst salg aksjer		1 858 000	
aksjeutbytte		10 980 000	
Gevinst salg fond		1 042 000	
Verdiøkning andre finansielle instrumenter vurdert til virkelig verdi		68 188 000	
<b>Sum finansinntekter</b>		<b>111 874 000</b>	
Tap salg fond		177 000	
Annen finanskostnad		23 858 000	
<b>Sum finanskostnader</b>		<b>24 035 000</b>	
<b>Netto finans</b>		<b>87 839 000</b>	
<b>Resultat før skattekostnad</b>		<b>93 133 000</b>	<b>0</b>
Skattekostnad		4 517 000	
<b>Årsresultat</b>		<b>88 616 000</b>	<b>0</b>



## Konsernets balanse

Beløp i: NOK	Note	2023	2022
<b>BALANSE - EIENDELER</b>			
<b>Anleggsmidler</b>			
<b>Immaterielle eiendeler</b>			
IT systemer		412 000	
Goodwill		7 046 000	
<b>Sum immaterielle eiendeler</b>		<b>7 458 000</b>	
<b>Varige driftsmidler</b>			
Tomter, bygninger og annen fast eiendom		1 142 426 000	
Maskiner og anlegg		164 744 000	
<b>Sum varige driftsmidler</b>		<b>1 307 170 000</b>	
<b>Finansielle anleggsmidler</b>			
Investeringer i tilknyttet selskap		8 563 000	
Investeringer i aksjer og andeler		444 000	
Andre fordringer		4 803 000	
<b>Sum finansielle anleggsmidler</b>		<b>13 810 000</b>	
<b>Sum anleggsmidler</b>		<b>1 328 438 000</b>	<b>0</b>
<b>Omløpsmidler</b>			
<b>Varer</b>			
Varer		218 165 000	
<b>Sum varer</b>		<b>218 165 000</b>	
<b>Fordringer</b>			
Kundefordringer		120 068 000	
Andre fordringer		24 014 000	
<b>Sum fordringer</b>		<b>144 082 000</b>	
<b>Investeringer</b>			
Markedsbaserte aksjer		280 697 000	
Fordringer		1 144 000	
Andre finansielle instrumenter		385 144 000	
<b>Sum investeringer</b>		<b>666 985 000</b>	



### Konsernets balanse

<b>Beløp i: NOK</b>	<b>Note</b>	<b>2023</b>	<b>2022</b>
<b>Bankinnskudd, kontanter og lignende</b>			
Bankinnskudd, kontanter og lignende		618 780 000	
<b>Sum bankinnskudd, kontanter og lignende</b>		<b>618 780 000</b>	
<b>Sum omløpsmidler</b>		<b>1 648 012 000</b>	<b>0</b>
<b>SUM EIENDELER</b>		<b>2 976 450 000</b>	<b>0</b>
<b>BALANSE - EGENKAPITAL OG GJELD</b>			
<b>Egenkapital</b>			
<b>Innskutt egenkapital</b>			
Selskapskapital		2 816 000	
Annen innskutt egenkapital		668 810 000	
<b>Sum innskutt egenkapital</b>		<b>671 626 000</b>	
<b>Opptjent egenkapital</b>			
Annen egenkapital		1 259 186 000	
Minoritetsinteresser		407 784 000	
<b>Sum opptjent egenkapital</b>		<b>1 666 970 000</b>	
<b>Sum egenkapital</b>		<b>2 338 596 000</b>	<b>0</b>
<b>Gjeld</b>			
<b>Langsiktig gjeld</b>			
Pensjonsforpliktelser		5 801 000	
Utsatt skatt		19 824 000	
<b>Sum avsetninger for forpliktelser</b>		<b>25 625 000</b>	
<b>Annen langsiktig gjeld</b>			
Gjeld til kredittinstitusjoner		4 721 000	
Ansvarlig lånekapital		366 086 000	
Øvrig langsiktig gjeld		3 171 000	
<b>Sum annen langsiktig gjeld</b>		<b>373 978 000</b>	
<b>Sum langsiktig gjeld</b>		<b>399 603 000</b>	<b>0</b>
<b>Kortsiktig gjeld</b>			



## Konsernets balanse

<b>Beløp i: NOK</b>	<b>Note</b>	<b>2023</b>	<b>2022</b>
Gjeld til kredittinstitusjoner		22 448 000	
Leverandørgjeld		73 130 000	
Betalbar skatt		20 380 000	
Skyldige offentlige avgifter		24 979 000	
Utbytte		44 367 000	
Annen kortsiktig gjeld		52 946 000	
<b>Sum kortsiktig gjeld</b>		<b>238 250 000</b>	
<b>Sum gjeld</b>		<b>637 853 000</b>	<b>0</b>
<b>SUM EGENKAPITAL OG GJELD</b>		<b>2 976 449 000</b>	<b>0</b>



## Brønnøysundregistrene

### ÅRSREGNSKAP FOR REGNSKAPSÅRET 2023 - GENERELL INFORMASJON

Journalnummer: 2024 505403

#### Enheten

Organisasjonsnummer: 990 651 353  
Organisasjonsform: Aksjeselskap  
Foretaksnavn: ANDVORDGRUPPEN AS  
Forretningsadresse: Nedre Vollgate 5  
0158 OSLO

#### Regnskapsår

Årsregnskapets periode: 01.01.2023 - 31.12.2023

#### Konsern

Morselskap i konsern: Ja  
Konsernregnskap lagt ved: Ja

#### Regnskapsregler

Regler for små foretak benyttet: Ja  
Benyttet ved utarbeidelsen av  
årsregnskapet til selskapet: Regnskapslovens alminnelige regler  
Benyttet ved utarbeidelsen av  
årsregnskapet til konsernet: Regnskapslovens alminnelige regler

#### Årsregnskapet fastsatt av kompetent organ

Bekreftet av representant for selskapet: Heming Rio  
Dato for fastsettelse av årsregnskapet: 06.06.2024

#### Grunnlag for avgivelse

År 2023: Årsregnskap er elektronisk innlevert.  
År 2022: Tall er hentet fra elektronisk innlevert årsregnskap fra 2023.

*Det er ikke krav til at årsregnskapet m.v. som sendes til Regnskapsregisteret er undertegnet. Kontrollen på at dette er utført ligger hos revisor/enhetens øverste organ. Sikkerheten ivaretas ved at innsender har rolle/rettighet for innsending av årsregnskapet via Altinn, og ved at det bekreftes at årsregnskapet er fastsatt av kompetent organ.*

Brønnøysundregistrene, 26.06.2024



Organisasjonsnr: 990 651 353  
ANDVORDGRUPPEN AS

## RESULTATREGNSKAP

Beløp i: NOK	Note	2023	2022
<b>RESULTATREGNSKAP</b>			
<b>Inntekter</b>			
Sum inntekter		0	0
<b>Kostnader</b>			
Lønnskostnad	11	1 026 900	844 340
Annen driftskostnad		2 208 510	7 290 220
Sum kostnader		3 235 410	8 134 560
<b>Driftsresultat</b>		-3 235 410	-8 134 560
<b>Finansinntekter og finanskostnader</b>			
Inntekt på investering i datterselskap og tilknyttet selskap	4	61 554 664	-235 024 494
Inntekt på andre investeringer		4 060 552	591 106 058
Renteinntekt fra foretak i samme konsern		53 077 120	26 558 673
Annen renteinntekt		22 205 124	2 561 251
Sum finansinntekter		140 897 460	385 201 488
Rentekostnad til foretak i samme konsern		42 354 192	16 061 728
Annen rentekostnad		21 047 795	12 515 658
Sum finanskostnader		63 401 987	28 577 386
<b>Netto finans</b>		77 495 473	356 624 102
<b>Resultat før skattekostnad</b>		74 260 063	348 489 542
Skattekostnad	9	1 909 985	4 293 484
<b>Årsresultat</b>		72 350 078	344 196 058
<b>Overføringer og disponeringer</b>			
Overføring til/fra fond		61 554 664	-235 024 494
Ordinært utbytte		32 106 162	29 289 832
Overføringer til/fra annen egenkapital		-21 310 747	549 930 720
Sum overføringer og disponeringer		72 350 079	344 196 058



Organisasjonsnr: 990 651 353  
ANDVORDGRUPPEN AS

## BALANSE

Beløp i: NOK	Note	2023	2022
<b>BALANSE - EIENDELER</b>			
<b>Anleggsmidler</b>			
<b>Immaterielle eiendeler</b>			
Sum immaterielle eiendeler		0	0
<b>Varige driftsmidler</b>			
Driftsløsøre, inventar, verktøy, kontormaskiner og lignende			
	3	257 738	257 738
Sum varige driftsmidler		257 738	257 738
<b>Finansielle anleggsmidler</b>			
Investering i datterselskap	4	1 604 995 759	1 532 608 778
Andre fordringer			354 665 526
Sum finansielle anleggsmidler		1 604 995 759	1 887 274 304
Sum anleggsmidler		1 605 253 497	1 887 532 042
<b>Omløpsmidler</b>			
<b>Varer</b>			
Sum varer		0	0
<b>Fordringer</b>			
Andre fordringer		11 700	11 700
Konsernfordringer	6	5 205 836	591 106 058
Sum fordringer		5 217 536	591 117 758
<b>Investeringer</b>			
Sum investeringer		0	0
<b>Bankinnskudd, kontanter og lignende</b>			
Bankinnskudd, kontanter og lignende			
		484 260 932	490 921 130
Sum bankinnskudd, kontanter og lignende		484 260 932	490 921 130
Sum omløpsmidler		489 478 468	1 082 038 888
<b>SUM EIENDELER</b>		<b>2 094 731 965</b>	<b>2 969 570 930</b>
<b>BALANSE - EGENKAPITAL OG GJELD</b>			
<b>Egenkapital</b>			
<b>Innskutt egenkapital</b>			
Selskapskapital		2 816 330	2 816 330



Overkurs		668 809 545	668 809 545
Annen innskutt egenkapital		0	0
<b>Sum innskutt egenkapital</b>		<b>671 625 875</b>	<b>671 625 875</b>
<b>Opptjent egenkapital</b>			
Fond		610 640 488	549 085 824
Annen egenkapital		648 369 937	669 680 227
<b>Sum opptjent egenkapital</b>	<b>1,7</b>	<b>1 259 010 425</b>	<b>1 218 766 051</b>
<b>Sum egenkapital</b>	<b>10</b>	<b>1 930 636 300</b>	<b>1 890 391 926</b>
<b>Gjeld</b>			
Langsiktig gjeld			
Sum avsetninger for forpliktelseser		0	0
Annen langsiktig gjeld			
Øvrig langsiktig gjeld		366 085 996	340 885 272
<b>Sum annen langsiktig gjeld</b>		<b>366 085 996</b>	<b>340 885 272</b>
<b>Sum langsiktig gjeld</b>		<b>366 085 996</b>	<b>340 885 272</b>
Kortsiktig gjeld			
Leverandørgjeld		493 331	352 837
Betalbar skatt	9		2 621 365
Kortsiktig konserngjeld	6	-202 483 660	735 272 123
Annen kortsiktig gjeld			47 407
<b>Sum kortsiktig gjeld</b>		<b>-201 990 329</b>	<b>738 293 732</b>
<b>Sum gjeld</b>		<b>164 095 667</b>	<b>1 079 179 004</b>
<b>SUM EGENKAPITAL OG GJELD</b>		<b>2 094 731 967</b>	<b>2 969 570 930</b>



Organisasjonsnr: 990 651 353  
ANDVORDGRUPPEN AS

## KONSERNRESULTATREGNSKAP

<b>Beløp i: NOK</b>	<b>Note</b>	<b>2023</b>	<b>2022</b>
<b>RESULTATREGNSKAP</b>			
<b>Inntekter</b>			
Salgsinntekt		1 167 865 000	
<b>Sum inntekter</b>		<b>1 167 865 000</b>	
<b>Kostnader</b>			
Varekostnad		704 537 000	
Lønnskostnad		177 110 000	
Immaterielle Eiendeler		2 718 000	
Varige Driftsmidler		35 765 000	
Annen driftskostnad		242 441 000	
<b>Sum kostnader</b>		<b>1 162 571 000</b>	
<b>Driftsresultat</b>		<b>5 294 000</b>	
<b>Finansinntekter og finanskostnader</b>			
Inntekt på investering i datterselskap og tilknyttet selskap		973 000	
Annen finansinntekt		28 833 000	
Gevinst salg aksjer		1 858 000	
aksjeutbytte		10 980 000	
Gevinst salg fond		1 042 000	
Verdiøkning andre finansielle instrumenter vurdert til virkelig verdi		68 188 000	
<b>Sum finansinntekter</b>		<b>111 874 000</b>	
Tap salg fond		177 000	
Annen finanskostnad		23 858 000	
<b>Sum finanskostnader</b>		<b>24 035 000</b>	
<b>Netto finans</b>		<b>87 839 000</b>	
<b>Resultat før skattekostnad</b>		<b>93 133 000</b>	<b>0</b>
Skattekostnad		4 517 000	
<b>Årsresultat</b>		<b>88 616 000</b>	<b>0</b>



Organisasjonsnr: 990 651 353  
ANDVORDGRUPPEN AS

## KONSERNBALANSE

<b>Beløp i: NOK</b>	<b>Note</b>	<b>2023</b>	<b>2022</b>
<b>BALANSE - EIENDELER</b>			
<b>Anleggsmidler</b>			
<b>Immaterielle eiendeler</b>			
IT systemer		412 000	
Goodwill		7 046 000	
<b>Sum immaterielle eiendeler</b>		<b>7 458 000</b>	
<b>Varige driftsmidler</b>			
Tomter, bygninger og annen fast eiendom	1	142 426 000	
Maskiner og anlegg		164 744 000	
<b>Sum varige driftsmidler</b>		<b>1 307 170 000</b>	
<b>Finansielle anleggsmidler</b>			
Investeringer i tilknyttet selskap		8 563 000	
Investeringer i aksjer og andeler		444 000	
Andre fordringer		4 803 000	
<b>Sum finansielle anleggsmidler</b>		<b>13 810 000</b>	
<b>Sum anleggsmidler</b>		<b>1 328 438 000</b>	<b>0</b>
<b>Omløpsmidler</b>			
<b>Varer</b>			
Varer		218 165 000	
<b>Sum varer</b>		<b>218 165 000</b>	
<b>Fordringer</b>			
Kundefordringer		120 068 000	
Andre fordringer		24 014 000	
<b>Sum fordringer</b>		<b>144 082 000</b>	
<b>Investeringer</b>			
Markedsbaserte aksjer		280 697 000	
Fordringer		1 144 000	
Andre finansielle instrumenter		385 144 000	
<b>Sum investeringer</b>		<b>666 985 000</b>	
<b>Bankinnskudd, kontanter og lignende</b>			
Bankinnskudd, kontanter og lignende		618 780 000	
<b>Sum bankinnskudd, kontanter og lignende</b>		<b>618 780 000</b>	
<b>Sum omløpsmidler</b>		<b>1 648 012 000</b>	<b>0</b>



<b>SUM EIENDELER</b>	<b>2 976 450 000</b>	<b>0</b>
<b>BALANSE - EGENKAPITAL OG GJELD</b>		
<b>Egenkapital</b>		
<b>Innskutt egenkapital</b>		
Selskapskapital	2 816 000	
Annen innskutt egenkapital	668 810 000	
<b>Sum innskutt egenkapital</b>	<b>671 626 000</b>	
<b>Opptjent egenkapital</b>		
Annen egenkapital	1 259 186 000	
Minoritetsinteresser	407 784 000	
<b>Sum opptjent egenkapital</b>	<b>1 666 970 000</b>	
<b>Sum egenkapital</b>	<b>2 338 596 000</b>	<b>0</b>
<b>Gjeld</b>		
<b>Langsiktig gjeld</b>		
Pensjonsforpliktelser	5 801 000	
Utsatt skatt	19 824 000	
<b>Sum avsetninger for forpliktelser</b>	<b>25 625 000</b>	
<b>Annen langsiktig gjeld</b>		
Gjeld til		
kredittinstitusjoner	4 721 000	
Ansvarlig lånekapital	366 086 000	
Øvrig langsiktig gjeld	3 171 000	
<b>Sum annen langsiktig gjeld</b>	<b>373 978 000</b>	
<b>Sum langsiktig gjeld</b>	<b>399 603 000</b>	<b>0</b>
<b>Kortsiktig gjeld</b>		
Gjeld til		
kredittinstitusjoner	22 448 000	
Leverandørgjeld	73 130 000	
Betalbar skatt	20 380 000	
Skyldige offentlige avgifter	24 979 000	
Utbytte	44 367 000	
Annen kortsiktig gjeld	52 946 000	
<b>Sum kortsiktig gjeld</b>	<b>238 250 000</b>	
<b>Sum gjeld</b>	<b>637 853 000</b>	<b>0</b>
<b>SUM EGENKAPITAL OG GJELD</b>	<b>2 976 449 000</b>	<b>0</b>



Organisasjonsnr: 990 651 353  
ANDVORDGRUPPEN AS

NOTEOPPLYSNINGER - SELSKAP - alle poster oppgitt i hele tall

## Note

Antall årsverk i regnskapsåret  
0.00

<u>Sum</u>	<u>Beløp</u>
<u>Balanseført verdi 31.12.</u>	<u>Varige driftsmidler Immaterielle eiend.</u>

## Konsernregnskap

Morselskapet sitt navn

Forretningskontor for morselskapet

Begrunnelse for at datterselskap er utelatt fra konsolideringen

Konsern, tilknyttet selskap m.v. - fordringer og gjeld

## Fordringer

<u>Samlet beløp - tilknyttet selskap</u>	<u>Årets</u>	<u>Fjorårets</u>
--	--------------	------------------

<u>Samlet beløp - foretak i samme konsern</u>	<u>Årets</u>	<u>Fjorårets</u>
---	--------------	------------------

<u>Samlet beløp - foretak i samme konsern</u>	<u>Årets</u>	<u>Fjorårets</u>
---	--------------	------------------

<u>Samlet beløp - felles kontrollert virksomhet</u>	<u>Årets</u>	<u>Fjorårets</u>
---	--------------	------------------

<u>Pantstillelse</u>	<u>Beløp</u>
----------------------	--------------

<u>Beholdning av egne aksjer</u>	<u>Antall</u>	<u>Pålydende</u>	<u>Andel av aksjek.</u>
----------------------------------	---------------	------------------	-------------------------



**Note**

11

**Lån og sikkerhetsstillelse til medlemmer**

Er det gitt lån eller sikkerhetsstillelse til ledende personer: Nei

**Opplysninger om:**

**Medlemmer av:**

**Mer om lån og sikkerhetsstillelse**



Organisasjonsnr: 990 651 353  
ANDVORDGRUPPEN AS

NOTEOPPLYSNINGER - KONSERN

- alle poster oppgitt i hele tall



## Årsberetning for 2023

### Innledning

Selskapets virksomhet utøves gjennom selskapets datterselskaper.

Selskapet holder til i Oslo.

Regnskapet er avlagt i henhold til regnskapslovens forutsetning om fortsatt drift.

### Regnskap 2023

#### Konsern

Driftsinntektene i konsernet utgjorde 1 168 (1 873) MNOK.

Driftsresultatet ble et overskudd på 5,3 (200) MNOK

Årsresultatet etter skatt ble et overskudd på 87 (740) MNOK.

Totalkapitalen er på 2 976 (2 925) MNOK med en egenkapital på 2 339 (2 282) MNOK. Dette gir en egenkapitalandel på 78,6 (78,0) %.

Både driftsinntekter og driftsresultat er svakere for konsernet i forhold til fjoråret. Dette skyldes at datterselskapet Maskegruppen ble solgt i juli 2022, og svakere utvikling innen trelast og byggevarehandel sammenliknet med året før. I tillegg pekes på betydelige kostnader knyttet til rehabilitering av Nedre Vollgate 3 for Andvord Eiendom AS.

Det er ikke inntrådt forhold etter regnskapsårets slutt som har betydning for vurdering av årsregnskapet.

#### AndvordGruppen AS

AndvordGruppen AS driver virksomhet gjennom sine datterselskaper som er:

- Andvord AS (100%) – finansforvaltning
- Andvord Eiendom AS (100%) – eiendomsforvaltning
- Andvord Invest AS (100%) – skogsdrift, industri og handel av trelast og byggevarer.

Årsresultatet etter skatt ble et overskudd på 72,4 (344) MNOK.

Styret foreslår overfor generalforsamlingen at årets overskudd disponeres slik (TNOK):

Fond for vurderingsforskjeller	61 555
Avsatt til utbytte	- 32 106
Annen egenkapital	<u>- 21 311</u>
<b>Sum disponeringer</b>	<b><u>72 350</u></b>

Styret mener at årsoppgjøret gir et riktig bilde av eiendeler, gjeld, finansiell stilling og resultat.



## **Forretningsområder**

### ***Finansforvaltning***

Konsernets finansielle investeringsvirksomhet er samlet i datterselskapet Andvord AS. Selskapet tilstreber en verdiorientert investeringspolitikk.

Selskapets avkastning for året ble positivt med et årsresultat på 76 MNOK mot et negativt resultat på 22 MNOK året før.

### ***Eiendomsforvaltning***

Eiendomsporteføljen i Andvord Eiendom AS består av 6 kontoreiendommer på ca. 25 000 kvm. sentralt i Oslo. Bokført verdi av eiendommene utgjør 846 MNOK. Eiendommene aktiveres til historisk kost, og avskrives planmessig. Virkelig verdi av eiendommene til Andvord Eiendom er vesentlig høyere enn bokført verdi. Verdijustert egenkapital er derfor høyere enn bokført verdi av egenkapital.

Leieinntektene i konsernet ble 82,3 (79,7) MNOK. Ledigheten i byggene, er lavere enn gjennomsnittet for området. I rehabiliteringsprosjektet Nedre Vollgate 3 ble de fysiske arbeidene påbegynt høsten 2022. Bygget er tatt i bruk i mai 2024, og leieinntektene vil derfor øke etter hvert som bygget tas i bruk av nye leietakere.

Virksomheten omfatter også et gårdsanlegg med tilhørende gjestevirksomhet i Lom.

### ***Skog, trelast og byggevarer***

Datterselskapet Andvord Invest AS eier 51,2 % av aksjene i Stangeskovene AS.

Selskapet har sin opprinnelse i skog- og eiendomsdrift, og eier i alt 227 048 dekar skog i Akershus, Østfold og søndre del av Innlandet fylker. Virksomheten omfatter også sagbruks- og høvlerivirksomhet samt salg av trelast og byggevarer gjennom 8 utsalg i det samme området. Av disse er 5 lokalisert på Romerike.

Selskapets hovedkontor ligger ved Vikodden Bruk i Aurskog-Høland kommune.

Omsetningen i konsernet ble 1 073 (1 223) MNOK med et driftsresultat på 30,2 (148) MNOK.

## **Personale, arbeidsmiljø og ytre miljø**

Morselskapet AndvordGruppen AS har ingen ansatte.

Konsernet har en dyktig stab med solid bransjekunnskap innenfor sine fagfelt og stort engasjement for sine kunder. Konsernet hadde ved årets utgang 242 (233) årsverk.

Sykefraværet totalt i konsernet var 7,9 % hvorav korttidsfravær utgjør 2,0 %.



Det har vært rapportert om 11 arbeidsuhell i løpet av året, der 8 medførte sykefravær.

AndvordGruppen AS driver ikke med miljøforurensende virksomhet av betydning. I andre selskaper i konsernet, er miljøbelastningen begrenset. Styrene i datterselskapene er ansvarlige for å påse at virksomhetene drives forsvarlig i henhold til gjeldende lover og regler for å forhindre og begrense miljøforurensning.

## **Likestilling og diskriminering**

Konsernet har som mål å være en arbeidsplass hvor det råder full likestilling og likeverd, uavhengig av kjønn eller alder, kulturell eller etnisk opprinnelse, livssyn eller funksjonsevne. Konsernet har etablert retningslinjer som tar sikte på at det ikke forekommer forskjellsbehandling i saker som for eksempel lønn, avansement og rekruttering. Dette innebærer blant annet at de foran nevnte karakteristika ikke inngår i vurderingen verken til fordel eller ulempe i beslutninger som gjelder den enkelte medarbeider.

Der kvinner og menn innehar de samme arbeidsoppgaver, er det lik lønn for begge grupper. Konsernets arbeidstidsordninger følger av funksjon/stilling, og er uavhengig av kjønn. Konsernet har tradisjonelt rekruttert fra miljøer hvor kvinner og menn er likt representert.

## **Åpenhetsloven – ivaretagelse av hensyn til menneskerettigheter og arbeidsforhold**

Redegjørelse for arbeidet med å ivareta hensyn til menneskerettigheter og arbeidsforhold vil bli publisert på AndvordGruppen AS' hjemmesider [www.andvordgruppen.no](http://www.andvordgruppen.no) innen lovens frist 30.06.24.

## **Finansiell risiko**

AndvordGruppen AS har finansiell risiko knyttet til investeringer i sine datterselskaper.

Gjennom konsernets låneengasjementer knytter det seg finansiell risiko til rentenivået på de inngåtte låneavtaler. Ved utløpet av regnskapsåret var gjeld til kredittinstitusjoner på i alt 27,2 MNOK. Styret vurderer den finansielle risikoen til å være lav grunnet lav belåning.

Videre har konsernet risiko knyttet til svingninger i valutakursene fordi ikke alle leverandør- og kundeavtaler gir rom for valutajusteringer. Denne risikoen arbeider selskapet løpende for å redusere.

Kundestrukturen er av en slik art at kredittrisikoen anses å være begrenset utover de avsetninger som er foretatt.

## **Utsikter**

Eiendommene til konsernet er sentralt lokalisert, og det oppleves at de er etterspurte i markedet. Leieprisene har gjennom de siste årene økt, men ved avleggelsen av årsregnskapet synes en utflating av leieprisene på våre eiendommer å gjøre seg gjeldende.



Ved regnskapsavleggelsen har resultatet til konsernets finansforvaltning vært positivt. Vedvarende høyere renter og økt geopolitisk risiko gjør at styret opplever utsiktene som uoversiktlige.

## **Stangeskovene**

Det overordnede og langsiktige bildet av trebruk er positivt. Trevirke som fornybart og klimariktig råstoff er en viktig del av det grønne skiftet.

Stangeskovene er markedsmessig sterkt berørt av konjunktorene i byggebransjen. Etter de siste årene med sterk vekst, opplever bransjen nå betydelig nedgang. Den primære driveren for den negative utviklingen anses å være økte renter og generell usikkerhet knyttet til kostnadsutviklingen. Innenfor byggevarehandel er mange av handelsselskapene godt posisjonert i markedet for rehabilitering (ROT), og lokalisert i områder som i mindre grad er negativt påvirket av konjunkturedgangen.





Etterspørselen etter skurtømmer og massevirke er økende, og styret forventer at prisene fortsatt vil ha en positiv utvikling.

## **Styreforsikring**

Selskapet har ikke tegnet ansvarsforsikring for styrets medlemmer.

Oslo, 23. mai 2024

I styret for AndvordGruppen AS

 Michel Andvord	 Erik Hårson	 Morten Christensen	 Richard Andvord
Styreleder	Styremedlem	Styremedlem	Styremedlem





## AndvordGruppen AS

## Balanse

## Eiendeler

AndvordGruppen AS		1.000 NOK		Konsern	
2023	2022	Noter	2023	2022	
<b>ANLEGGSMIDLER</b>					
<b>Immaterielle eiendeler</b>					
0	0	3	7 046	7 301	Goodwill
0	0		412	0	It systemer
<b>Varige driftsmidler</b>					
0	0	4	1 142 426	1 140 015	Tomter, bygn. og annen fast eiendom
258	258	4	164 744	161 351	Maskiner, inventar mv
<b>Finansielle anleggsmidler</b>					
1 604 996	1 532 609	7	0	0	Investeringer i datterselskaper
0	0		8 563	7 096	Investering tilknyttet selskap
0	0		444	432	Aksjer, andre
0	354 666	8	0	0	Fordring konsernselskap
0	0		4 803	4 219	Andre fordringer
<b>1 605 253</b>	<b>1 887 532</b>		<b>1 328 438</b>	<b>1 320 415</b>	<b>SUM ANLEGGSMIDLER</b>
<b>OMLØPSMIDLER</b>					
0	0	9	218 165	208 721	Varer
<b>Fordringer</b>					
0	0		120 068	121 379	Kundefordringer
0	0		24 014	0	Andre fordringer
253 597	591 118	8	0	0	Fordring konsernselskap
98	0		1 144	345	Andre fordringer
0	0		280 697	225 579	Aksjer
0	0		0	298 213	Obligasjoner
0	0		385 144	69 630	Fondsplasseringer
503 688	501 972		618 780	681 477	Bankinnskudd
<b>757 383</b>	<b>1 093 090</b>		<b>1 648 012</b>	<b>1 605 344</b>	<b>SUM OMLØPSMIDLER</b>
<b>2 362 637</b>	<b>2 980 622</b>		<b>2 976 450</b>	<b>2 925 759</b>	<b>SUM EIENDELER</b>





## AndvordGruppen AS

## Balanse

## Egenkapital og gjeld

AndvordGruppen AS		1.000 NOK		Konsern	
2023	2022	Noter		2023	2022
<b>EGENKAPITAL</b>					
<b>Innskutt egenkapital</b>					
2 816	2 816	10	Selskapskapital	2 816	2 816
668 810	668 810		Annen innskutt kapital	668 810	668 810
<b>671 626</b>	<b>671 626</b>		<b>Sum innskutt kapital</b>	<b>671 626</b>	<b>671 626</b>
<b>Opptjent egenkapital</b>					
610 640	549 086		Fond for vurderingsforskjeller	0	0
648 370	669 680		Annen egenkapital	1 259 186	1 218 941
0	0		Minoritetsinteresse	407 784	391 520
<b>1 259 010</b>	<b>1 218 766</b>	11	<b>Sum opptjent egenkapital</b>	<b>1 666 970</b>	<b>1 610 461</b>
<b>1 930 636</b>	<b>1 890 392</b>		<b>SUM EGENKAPITAL</b>	<b>2 338 596</b>	<b>2 282 087</b>
<b>GJELD</b>					
<b>Langsiktig gjeld</b>					
0	0	6	Utsatt skatt	19 824	22 494
0	0		Banklån	4 721	2 750
0	0		Pensjonsforpliktelse	5 801	5 375
0	0		Annen langsiktig gjeld	3 171	5 878
<b>366 086</b>	<b>340 885</b>	5	<b>Aksjonærlån</b>	<b>366 086</b>	<b>340 885</b>
<b>366 086</b>	<b>340 885</b>		<b>Langsiktig gjeld</b>	<b>399 603</b>	<b>377 381</b>
<b>Kortsiktig gjeld</b>					
493	353		Leverandørgjeld	73 130	56 562
13 888	705 982	8	Gjeld konsernselskap	0	0
0	2 621	6	Betalbar skatt	20 380	36 325
0	0		Skyldig offentlige avgifter	24 979	36 125
19 427	11 051	12	Kassekreditt	22 448	15 551
32 106	29 290	11	Utbytte	44 367	55 125
0	47		Annen kortsiktig gjeld	52 946	66 603
<b>65 914</b>	<b>749 344</b>		<b>Kortsiktig gjeld</b>	<b>238 250</b>	<b>266 291</b>
<b>432 000</b>	<b>1 090 230</b>		<b>SUM GJELD</b>	<b>637 853</b>	<b>643 673</b>
<b>2 362 637</b>	<b>2 980 622</b>		<b>SUM EGENKAPITAL OG GJELD</b>	<b>2 976 450</b>	<b>2 925 759</b>

Oslo, 23. mai 2024

  
Michel Andvord  
Styreleder  
Morten Christensen  
Styremedlem  
Erik Hirsch  
Styremedlem  
Richard Andvord  
Styremedlem



## AndvordGruppen AS

## Kontantstrømsoppstilling

AndvordGruppen AS			Konsern	
2023	2022		2023	2022
<b>Kontantstrøm fra driften</b>				
74 260	348 490	Resultat før skatt	93 133	786 593
0	0	Avskrivninger	38 483	55 300
0	579 506	Konsernbidrag	0	0
-65 615	-356 082	Resultatandel fra DS og TS	-973	-788
0	0	Endring kundefordringer	10 445	-7 359
692 186	-563 448	Endring fordring konsern	0	0
-692 095	496 370	Endring gjeld konsern	0	0
0	0	Endring varelager	4 557	-13 842
140	353	Endring leverandørgjeld	11 250	-12 176
45	45	Endring kortsiktig gjeld	-24 804	8 969
0	0	Endring kortsiktige fordringer	-24 812	21 178
0	0	Endring langsiktig gjeld	1 971	-2 155
0	0	Endring forpliktelse	426	-1 450
-495	-1 167	Endring tidsavgrensingsposter	-5 128	-5 005
-2 621	-7 109	Betalte skatter	-21 955	-49 420
<b>5 805</b>	<b>496 958</b>	<b>Netto kontantstrøm fra operasjonelle aktiviteter</b>	<b>82 593</b>	<b>779 846</b>
<b>Kontantstrøm finansieringsaktiviteter</b>				
25 201	5 014	Endring langsiktig gjeld	27 172	-1 000
0	0	Endring bankgjeld	6 897	-4 277
-29 290	0	Utbetaling utbytte	-55 125	-482 873
<b>-4 089</b>	<b>5 014</b>	<b>Netto kontantstrøm finansieringsaktiviteter</b>	<b>-21 056</b>	<b>-488 150</b>
<b>Kontantstrøm investeringsaktiviteter</b>				
0	0	Kjøp/salg av aksjer	-28 306	243 436
0	0	Netto salg/kjøp verdipapirer	24 075	12 535
0	0	Verdiendringer finansielle omløpsmidler	-68 188	24 324
0	0	Investering anleggsmidler	-51 815	-21 523
<b>0</b>	<b>0</b>	<b>Netto kontantstrøm investeringsaktiviteter</b>	<b>-124 235</b>	<b>258 772</b>
501 972	0	Beholdning 01.01	681 477	131 009
1 716	501 972	Netto endring	-62 697	550 468
<b>503 688</b>	<b>501 972</b>	<b>Beholdning 31.12</b>	<b>618 779</b>	<b>681 477</b>



## AndvordGruppen AS

### Noter

#### REGNSKAPSPRINSIPPER

Årsregnskapet er satt opp i samsvar med regnskapslov og god regnskapsskikk.

#### Konsolideringsprinsipper

Konsernregnskapet er utarbeidet som om konsernet var en økonomisk enhet. Transaksjoner og mellomværende mellom selskapene i konsernet er eliminert. Konsernregnskapet er utarbeidet etter ensartede prinsipper, ved at datterselskapene følger de samme regnskapsprinsippene som morselskapet.

Merverdier og goodwill i konsernregnskapet avskrives over forventet levetid.

#### Salgsinntekter

Inntektsføring ved salg av varer og tjenester skjer på leveringstidspunktet.

#### Klassifisering og vurdering av balanseposter

Eiendeler bestemt til varig eie eller bruk er klassifisert som anleggsmidler. Eiendeler som er knyttet til varekretsløpet, er klassifisert som omløpsmidler. Fordringer klassifiseres som omløpsmidler dersom de skal tilbakebetales i løpet av ett år etter utbetalingstidspunktet. For gjeld er analoge kriterier lagt til grunn.

Omløpsmidler vurderes til laveste verdi av anskaffelseskost og virkelig verdi. Kortsiktig gjeld balanseføres til nominelt beløp på etableringstidspunktet.

Anleggsmidler vurderes til anskaffelseskost. Varige anleggsmidler som forringes i verdi, avskrives lineært over forventet økonomisk levetid. Anleggsmidlene nedskrives til virkelig verdi ved verdifall som ikke forventes å være forbigående. Langsiktig gjeld i norske kroner, med unntak av andre avsetninger, balanseføres til nominelt beløp på etableringstidspunktet.

#### Immaterielle eiendeler

Utgifter til andre immaterielle eiendeler er balanseført i den utstrekning kriteriene for balanseføring er oppfylt. Dette innebærer at utgifter til andre immaterielle eiendeler er balanseført når det er ansett som sannsynlig at de framtidige økonomiske fordelene knyttet til eiendelen vil tilflyte selskapet og man har kommet fram til en pålitelig måling av anskaffelseskost for eiendelen.

#### Varige driftsmidler

Varige driftsmidler balanseføres og avskrives lineært over driftsmidlenes forventede levetid dersom de har antatt levetid over 3 år og har en kostpris som overstiger kr 15 000. Direkte vedlikehold av driftsmidler kostnadsføres løpende under driftskostnader. Påkostninger eller forbedringer tillegges driftsmidlets kostpris og avskrives i takt med driftsmidlet. Skillet mellom vedlikehold og påkostning/forbedring regnes i forhold til driftsmidlets stand ved vår anskaffelse.

#### Datterselskap og tilknyttede selskap

Datterselskap og tilknyttede selskap er vurdert etter egenkapitalmetoden i selskapsregnskapet. Inntekt på investeringene er bokført som finansinntekt.

#### Varebeholdninger

Lager av innkjøpte varer er verdsatt til glidende gjennomsnittspris/laveste av anskaffelseskost og netto salgsverdi. Egentilvirkede ferdigvarer og varer under tilvirkning er vurdert til full tilvirkningskost. Det foretas nedskrivning for påregnelig ukurans.

#### Fordringer

Kundefordringer og andre fordringer er oppført i balansen til pålydende etter fradrag for avsetning til forventet tap. Avsetning til tap gjøres på grunnlag av individuelle vurderinger av de enkelte fordringene. I tillegg gjøres det for øvrige kundefordringer en uspesifisert avsetning for å dekke antatt tap.

#### Kortsiktige plasseringer

Kortsiktige plasseringer vurderes til laveste verdi av gjennomsnittlig anskaffelseskost og virkelig verdi på balansedagen. Mottatt utbytte og andre utdelinger inntektsføres som annen finansinntekt.



## Valuta

Pengeposter i utenlandsk valuta er vurdert etter kursen ved regnskapsårets slutt.

## Pensjoner

Konsernet har en innskuddsbasert pensjonsordning for sine ansatte .

I tillegg har konsernet en lukket kollektiv (sikret) pensjonsforsikring for sine ansatte. Ordningen er en ytellesplan, som betyr at konsernet har det økonomiske ansvaret for pensjonsytelsen. Lineær opptjening og forventet sluttlønn er lagt til grunn som opptjeningsgrunnlag. Planendringer amortiseres over forventet gjenværende opptjeningstid. Det samme gjelder estimatavvik i den grad de overstiger 10% av den største av pensjonsforpliktelsene og pensjonsmidlene (korridor).

## Leieavtaler

En leieavtale klassifiseres som finansiell eller operasjonell i samsvar med den enkelte avtalens reelle innhold. Dersom det vesentligste av økonomisk risiko og kontroll knyttet til det underliggende leieobjekt er gått over på leietaker klassifiseres avtalen som finansiell. Andre leieavtaler klassifiseres som operasjonelle.

Driftsmidler i leieavtaler vurdert som finansiell leasing aktiveres i balansen til verdien av vederlaget i leieavtalen og avskrives som varige driftsmidler. Avdragsdelen av leieforpliktelsen vises som langsiktig gjeld. Forpliktelsen reduseres med betalt leie etter fradrag for beregnet rentekostnad. For avtaler som klassifiseres som operasjonell, behandles leiebetalingene som en driftskostnad som fordeles systematisk over hele leieperioden.

## Skatt

Skattekostnaden i resultatregnskapet omfatter både periodens betalbare skatt og endring i utsatt skatt. Utsatt skatt er beregnet med 22% på grunnlag av midlertidige forskjeller som eksisterer mellom regnskapsmessige og skattemessige verdier, samt evt. ligningsmessig underskudd til fremføring ved utgangen av regnskapsåret. Skatteøkende og skattereduserende midlertidige forskjeller som reverserer eller kan reverseres i samme periode, er utlignet. Oppføring av utsatt skattefordel på netto skattereduserende forskjeller som ikke er utlignet og underskudd til fremføring, er begrunnet med antatt fremtidig inntjening. Utsatt skatt og skattefordel som kan balanseføres, er oppført netto i balansen.

Skatt på avgitt konsernbidrag som er ført som økt kostpris på aksjer i andre selskap, og skatt på mottatt konsernbidrag som er ført direkte mot egenkapitalen, er ført direkte mot skatt i balansen (mot betalbar skatt dersom konsernbidraget har hatt virkning på betalbar skatt og mot utsatt skatt dersom konsernbidraget har hatt virkning på utsatt skatt).

## Kontantstrømpoppstilling

Kontantstrømpoppstillingen er utarbeidet etter den indirekte metoden. Ved bruk av den indirekte metoden rapporteres kontantstrømmene brutto fra investerings- og finansieringsaktiviteter, mens det regnskapsmessige resultat avstemmes mot netto kontantstrøm fra operasjonelle aktiviteter. Kontanter og kontantekvivalenter omfatter kontanter, bankinnskudd og andre kortsiktige, likvide plasseringer som umiddelbart og med uvesentlig kursrisiko kan konverteres til kjente kontantbeløp og med forfallsdato kortere enn tre måneder fra anskaffelsesdato.

## Konsernkonto

Det er etablert en konsernkontoordning i konsernet hvor selskapet inngår. Saldo på bankkonto behandles som konsernfordring eller konserngjeld. Renter på bankkonto behandles som finansinntekt konsern eller finanskostnad konsern.



## Note 1 - Salgsinntekter

Fordeling på virksomhetsområder	Konsern	
	2023	2022
Handel	482 947	1 106 071
Industri	524 580	633 453
Skog	56 122	49 185
Eiendom	96 883	90 463
Andre	-2 667	-6 257
<b>Sum</b>	<b>1 167 865</b>	<b>1 872 926</b>

Fordeling på geografi	2023	2022
Norge	100%	100%
Andre land	0%	0%
<b>Sum</b>	<b>100%</b>	<b>100%</b>

## Note 2 - Lønnskostnader, antall ansatte, godtgjørelser, lån til ansatte

Lønnskostnader	Selskap		Konsern	
	2023	2022	2023	2022
Lønninger	900	740	137 354	203 364
Arbeidsgiveravgift	127	106	21 272	20 314
Pensjonskostnader	0	0	10 305	10 134
Andre ytelser	0	0	8 177	9 968
<b>Sum</b>	<b>1 027</b>	<b>844</b>	<b>177 110</b>	<b>243 779</b>

Antall årsverk 0 0 242 233

Det er ikke utbetalt ytelser til ledende personer

Det er utbetalt honorar til selskapets styre på kr 900 000.

Det er ikke gitt lån eller avgitt sikkerhetsstillelser til styrets medlemmer ved årsskiftet. Det er ingen enkeltstående lån eller sikkerhetsstillelser som utgjør mer enn 5% av selskapets egenkapital.

De enkelte selskaper i konsernet har innskuddordning som tilfredsstiller lov om obligatorisk tjenestepensjon.

Kostnadsført honorar til revisor fordeler seg slik:	Selskap		Konsern	
	2023	2022	2023	2022
Lovpålagt revisjon	123	247	2 242	2 470
Bistand årsregnskap og ligningspapirer	0	0	84	68
Skatterelatert bistand	0	0	8	22
Andre tjenester utenfor revisjon	0	0	444	300
	<b>123</b>	<b>247</b>	<b>2 778</b>	<b>2 860</b>



## Note 3 - Immaterielle eiendeler

Konsern :	Goodwill	It systemer	Sum konsern
Anskaffelseskost 01.01.	9 894	989	10 883
Tilgang	Oslo, 23. mai :	0	2 860
Avgang	0	0	0
Anskaffelseskost 31.12.	12 754	989	13 743
Akk. avskrivn. 01.01.	-3 335	-248	13 743
Akkumulerte avskrivninger 31.12.	-5 708	-578	(6 286)
<b>Balanseført verdi 31.12.</b>	<b>7 046</b>	<b>412</b>	<b>7 458</b>
Årets avskrivninger	2 388	330	2 718
Årets nedskrivninger	0		
Antatt økonomisk levetid	5- 10 år	3-7 år	

## Note 4 - Varige driftsmidler

Konsern :	Bygninger, tomt og anlegg	Maskiner og anlegg	Sum konsern
Anskaffelseskost 1.1.	1 381 779	303 150	1 684 929
Årets tilgang	20 777	28 178	48 955
Årets avgang	9 670	8 526	18 196
Anskaffelseskost 31.12.	1 392 886	322 802	1 752 080
Akk. avskrivn. 01.01.	-241 764	-141 799	-383 563
Akk. avskrivn. 31.12	-250 460	-151 194	-401 654
<b>Balanseført verdi pr. 31.12.</b>	<b>1 142 426</b>	<b>164 744</b>	<b>1 307 170</b>
Årets avskrivninger	14 270	21 495	35 765
Årets nedskrivninger	0	0	0
Antatt økonomisk levetid	5-100 år	3-10 år	

Konsernet benytter lineære avskrivninger for alle varige driftsmidler.

## Note 5 - Finanskostnader og aksjonærlån

Av beløpet på 23.858 utgjør 21.010 rente på aksjonærlån.

Nedbetaling skjer etter avtale med långiver. Gjelden forrentes med 3 måneders NIBOR + 200 basispunkter.



## Note 6 - Skatter

Morselskap		Konsern		
2023	2022	Betalbar skatt i balansen fremkommer som følger:	2023	2022
0	2 621	Betalbar skatt	20 380	36 325
0	2 621	Betalbar skatt i balansen	20 380	36 325

Morselskap		Avstemning fra nominell til faktisk skattesats		
2023	2022		2023	2022
74 260	348 490	Årsresultat før skatt	93 133	786 593
16 337	76 668	Forventet inntektskatt etter nominell skattesats	20 489	173 050
-14 427	-72 375	Skatteeffekten av følgende poster:	-18 472	-128 107
-	-	Andre permanente forskjeller knyttet til investeringer	584	-
-	-	Andre ikke fradragsberettigede kostnader	1 916	1 927
1 910	4 293	Andre poster	4 517	46 870
2,57%	1,23%	Skattekostnad	4,85%	5,96%
		Effektiv skattesats		

### Konsern:

Spesifikasjon av skatteeffekten av midlertidige forskjeller og underskudd til fremføring:

	2023		2022	
	Fordel	Forpliktelse	Fordel	Forpliktelse
Varige driftsmidler		106 865		104 812
Varelager		2 461	305	
Kundefordringer	8 886		7 269	
Pensjonspremieforpliktelser	5 801		5 375	
Andre forskjeller	0	10 264	0	3 262
Gevinst- og tapskonto	0	7 217	0	7 117
Underskudd til fremføring	22 010			
Sum	36 696	126 807	12 949	115 191
Utsatt skattefordel/forpliktelse		90 111		102 242
Utsatt skatt 31.12		19 824		22 494

## Note 7 - investering i datterselskaper

Datterselskap	Stemme og Eierandel		Bokført verdi	Forretningssted
		Andel resultat		
Andvord AS	100,0 %	76 009	751 941	Oslo
Andvord Eiendom AS	100,0 %	-25 595	474 734	Oslo
Andvord Invest AS	100,0 %	15 201	378 320	Oslo
Sum		65 615	1 604 996	



## Note 8 - Mellomværende med selskap i samme konsern

Morselskap :	2023	2022
Konsemfordring	253 597	591 118
Konsemgjeld	379 974	1 046 858

## Note 9 - Varebeholdning

Konsern	2023	2022
Råvarer og vare i arbeid	38 999	27 430
Egenproduserte varer	15 306	6 635
Lager av innkjøpte ferdigvarer	163 860	174 590
<b>Sum</b>	<b>218 165</b>	<b>208 721</b>

## Note 10 - Aksjekapital og aksjonærinformasjon

Aksjekapitalen er på kr 2 816 330 og består av 563 266 aksjer, hver pålydende kr 5,-

Aksjonærer pr. 31.12.:	A-aksjer	B-aksjer	Sum	Eier-andel
Magas AS	42		42	0,01%
Mikra Invest AS		27 626	27 626	4,90%
Kresko Invest AS		84 655	84 655	15,03%
Mois Invest AS		84 655	84 655	15,03%
Troika Invest AS		84 655	84 655	15,03%
Tundra Invest AS	18	24	42	0,01%
Rina Invest AS		93 864	93 864	16,66%
Carla Invest AS		93 864	93 864	16,66%
Ceri Invest AS		93 863	93 863	16,66%
<b>Totalt</b>	<b>60</b>	<b>563 206</b>	<b>563 266</b>	<b>100,00%</b>

## Note 11 - Egenkapital

### Morselskap :

Årets endring i egenkapital	Aksjekapital	Annen innskutt kapital	Fond for vurderingsforskjeller	Annen egenkapital	Sum egenkapital
Egenkapital 1.1.	2 816	668 810	549 086	669 681	1 890 392
Avsatt til utbytte				-32 106	-32 106
Årets resultat			61 555	10 795	72 350
<b>Egenkapital 31.12.</b>	<b>2 816</b>	<b>668 810</b>	<b>610 641</b>	<b>648 370</b>	<b>1 930 636</b>

### Konsern:

Årets endring i egenkapital	Aksjekapital	Annen innskutt kapital	Annen egenkapital	Minoritets-interesser	Sum egenkapital
Egenkapital 1.1.	2 816	668 810	1 218 941	391 520	2 282 087
Egenkapitalendring datterselskap			0	12 259	12 259
Avsatt utbytte			(32 106)	(12 261)	(44 367)
Årets resultat			72 350	16 267	88 617
<b>Egenkapital 31.12.</b>	<b>2 816</b>	<b>668 810</b>	<b>1 259 185</b>	<b>407 784</b>	<b>2 338 597</b>



## Note 12 - Pantstillelser og garantier

Pantstillelser, annen sikkerhetsstillelse og garantier:

Selskapet inngår i en konsernkonto-ordning. I henhold til avtalens bestemmelser er alle selskapene som inngår i ordningen solidarisk ansvarlig for det til enhver tid foretatte trekk.

	Morselskap		Konsern	
	2023	2022	2023	2022
Gjeld sikret ved pant *	19 427	11 051	22 448	15 551
Bokført verdi på pantsatte eiendeler:				
Varige driftsmidler	708 380	703 604	1 069 567	1 056 899
<b>Sum</b>	<b>708 380</b>	<b>703 604</b>	<b>1 069 567</b>	<b>1 056 899</b>

\* Morselskapet har en kassekreditt på totalt MNOK 250.



# Deloitte.

Deloitte AS  
Dronning Eufemias gate 14  
Postboks 221  
NO-0103 Oslo  
Norway

+47 23 27 90 00  
www.deloitte.no

Til generalforsamlingen i Andvordgruppen AS

UAVHENGIG REVISORS BERETNING

## Konklusjon

Vi har revidert årsregnskapet for Andvordgruppen AS som består av:

- selskapsregnskapet, som består av balanse per 31. desember 2023, resultatregnskap, kontantstrømpstilling for regnskapsåret avsluttet per denne datoen og noter til årsregnskapet, herunder et sammendrag av viktige regnskapsprinsipper.
- konsernregnskapet, som består av balanse per 31. desember 2023, resultatregnskap, kontantstrømpstilling for regnskapsåret avsluttet per denne datoen og noter til årsregnskapet, herunder et sammendrag av viktige regnskapsprinsipper.

Etter vår mening

- oppfyller årsregnskapet gjeldende lovkrav,
- gir selskapsregnskapet et rettviseende bilde av selskapets finansielle stilling per 31. desember 2023 og av dets resultater og kontantstrømmer for regnskapsåret avsluttet per denne datoen i samsvar med regnskapslovens regler og god regnskapsskikk i Norge, og
- gir konsernregnskapet et rettviseende bilde av konsernets finansielle stilling per 31. desember 2023 og av dets resultater og kontantstrømmer for regnskapsåret avsluttet per denne datoen i samsvar med regnskapslovens regler og god regnskapsskikk i Norge.

## Grunnlag for konklusjonen

Vi har gjennomført revisjonen i samsvar med International Standards on Auditing (ISA-ene). Våre oppgaver og plikter i henhold til disse standardene er beskrevet nedenfor under *Revisors oppgaver og plikter ved revisjonen av årsregnskapet*. Vi er uavhengige av selskapet og konsernet i samsvar med kravene i relevante lover og forskrifter i Norge og International Code of Ethics for Professional Accountants (inkludert internasjonale uavhengighetsstandarder) utstedt av International Ethics Standards Board for Accountants (IESBA-reglene), og vi har overholdt våre øvrige etiske forpliktelser i samsvar med disse kravene. Innhentet revisjonsbevis er etter vår vurdering tilstrekkelig og hensiktsmessig som grunnlag for vår konklusjon.

## Øvrig informasjon

Styret og daglig leder (ledelsen) er ansvarlige for informasjonen i årsberetningen. Vår konklusjon om årsregnskapet ovenfor dekker ikke informasjonen i årsberetningen.

I forbindelse med revisjonen av årsregnskapet er det vår oppgave å lese årsberetningen. Formålet er å vurdere hvorvidt det foreligger vesentlig inkonsistens mellom årsberetningen og årsregnskapet og den kunnskap vi har opparbeidet oss under revisjonen av årsregnskapet, eller hvorvidt informasjon i årsberetningen ellers fremstår som vesentlig feil. Vi har plikt til å rapportere dersom årsberetningen fremstår som vesentlig feil. Vi har ingenting å rapportere i så henseende.

Basert på kunnskapen vi har opparbeidet oss i revisjonen, mener vi at årsberetningen

- er konsistent med årsregnskapet og
- inneholder de opplysninger som skal gis i henhold til gjeldende lovkrav.

Deloitte AS and Deloitte Advokatfirma AS are the Norwegian affiliates of Deloitte NSE LLP, a member firm of Deloitte Touche Tohmatsu Limited, a UK private company limited by guarantee ("DTTL"). DTTL and each of its member firms are legally separate and independent entities. DTTL and Deloitte NSE LLP do not provide services to clients. Please see [www.deloitte.com/about](http://www.deloitte.com/about) to learn more about our global network of member firms.

Deloitte Norway conducts business through two legally separate and independent limited liability companies: Deloitte AS, providing audit, consulting, financial advisory and risk management services, and Deloitte Advokatfirma AS, providing tax and legal services.

Registrert i Foretaksregisteret  
Medlemmer av Den norske Revisorforening  
Organisasjonsnummer: 980 211 282



## Deloitte.

Uavhengig revisors beretning  
Andvordgruppen AS

### *Ledelsens ansvar for årsregnskapet*

Ledelsen er ansvarlig for å utarbeide årsregnskapet og for at det gir et rettviseende bilde i samsvar med regnskapslovens regler og god regnskapsskikk i Norge. Ledelsen er også ansvarlig for slik internkontroll som den finner nødvendig for å kunne utarbeide et årsregnskap som ikke inneholder vesentlig feilinformasjon, verken som følge av misligheter eller utilsiktede feil.

Ved utarbeidelsen av årsregnskapet må ledelsen ta standpunkt til selskapets og konsernets evne til fortsatt drift og opplyse om forhold av betydning for fortsatt drift. Forutsetningen om fortsatt drift skal legges til grunn for årsregnskapet så lenge det ikke er sannsynlig at virksomheten vil bli avvirket.

### *Revisors oppgaver og plikter ved revisjonen av årsregnskapet*

Vårt mål er å oppnå betryggende sikkerhet for at årsregnskapet som helhet ikke inneholder vesentlig feilinformasjon, verken som følge av misligheter eller utilsiktede feil, og å avgi en revisjonsberetning som inneholder vår konklusjon. Betryggende sikkerhet er en høy grad av sikkerhet, men ingen garanti for at en revisjon utført i samsvar med ISA-ene, alltid vil avdekke vesentlig feilinformasjon. Feilinformasjon kan oppstå som følge av misligheter eller utilsiktede feil. Feilinformasjon er å anse som vesentlig dersom den enkeltvis eller samlet med rimelighet kan forventes å påvirke de økonomiske beslutningene som brukerne foretar på grunnlag av årsregnskapet.

Som del av en revisjon i samsvar med ISA-ene, utøver vi profesjonelt skjønn og utviser profesjonell skepsis gjennom hele revisjonen. I tillegg:

- identifiserer og vurderer vi risikoen for vesentlig feilinformasjon i årsregnskapet, enten det skyldes misligheter eller utilsiktede feil. Vi utformer og gjennomfører revisjonshandlinger for å håndtere slike risikoer, og innhenter revisjonsbevis som er tilstrekkelig og hensiktsmessig som grunnlag for vår konklusjon. Risikoen for at vesentlig feilinformasjon som følge av misligheter ikke blir avdekket, er høyere enn for feilinformasjon som skyldes utilsiktede feil, siden misligheter kan innebære samarbeid, forfalskning, bevisste utelatelser, uriktige fremstillinger eller overstyring av internkontroll.
- opparbeider vi oss en forståelse av intern kontroll som er relevant for revisjonen, for å utforme revisjonshandlinger som er hensiktsmessige etter omstendighetene, men ikke for å gi uttrykk for en mening om effektiviteten av selskapets og konsernets interne kontroll.
- evaluerer vi om de anvendte regnskapsprinsippene er hensiktsmessige og om regnskapsestimatene og tilhørende noteopplysninger utarbeidet av ledelsen er rimelige.
- konkluderer vi på om ledelsens bruk av fortsatt drift-forutsetningen er hensiktsmessig, og, basert på innhentede revisjonsbevis, hvorvidt det foreligger vesentlig usikkerhet knyttet til hendelser eller forhold som kan skape tvil av betydning om selskapets og konsernets evne til fortsatt drift. Dersom vi konkluderer med at det eksisterer vesentlig usikkerhet, kreves det at vi i revisjonsberetningen henleder oppmerksomheten på tilleggsopplysningene i årsregnskapet, eller, dersom slike tilleggsopplysninger ikke er tilstrekkelige, at vi modifierer vår konklusjon. Våre konklusjoner er basert på revisjonsbevis innhentet frem til datoen for revisjonsberetningen. Etterfølgende hendelser eller forhold kan imidlertid medføre at selskapet og konsernet ikke kan fortsette driften.
- evaluerer vi den samlede presentasjonen, strukturen og innholdet i årsregnskapet, inkludert tilleggsopplysningene, og hvorvidt årsregnskapet gir uttrykk for de underliggende transaksjonene og hendelsene på en måte som gir et rettviseende bilde.
- innhenter vi tilstrekkelig og hensiktsmessig revisjonsbevis vedrørende den finansielle informasjonen til enhetene eller forretningsområdene i konsernet for å kunne gi uttrykk for en mening om konsernregnskapet. Vi er ansvarlige for å lede, følge opp og gjennomføre konsernrevisjonen. Vi har eneansvar for vår konklusjon om konsernregnskapet.

Vi kommuniserer med styret blant annet om det planlagte innholdet i og tidspunkt for revisjonsarbeidet og eventuelle vesentlige funn i revisjonen, herunder vesentlige svakheter i intern kontroll som vi avdekker gjennom revisjonen.



**Deloitte.**

Uavhengig revisors beretning  
Andvordgruppen AS

Oslo, 23. mai 2024  
Deloitte AS

**Jens Bjørner Owren Ugland**  
statsautorisert revisor  
(elektronisk signert)



## Uavhengig revisors beretning - AndvordGruppen AS

Name Date  
Ugland, Jens Bjørner Owren 2024-05-24

Identification

 bankID Ugland, Jens Bjørner  
Owren



This document contains electronic signatures using EU-compliant PAdES - PDF  
Advanced Electronic Signatures (Regulation (EU) No 910/2014 (eIDAS))