



## ÅRSREGNSKAPET FOR REGNSKAPSÅRET 2022 - GENERELL INFORMASJON

### Enheten

Organisasjonsnummer: 989 516 191  
Organisasjonsform: Interkommunalt selskap  
Foretaksnavn: GAULDAL BRANN OG REDNING IKS  
Forretningsadresse: Sørebben 2  
7224 MELHUS

### Regnskapsår

Årsregnskapets periode: 01.01.2022 - 31.12.2022

### Konsern

Morselskap i konsern: Nei

### Regnskapsregler

Regler for små foretak benyttet: Ja  
Benyttet ved utarbeidelsen av årsregnskapet til selskapet: Regnskapslovens alminnelige regler

### Årsregnskapet fastsatt av kompetent organ

Bekreftet av representant for selskapet: Arild Karlsen  
Dato for fastsettelse av årsregnskapet: 26.04.2023

### Grunnlag for avgivelse

År 2022: Årsregnskapet er elektronisk innlevert  
År 2021: Tall er hentet fra elektronisk innlevert årsregnskap fra 2022

*Det er ikke krav til at årsregnskapet m.v. som sendes til Regnskapsregisteret er undertegnet. Kontrollen på at dette er utført ligger hos revisor/enhetens øverste organ. Sikkerheten ivaretas ved at innsender har rolle/rettighet for innsending av årsregnskapet via Altinn, og ved at det bekreftes at årsregnskapet er fastsatt av kompetent organ.*

Brønnøysundregistrene, 10.07.2024



## Resultatregnskap

Beløp i: NOK	Note	2022	2021
<b>RESULTATREGNSKAP</b>			
<b>Inntekter</b>			
Feieinntekter		6 000 245	5 687 195
Annen driftsinntekt		25 709 603	23 658 666
<b>Sum inntekter</b>		<b>31 709 848</b>	<b>29 345 861</b>
<b>Kostnader</b>			
Varekostnad		2 326 812	2 179 385
Lønnskostnad	1	21 170 961	18 125 328
Avskrivning på varige driftsmidler	2	1 388 553	1 486 345
Annen driftskostnad		8 519 533	7 241 377
<b>Sum kostnader</b>		<b>33 405 859</b>	<b>29 032 435</b>
<b>Driftsresultat</b>		<b>-1 696 011</b>	<b>313 426</b>
<b>Finansinntekter og finanskostnader</b>			
Annen renteinntekt		23 390	21 913
<b>Sum finansinntekter</b>		<b>23 390</b>	<b>21 913</b>
Annen rentekostnad		371 060	168 943
<b>Sum finanskostnader</b>		<b>371 060</b>	<b>168 943</b>
<b>Netto finans</b>		<b>-347 670</b>	<b>-147 030</b>
<b>Ordinært resultat før skattekostnad</b>		<b>-2 043 680</b>	<b>166 397</b>
<b>Ordinært resultat etter skattekostnad</b>		<b>-2 043 680</b>	<b>166 397</b>
<b>Årsresultat</b>		<b>-2 043 680</b>	<b>166 397</b>
<b>Årsresultat etter minoritetsinteresser</b>		<b>-2 043 680</b>	<b>166 397</b>
<b>Overføringer og disponeringer</b>			
Overføringer annen egenkapital	3	-2 043 680	166 397
<b>Sum overføringer og disponeringer</b>		<b>-2 043 680</b>	<b>166 397</b>



### Balanse

Beløp i: NOK	Note	2022	2021
<b>BALANSE - EIENDELER</b>			
<b>Anleggsmidler</b>			
<b>Immaterielle eiendeler</b>			
<b>Varige driftsmidler</b>			
Tomter, bygninger og annen fast eiendom		118 310	
Driftsløsøre, inventar, verktøy, kontorm.	2,4	16 202 270	16 483 505
<b>Sum varige driftsmidler</b>		<b>16 320 580</b>	<b>16 483 505</b>
<b>Finansielle anleggsmidler</b>			
Andre fordringer	5	351 995	287 430
<b>Sum finansielle anleggsmidler</b>		<b>351 995</b>	<b>287 430</b>
<b>Sum anleggsmidler</b>		<b>16 672 575</b>	<b>16 770 935</b>
<b>Omløpsmidler</b>			
<b>Varer</b>			
<b>Fordringer</b>			
Kundefordringer	6	810 949	279 570
Andre fordringer	6,7	1 971 650	1 690 516
<b>Sum fordringer</b>		<b>2 782 599</b>	<b>1 970 086</b>
<b>Bankinnskudd, kontanter og lignende</b>			
Bankinnskudd, kontanter o.l.	8	4 932 379	8 503 892
<b>Sum bankinnskudd, kontanter og lignende</b>		<b>4 932 379</b>	<b>8 503 892</b>
<b>Sum omløpsmidler</b>		<b>7 714 978</b>	<b>10 473 978</b>
<b>SUM EIENDELER</b>		<b>24 387 553</b>	<b>27 244 913</b>

### BALANSE - EGENKAPITAL OG GJELD

#### Egenkapital

#### Innskutt egenkapital



## Balanse

<b>Beløp i: NOK</b>	<b>Note</b>	<b>2022</b>	<b>2021</b>
Annen innskutt egenkapital	9	3 840 627	3 840 627
<b>Sum innskutt egenkapital</b>		<b>3 840 627</b>	<b>3 840 627</b>
<b>Opptjent egenkapital</b>			
Fonds	10	594 756	459 421
Annen egenkapital	10	236 218	2 415 198
<b>Sum opptjent egenkapital</b>		<b>830 974</b>	<b>2 874 619</b>
<b>Sum egenkapital</b>		<b>4 671 601</b>	<b>6 715 246</b>
<b>Gjeld</b>			
<b>Langsiktig gjeld</b>			
<b>Annen langsiktig gjeld</b>			
Gjeld til kredittinstitusjoner	7	14 362 436	15 630 724
<b>Sum annen langsiktig gjeld</b>		<b>14 362 436</b>	<b>15 630 724</b>
<b>Sum langsiktig gjeld</b>		<b>14 362 436</b>	<b>15 630 724</b>
<b>Kortsiktig gjeld</b>			
Leverandørgjeld		672 981	678 095
Skyldig offentlige avgifter		838 054	1 159 595
Annen kortsiktig gjeld	4,7	3 842 481	3 061 253
<b>Sum kortsiktig gjeld</b>		<b>5 353 516</b>	<b>4 898 943</b>
<b>Sum gjeld</b>		<b>19 715 952</b>	<b>20 529 667</b>
<b>SUM EGENKAPITAL OG GJELD</b>		<b>24 387 553</b>	<b>27 244 913</b>



## Brønnøysundregistrene

### ÅRSREGNSKAP FOR REGNSKAPSÅRET 2022 - GENERELL INFORMASJON

Journalnummer: 2023 586204

#### Enheten

Organisasjonsnummer: 989 516 191  
Organisasjonsform: Interkommunalt selskap  
Foretaksnavn: GAULDAL BRANN OG REDNING IKS  
Forretningsadresse: Søreggen 2  
7224 MELHUS

#### Regnskapsår

Årsregnskapets periode: 01.01.2022 - 31.12.2022

#### Konsern

Morselskap i konsern: Nei

#### Regnskapsregler

Regler for små foretak benyttet: Ja  
Benyttet ved utarbeidelsen av  
årsregnskapet til selskapet: Regnskapslovens alminnelige regler

#### Årsregnskapet fastsatt av kompetent organ

Bekreftet av representant for selskapet: Arild Karlsen  
Dato for fastsettelse av årsregnskapet: 26.04.2023

#### Grunnlag for avgivelse

År 2022: Årsregnskap er elektronisk innlevert.  
År 2021: Tall er hentet fra elektronisk innlevert årsregnskap fra 2022.

*Det er ikke krav til at årsregnskapet m.v. som sendes til Regnskapsregisteret er undertegnet. Kontrollen på at dette er utført ligger hos revisor/enhetens øverste organ. Sikkerheten ivaretas ved at innsender har rolle/rettighet for innsending av årsregnskapet via Altinn, og ved at det bekreftes at årsregnskapet er fastsatt av kompetent organ.*

Brønnøysundregistrene, 17.07.2023



Organisasjonsnr: 989 516 191  
GAULDAL BRANN OG REDNING IKS

## RESULTATREGNSKAP

<b>Beløp i: NOK</b>	<b>Note</b>	<b>2022</b>	<b>2021</b>
<b>RESULTATREGNSKAP</b>			
<b>Inntekter</b>			
Feieinntekter		6 000 245	5 687 195
Annen driftsinntekt		25 709 603	23 658 666
<b>Sum inntekter</b>		<b>31 709 848</b>	<b>29 345 861</b>
<b>Kostnader</b>			
Varekostnad		2 326 812	2 179 385
Lønnskostnad	1	21 170 961	18 125 328
Avskrivning på varige driftsmidler	2	1 388 553	1 486 345
Annen driftskostnad		8 519 533	7 241 377
<b>Sum kostnader</b>		<b>33 405 859</b>	<b>29 032 435</b>
<b>Driftsresultat</b>		<b>-1 696 011</b>	<b>313 426</b>
<b>Finansinntekter og finanskostnader</b>			
Annen renteinntekt		23 390	21 913
<b>Sum finansinntekter</b>		<b>23 390</b>	<b>21 913</b>
Annen rentekostnad		371 060	168 943
<b>Sum finanskostnader</b>		<b>371 060</b>	<b>168 943</b>
<b>Netto finans</b>		<b>-347 670</b>	<b>-147 030</b>
<b>Ordinært resultat før skattekostnad</b>		<b>-2 043 680</b>	<b>166 397</b>
<b>Ordinært resultat etter skattekostnad</b>		<b>-2 043 680</b>	<b>166 397</b>
<b>Årsresultat</b>		<b>-2 043 680</b>	<b>166 397</b>
<b>Årsresultat etter minoritetsinteresser</b>		<b>-2 043 680</b>	<b>166 397</b>
<b>Overføringer og disponeringer</b>			
Overføringer annen egenkapital	3	-2 043 680	166 397
<b>Sum overføringer og disponeringer</b>		<b>-2 043 680</b>	<b>166 397</b>



Organisasjonsnr: 989 516 191  
GAULDAL BRANN OG REDNING IKS

## BALANSE

Beløp i: NOK	Note	2022	2021
--------------	------	------	------

### BALANSE - EIENDELER

#### Anleggsmidler Immaterielle eiendeler

#### Varige driftsmidler

Tomter, bygninger og annen fast eiendom		118 310	
Driftsløsøre, inventar, verktøy, kontorm.	2,4	16 202 270	16 483 505
<b>Sum varige driftsmidler</b>		<b>16 320 580</b>	<b>16 483 505</b>

#### Finansielle anleggsmidler

Andre fordringer	5	351 995	287 430
<b>Sum finansielle anleggsmidler</b>		<b>351 995</b>	<b>287 430</b>

<b>Sum anleggsmidler</b>		<b>16 672 575</b>	<b>16 770 935</b>
--------------------------	--	-------------------	-------------------

#### Omløpsmidler

#### Varer

#### Fordringer

Kundefordringer	6	810 949	279 570
Andre fordringer	6,7	1 971 650	1 690 516
<b>Sum fordringer</b>		<b>2 782 599</b>	<b>1 970 086</b>

#### Bankinnskudd, kontanter og lignende

Bankinnskudd, kontanter o. l.	8	4 932 379	8 503 892
<b>Sum bankinnskudd, kontanter og lignende</b>		<b>4 932 379</b>	<b>8 503 892</b>

<b>Sum omløpsmidler</b>		<b>7 714 978</b>	<b>10 473 978</b>
-------------------------	--	------------------	-------------------

<b>SUM EIENDELER</b>		<b>24 387 553</b>	<b>27 244 913</b>
----------------------	--	-------------------	-------------------

### BALANSE - EGENKAPITAL OG GJELD

#### Egenkapital

#### Innskutt egenkapital

Annen innskutt egenkapital	9	3 840 627	3 840 627
<b>Sum innskutt egenkapital</b>		<b>3 840 627</b>	<b>3 840 627</b>

#### Opptjent egenkapital

Fonds	10	594 756	459 421
Annen egenkapital	10	236 218	2 415 198



<b>Sum opptjent egenkapital</b>	<b>830 974</b>	<b>2 874 619</b>
<b>Sum egenkapital</b>	<b>4 671 601</b>	<b>6 715 246</b>
<b>Gjeld</b>		
<b>Langsiktig gjeld</b>		
<b>Annen langsiktig gjeld</b>		
Gjeld til		
kredittinstitusjoner	7	
<b>Sum annen langsiktig gjeld</b>	<b>14 362 436</b>	<b>15 630 724</b>
<b>Sum langsiktig gjeld</b>	<b>14 362 436</b>	<b>15 630 724</b>
<b>Kortsiktig gjeld</b>		
Leverandørgjeld	672 981	678 095
Skyldig offentlige avgifter	838 054	1 159 595
Annen kortsiktig gjeld	4,7	3 061 253
<b>Sum kortsiktig gjeld</b>	<b>5 353 516</b>	<b>4 898 943</b>
<b>Sum gjeld</b>	<b>19 715 952</b>	<b>20 529 667</b>
<b>SUM EGENKAPITAL OG GJELD</b>	<b>24 387 553</b>	<b>27 244 913</b>



Organisasjonsnr: 989 516 191  
GAULDAL BRANN OG REDNING IKS

NOTEOPPLYSNINGER - SELSKAP - alle poster oppgitt i hele tall

## Note

Antall årsverk i regnskapsåret  
23.00

<u>Sum</u>	<u>Beløp</u>
<u>Balanseført verdi 31.12.</u>	<u>Varige driftsmidler Immaterielle eiend.</u>

## Konsernregnskap

Morselskapet sitt navn

Forretningskontor for morselskapet

Begrunnelse for at datterselskap er utelatt fra konsolideringen

Konsern, tilknyttet selskap m.v. - fordringer og gjeld

## Fordringer

<u>Samlet beløp - tilknyttet selskap</u>	<u>Årets</u>	<u>Fjorårets</u>
--	--------------	------------------

<u>Samlet beløp - foretak i samme konsern</u>	<u>Årets</u>	<u>Fjorårets</u>
---	--------------	------------------

<u>Samlet beløp - foretak i samme konsern</u>	<u>Årets</u>	<u>Fjorårets</u>
---	--------------	------------------

<u>Samlet beløp - felles kontrollert virksomhet</u>	<u>Årets</u>	<u>Fjorårets</u>
---	--------------	------------------

<u>Pantstillelse</u>	<u>Beløp</u>
----------------------	--------------

<u>Beholdning av egne aksjer</u>	<u>Antall</u>	<u>Pålydende</u>	<u>Andel av aksjek.</u>
----------------------------------	---------------	------------------	-------------------------



**Note**

**Lån og sikkerhetsstillelse til medlemmer**

Er det gitt lån eller sikkerhetsstillelse til ledende personer: Nei

Opplysninger om:

Medlemmer av:

Mer om lån og sikkerhetsstillelse

**Note**

**Noteopplysninger ut over minimumskravene for små foretak**

Fullstendige noteopplysninger fremkommer av vedlagte PDF-dokument



**Årsoppgjør 2022  
for**

**Gauldal Brann og Redning IKS**

Foretaksnr. 989516191



## Gauldal Brann og Redning IKS

## Resultatregnskap

	Note	2022	2021
<b>DRIFTSINNEKTER OG DRIFTSKOSTNADER</b>			
<b>Driftsinntekter</b>			
Feieinntekter		6 000 245	5 687 195
Annen driftsinntekt		25 709 603	23 658 666
<b>Sum driftsinntekter</b>		<b>31 709 848</b>	<b>29 345 861</b>
<b>Driftskostnader</b>			
Varekostnad		2 326 812	2 179 385
Lønnskostnad	1	21 170 961	18 125 328
Avskrivning på varige driftsmidler	2		
6010 Avskr. transportm., maskiner og		1 573 432	1 604 834
6015 Avskrivning på maskiner		(184 879)	(118 489)
<b>Sum Avskrivning på varige driftsmidler</b>		<b>1 388 553</b>	<b>1 486 345</b>
Annen driftskostnad		8 519 533	7 241 377
<b>Sum driftskostnader</b>		<b>33 405 859</b>	<b>29 032 435</b>
<b>DRIFTSRESULTAT</b>		<b>(1 696 011)</b>	<b>313 426</b>
<b>FINANSINNEKTER OG FINANSKOSTNADER</b>			
<b>Finansinntekter</b>			
Annen renteinntekt		23 390	21 913
<b>Sum finansinntekter</b>		<b>23 390</b>	<b>21 913</b>
<b>Finanskostnader</b>			
Annen rentekostnad		371 060	168 943
<b>Sum finanskostnader</b>		<b>371 060</b>	<b>168 943</b>
<b>NETTO FINANSPOSTER</b>		<b>(347 670)</b>	<b>(147 030)</b>
<b>ORDINÆRT RES. FØR SKATTEKOSTNAD</b>		<b>(2 043 680)</b>	<b>166 397</b>
Skattekostnad på ordinært resultat		0	0
<b>ORDINÆRT RESULTAT</b>		<b>(2 043 680)</b>	<b>166 397</b>
<b>ÅRSRESULTAT</b>		<b>(2 043 680)</b>	<b>166 397</b>
<b>OVERFØRINGER OG DISPONERINGER</b>			
Overføringer annen egenkapital	3	(2 043 680)	166 397
<b>SUM OVERFØRINGER OG DISPONERINGER</b>		<b>(2 043 680)</b>	<b>166 397</b>



## Gauldal Brann og Redning IKS

## Balanse pr. 31.12.2022

	Note	31.12.2022	31.12.2021
<b>EIENDELER</b>			
<b>ANLEGGSMIDLER</b>			
<b>Varige driftsmidler</b>			
Tomter, bygninger og annen fast eiendom		118 310	0
Driftsløsøre, inventar, verktøy, kontorm.	2,4	16 202 270	16 483 505
<b>Sum varige driftsmidler</b>		<b>16 320 580</b>	<b>16 483 505</b>
<b>Finansielle anleggsmidler</b>			
Andre fordringer	5	351 995	287 430
<b>Sum finansielle anleggsmidler</b>		<b>351 995</b>	<b>287 430</b>
<b>SUM ANLEGGSMIDLER</b>		<b>16 672 575</b>	<b>16 770 935</b>
<b>OMLØPSMIDLER</b>			
<b>Fordringer</b>			
Kundefordringer	6	810 949	279 570
Andre fordringer	6,7	1 971 650	1 690 516
<b>Sum fordringer</b>		<b>2 782 599</b>	<b>1 970 086</b>
Bankinnskudd, kontanter o.l.	8	4 932 379	8 503 892
<b>SUM OMLØPSMIDLER</b>		<b>7 714 978</b>	<b>10 473 978</b>
<b>SUM EIENDELER</b>		<b>24 387 553</b>	<b>27 244 913</b>
<b>EGENKAPITAL OG GJELD</b>			
<b>EGENKAPITAL</b>			
<b>Innskutt egenkapital</b>			
Annen innskutt egenkapital	9	3 840 627	3 840 627
<b>Sum innskutt egenkapital</b>		<b>3 840 627</b>	<b>3 840 627</b>
<b>Opptjent egenkapital</b>			
Fonds	10	594 756	459 421
Annen egenkapital	10	236 218	2 415 198
<b>Sum opptjent egenkapital</b>		<b>830 974</b>	<b>2 874 619</b>
<b>SUM EGENKAPITAL</b>		<b>4 671 601</b>	<b>6 715 246</b>



Gauldal Brann og Redning IKS

## Balanse pr. 31.12.2022

	Note	31.12.2022	31.12.2021
<b>GJELD</b>			
<b>LANGSIKTIG GJELD</b>			
<b>Annen langsiktig gjeld</b>			
Gjeld til kredittinstitusjoner	7	14 362 436	15 630 724
<b>Sum annen langsiktig gjeld</b>		<b>14 362 436</b>	<b>15 630 724</b>
<b>SUM LANGSIKTIG GJELD</b>		<b>14 362 436</b>	<b>15 630 724</b>
<b>KORTSIKTIG GJELD</b>			
Leverandørgjeld		672 981	678 095
Skyldig offentlige avgifter		838 054	1 159 595
Annen kortsiktig gjeld	4,7	3 842 481	3 061 253
<b>SUM KORTSIKTIG GJELD</b>		<b>5 353 516</b>	<b>4 898 943</b>
<b>SUM GJELD</b>		<b>19 715 952</b>	<b>20 529 667</b>
<b>SUM EGENKAPITAL OG GJELD</b>		<b>24 387 553</b>	<b>27 244 913</b>

Melhus, den 28.02.2022

Underskrifter

Torstein Rognes  
Styreleder

Maria Langland Nyutstumo  
Nestleder

Siri Fossum  
Styremedlem

Geir Tore Midttømme  
Styremedlem

Styremedlem Jan Børge Vinsnesbakk  
Ansattes representant

Arild Karlsen  
Brannsjef/daglig leder



Gauldal Brann og Redning IKS

## Noter 2022

### Regnskapsprinsipper:

Årsregnskapet er satt opp i samsvar med regnskapsloven og god regnskapsskikk. Selskapet har videre fulgt relevante bestemmelser i Norsk Regnskaps Standard utarbeidet av Norsk Regnskaps Stiftelse.

De regnskapsprinsipper som er gjengitt i regnskapslovens kap. 4 om grunnleggende prinsipper og god regnskapsskikk og kap. 5 om vurderingsregler er ikke gjengitt i denne innledende noten om regnskapsprinsipper dersom det ikke foreligger forhold ved regnskapsposten eller prinsippene og vurderingsreglene som fordrer en presisering (valgadgang mv).

Unntaksreglene i regnskapsloven for små foretak er anvendt der annet ikke er angitt spesielt.

### Presiseringer mht regnskapsprinsipper:

#### Inntektsføring

Inntektsføring ved salg av varer skjer på leveringstidspunktet. Tjenester inntektsføres i takt med utførelsen. Andelen av salgsinntekter som knytter seg til fremtidige serviceytelser, balanseføres som uopptjent inntekt ved salget og inntektsføres deretter i takt med levering av ytelsene.

#### Anleggsmidler

Ved beregning av avskrivningsbeløp er selvkostregelen H-2465 forskrift om årsregnskap og årsberetning (for kommuner og fylkeskommuner) lagt til grunn.

#### Vedlikehold / påkostning

Utgifter som påløper for å opprettholde eiendommenes/utstyrets kvalitetsnivå, kostnadsføres når de påløper. Utgifter som påløper for å bringe eiendommen og utstyret tilbake til standarden ved vårt kjøp (tatt hensyn til bygningsteknisk utvikling fram til i dag) kostnadsføres direkte. Utgifter som representerer en standardheving av eiendommen ut over standarden ved vårt kjøp, tillegges kostpris, dvs. balanseføres.

#### Pensjonsforpliktelser

Selskapet har pensjonsavtale gjennom en forsikringsavtale. Pensjonsforpliktelser og pensjonsmidlene er ikke oppført i regnskapet. Årets betalte premie er bokført i resultatregnskapet.



Gauldal Brann og Redning IKS

## Noter 2022

### Note 0 - Regnskap-budsjett

<b>DRIFTSINNTEKTER OG DRIFTSKOSTNADER</b>	<b>Regnskap</b>	<b>Budsjett</b>
<b>Driftsinntekter</b>		
Feieinntekter	5 998 779	5 893 300
Annen driftsinntekt	1 102 969	330 000
Driftstilskudd 1)	24 608 100	24 608 400
<b>Sum driftsinntekter</b>	<b>31 709 848</b>	<b>30 831 700</b>
<b>Driftskostnader</b>		
Varekostnad*	2 326 812	1 860 000
Lønnskostnad 1	21 170 961	20 710 300
Avskrivning på varige driftsmidler 2	1 573 432	1 352 000
Reduksjon avskrivning tilskudd	-184 879	
Annen driftskostnad	8 386 753	7 357 800
<b>Sum driftskostnader</b>	<b>33 405 859</b>	<b>31 280 100</b>
<b>DRIFTSRESULTAT</b>	<b>1 696 011</b>	<b>448 400</b>
<b>FINANSINNTEKTER OG FINANSKOSTNADER</b>		
<b>Finansinntekter</b>		
Annen renteinntekt	-23 390	
<b>Sum finansinntekter</b>	<b>23 390</b>	
<b>Finanskostnader</b>		
Annen rentekostnad	371 060	275 000
Annen finanskostnad		
<b>Sum finanskostnader</b>	<b>347 670</b>	<b>275 000</b>
<b>NETTO FINANSPOSTER</b>	<b>347 670</b>	<b>275 000</b>
<b>ÅRSRESULTAT</b>	<b>2 043 680</b>	<b>723 400</b>
<b>OVERFØRINGER OG DISPONERINGER</b>		
Overføringer bruk annen egenkapital 3	- 2 179 015	-700 000
Bruk av fond(-)/Avsetning til fond(+)	135 335	- 23 500
<b>SUM OVERFØRINGER OG DISPONERINGER</b>	<b>-2 043 680</b>	<b>-723 500</b>

#### 1) Driftstilskudd:

Melhus Kommune	kr. 17 225 600
Midtre Gauldal Kommune	kr. 7 382 500



## Gauldal Brann og Redning IKS

### Noter 2022

#### Note 1 - Lønnskostnad

Selskapet har hatt 23 årsverk i regnskapsåret.

Spesifikasjon av lønnskostnader	I år	I fjor
Lønn	16 422 350	13 656 968
Arbeidsgiveravgift	2 393 606	2 066 394
Pensjonskostnader	1 839 627	2 039 822
Andre lønnsrelaterte ytelser	515 378	362 145
<b>Totalt</b>	<b>21 170 961</b>	<b>18 125 328</b>

#### Ytelser til ledende personer og revisor

Daglig leder	1 060 142
Styremedlemmer	84 329
Bedriftsforsamling	0
Revisjonshonorar, som består avbestår av:	
Revisjon	30 200

#### Note 2 - Avskrivning på varige driftsmidler

	Tomter, bygninger og annen fast eiendom	Driftsløsøre, inventar, verktøy, kontorm.	Sum
Anskaffelseskost pr. 1/1	0	28 263 945	28 263 945
+ Tilgang	118 310	1 292 196	1 410 507
- Avgang	0	414 862	414 862
Anskaffelseskost pr. 31/12	118 310	29 141 279	29 259 589
Akk. av/nedskr. pr 1/1	0	11 780 440	11 780 440
+ Ordinære avskrivninger	0	1 573 432	1 573 432
+ Avskr. på oppskrivning	0	0	0
- Tilbakeført avskrivning	0	414 862	414 862
+ Ekstraord nedskrivninger	0	0	0
Akk. av/nedskr. pr. 31/12	0	12 939 010	12 939 010
Balansført verdi pr 31/12	118 310	16 202 269	16 320 579
Prosentats for ord.avskr	100--1	3-100	



Gauldal Brann og Redning IKS

## Noter 2022

### Note 3 - Annen egenkapital

#### Årets disposisjon av resultat

Avsatt annen egenkapital	-2 179 014
Avsatt feiefond	135 334
<b>Totalt</b>	<b>2 043 680</b>

### Note 4 - Gjeld til kredittinstitusjoner

Avdrag er ikke i henhold til kravet om minimumsavdrag

Beregnet minimumsavdrag	kr. 1 445 610
Betalt avdrag 2022	kr. 1 268 288

#### Beregningsgrunnlag:

Sum avskrivninger 31.12.2022: avskr. 2022	1 573 432
avskr. årets investering	48 849
Avskrivninger driftsmidler 01.01.2022	1 524 583

Restlån Bokf.v

Beregning  $1\,524\,583 * (15\,630\,724 / 16\,483\,505) = 1\,445\,610$

### Note 5 - Investeringer i aksjer og andeler

	I år	I fjor
KLP Egenkapitaltilskudd	351 995	287 430
<b>Totalt</b>	<b>351 995</b>	<b>287 430</b>

### Note 6 - Kundefordringer

Fordringer med forfall senere enn 1 år etter balansedagen:	I år	I fjor
Kundefordringer	0	0
Andre kostsiktige fordringer	0	0
Andre langsiktige fordringer	0	0
<b>Totalt</b>	<b>0</b>	<b>0</b>



Gauldal Brann og Redning IKS

## Noter 2022

### Note 7 - Gjeld til kredittinstitusjoner

Gjeldspost med forfall senere enn 5 år fra balansedagen utgjør pr 31.12. i år kr 9 539 530 og pr 31.12. i fjor kr 14 766 823.

<b>Pantsettelse</b>	<b>I år</b>	<b>I fjor</b>
Gjeld sikret med pant	14 362 436	15 630 724
<b>Pantsatte eiendeler:</b>		
Driftstilbehør	16 320 580	16 483 505
<b>Sum pantsatte eiendeler</b>	<b>16 483 505</b>	<b>17 801 036</b>

### Spesifikasjon av regnskapsposten "Andre avsetninger for forpliktelser"

Tilskudd tunell Sokedal	768 362	953 241
Totalt	768 362	953 241

### Note 8 - Bankinnskudd, kontanter o.l.

Skattetrekkinnskudd utgjør pr 31.12. i år kr 745 240 og utgjorde pr 31.12. i fjor kr 795 017.



Gauldal Brann og Redning IKS

## Noter 2022

### Note 9 - Annen innskutt egenkapital

Selskapet har eiendeler som er innskutt av eierkommune. Eiendelene er overført vederlagsfritt til selskapet, samlet verdi utgjør pr. 01.01.2007 kr 3 840 627. Verdiene er fastsatt av kommunen i fellesskap og er ført i regnskapet som annen innskutt egenkapital med kr. 6 136 500. Etter en ny vurdering og etter regler for fusjon er innskutt egenkapital endret til eierkommunenes UB pr. 31.12.2005

Fordeling av de innskutte verdiene:

Aksjeklasse	Samlet verdi	endring av verdivurdering	Opprinnelig verdsetting
Melhus Kommune	3 006 000	1 876 025	4 882 025
Midtre Gauldal Kommune	834 627	419 848	1 254 475
<b>Samlet</b>	<b>kr 3 840 627</b>	<b>2 295 873</b>	<b>6 136 500</b>

### Note 10 - Av annen egenkapital utgjør feierfond

	Aksjekapital / selskapskapital	Overkurs fond	Annen egenkapital	Sum egenkapital
Pr 1.1. Pr 1.1.	0	0	6 255 825	6 715 246
+Fra årets resultat			0	0
-Til årets resultat			-2 043 680	-2 043 680
+/-Andre transaksjoner:	0	0	-135 299	36
<b>Pr 31.12.</b>	<b>0</b>	<b>0</b>	<b>4 076 845</b>	<b>4 671 601</b>

Andre transaksjoner er saldo feierfond 31.12.2022

### Andel fond feiing av annen E.K

	I år	I fjor
Fond feiing Melhus Kommune overført	437 657	437 657
Fond feiing Midtre Gauldal Kommune overført	324 227	324 227
Fond avsatt/forbrukt i selskapet +/-	-167 128	-302 463
<b>Totalt</b>	<b>594 756</b>	<b>459 421</b>

### Note 11 - Finansiering av årets investeringer

		Budsjett
Ny Bil	kr 1 168 453	1 200 000 budsjetert kjøpt 2019
Andreoppgraderinger	kr 242 054	0
<b>Sum investeringer</b>	<b>kr 1 410 507</b>	<b>1 200 000</b>



Gauldal Brann og Redning IKS

## Noter 2022

Salg driftsmiddel	kr	40 000	0
Driftsmidler/EK	kr	170 507	0
Lån	kr	1 200 000	1 200 000 (lån opptatt 2020)
<b>Sum finansiering</b>	<b>kr</b>	<b>1 410 507</b>	<b>1 200 000</b>



**Årsberetning og årsregnskap 2022**  
for  
**GAULDAL BRANN OG REDNING IKS**

Foretaksnr. 989 516 191

**ÅRSOPPGJØR 2022**



# ÅRSBERETNING 2022

for

## GAULDAL BRANN OG REDNING IKS



*Nyutdannede brannkonstabler 2023.*

### 1. Dette er Gauldal Brann og Redning IKS

Gauldal Brann og Redning IKS, GBR, er opprettet som et interkommunalt selskap og eies i 2022 av kommunene Midtre Gauldal, med 30 %, og Melhus, med 70 %.

GBR er et eget rettssubjekt og arbeidsgiveransvaret tilligger styret.

Formålet med selskapet er å ivareta eiernes oppgaver og forpliktelser i henhold til brann- og eksplosjonsvernlovgivningen.

GBR er organisert i tre avdelinger; administrasjon, beredskapsavdeling og forebyggende avdeling.

#### 1.1. Selskapets organisasjon og ledelse

Selskapets representantskap er valgt av medlemskommunene. Representantskapet har i 2022 bestått av Sivert Moen, leder, Jorid Jagtøyen, nestleder, Anja Sterten, medlem og Trude Solem Heggdal, medlem.

Representantskapet har hatt 2 møter og behandlet 5 saker i 2022.



Selskapets styre besto i 2022 av Torstein Rognes, leder, Maria Langland Nyutstumo, nestleder, Siri Fossum, medlem og Geir Tore Midttømme, medlem. Jan Bjørge Vinsnesbakk var ansattes representant.

Styret har hatt 4 møter og behandlet 14 saker i 2022.

Brannsjef/daglig leder er Arild Karlsen.

## 2. AVDELINGENES VIRKSOMHET OG MÅLOPPNÅELSE

### 2.1. Administrasjon

Administrasjonen er lokalisert ved Melhus brannstasjon, hvor brannsjef/daglig leder har kontor. Administrasjonen har ansvar for økonomi, regnskap, lønn, personalsaker, innkjøp, sekretariat for representantskap og styre, og saksforberedelser av aktuelle saker innenfor fagfeltet. Under administrasjon hører også brannsjefens ansvar for drift av brannvesen og feiervesen. Regnskapet føres av Melhus Regnskap AS. Utbetaling av lønn skjer via Melhus Regnskap AS. Personalavdelingen ved Melhus kommune yter rådgivning i personalsaker, ved lønnsforhandlinger og lignende.

Av spesielle prosjekter som administrasjonen har arbeidet med i 2022, kan nevnes;

- Utredning av spørsmål fra kommunestyrene, med vurdering av innsparingsmuligheter, vurdering av mulighetene for tilfredsstillende brann- og redningstjeneste og redegjørelse for avvik i KOSTRA-tall for brannvesenet.
- Utarbeidelse av investeringsplan for perioden 2023 – 2026.
- Ansettelse av ny leder beredskapsavdeling ble gjennomført og brannsjef har brukt en del tid på opplæring i den forbindelse.
- Delta i planlegging for etablering av ny ambulansestasjon på Støren, ved Støren brannstasjon.
- Gjennomføring av grunnkurs for brannkonstabler.

### 2.2. Forebyggende avdeling

Forebyggende avdeling ivaretar flere arbeidsområder:

- feiing og tilsyn i bolig og fritidsbolig.
- tilsyn i objekter med høy risiko, slik som skoler, sykehjem, lagre, industri osv.
- saksbehandling; oppbevaring av brannfarlige stoffer, salg og bruk av fyrverkeri, tillatelser til bålbrekking, innspill til byggesaker, osv.

Leder forebyggende avdeling og fagleder feiing og tilsyn har kontorsted Melhus. Øvrige ansatte er fordelt slik at to brannforebyggere og en branninspektør har kontor plass på Støren, to brannforebyggere, en lærling og en branninspektør har kontor plass på Melhus.

Året 2022 var det ingen endringer på personalsiden. En av brannforebyggerne hadde foreldrepermisjon første halvår og en annen i andre halvår. Begge branninspektørene har

gjennomført brannskolens forebyggende kurs i løpet av året, og dette har påvirket måloppnåelsen noe.

Det er gjennomført færre stedlige tilsyn enn året før. Antall tilsyn utført som dokumenttilsyn og egenmelding er høyere enn året før. Årets sentrale tilsynskampanje handlet om oppbevaring av ammoniakk og tilsyn med fokus på dette ble gjort. Oppfølging av bekymringsmeldinger og saker i henhold til brannvernlovgivningen er behandlet som normalt.

2022 ble et godt år for ekstern opplæring. Brannvernuka ble markert med åpne brannstasjoner i Budal og på Korsvegen, men dessverre måtte vi trekke oss fra Åpen gård på Øya vgs. Værforholdene var på det tidspunktet så utfordrende at vi måtte prioritere beredskap. De aller fleste barnehagene fikk besøk av brannbil, eller de kom innom en brannstasjon.

Aksjon boligbrann ble gjennomført med røykvarslerens dag, med stand i nesten alle grendene. Den største satsinga på informasjonssiden var brannvesenets julekalender, hvor vi besøkte alle barneskolene i området med undervisningsopplegg for mellomtrinnet (6. trinn). Engasjementet i sosiale media er fortsatt godt mottatt og brannvesenets facebook-side har nå vel 1400 følgere. Våre egne ansatte er flinke til å dele innlegg og vi regner med at vi når en bra andel av innbyggerne i kommunene gjennom denne kanalen.



*Strandvegen barnehage besøker Melhus brannstasjon, september 2022.*

Tabell 1 viser oversikt over utførte tilsyn i særskilte brannobjekt, mens Tabell 2 viser oversikt over utførte feie- og tilsynsoppdrag.

*Tabell 1: Tilsyn i særskilte brannobjekter utført i 2022 (tall for 2021 i parentes):*

	Midtre Gauldal	Melhus
Totalt antall særskilte objekter	<b>40 (40)</b>	<b>89 (89)</b>
- Stedlige tilsyn	9 (15)	24 (37)
- Tilsyn som egenmelding/dokumenttilsyn	15 (6)	32 (26)
Utførte tilsyn totalt	<b>24 (21)</b>	<b>56 (63)</b>



Måloppnåelsen for tilsyn i særskilte brannobjekt vurderes som tilfredsstillende. Her er 62 % av tilsynsobjektene fulgt opp i løpet av året som har gått. Tendensen er at tilsynene er mer arbeidskrevende enn før og flere saker går til varsel om tvangsmulkt.

Tilsynsavdelingen har i 2022 samarbeidet tett med byggesaksavdelingene i kommunene. Det har blant annet resultert i flere felles tilsyn og tett samarbeid om tilrettelegging for brannvesenets innsats.

For feierne har arbeidet vært lagt opp slik som tidligere år, etter å ha vært påvirket av korona i to år. Det er gjennomført tilfredsstillende mengde feiing. På grunn av korona er det nå et etterslep på tilsyn, fordi det var dårlige muligheter til hjemmebesøk da. Feiing og tilsyn i fritidsboliger og seterhus ble gjennomført som planlagt i sommerhalvåret.

Tabell 2: Feiing og tilsyn med fyringsanlegg 2022 (måltall i parentes):

	Midtre Gauldal	Melhus
Antall skorsteinsløp totalt	5015	6323
- herav løp i fritidsboliger og seterhus	2547	1017
Antall som fikk tilbud om feiing	1537 (1067)	2196 (2016)
Antall feid	796	1167
Antall som fikk tilbud om tilsyn i bolig/fritidsbolig	712 (1287)	1257 (2583)
Antall tilsyn	515	847

Andelen som ble feid, av de som fikk tilbud, var i 2022 52,5 %. I de fleste av tilfellene skyldes dette at det ikke har vært bekreftet fra huseier at fyringsanlegget var klargjort for feiing. Noen mangler fortsatt også godkjent atkomst. Særlig gjelder dette fritidsboliger og seterhus.



*Ung brannsløkker på åpen dag på Korsvegen brannstasjon.*

### 2.3. Beredskapsavdelingen

Avdelingsleder beredskap har kontor ved Støren brannstasjon. Tidligere leder gikk av med pensjon i mars 2022. Ny leder ble ansatt fra 1. mars.

Beredskapsavdelingen er lokalisert ved 8 brannstasjoner og bemannet med deltidsansatte mannskaper, slik tabell 3 viser. Tabellen viser også bilene ved hver stasjon:

*Tabell 3: Brannstasjoner og mannskaper:*

Brannstasjon	Sted	Antall mannskaper	Biler
1	Melhus	16	Mannskapsbil, tankbil
2	Lundamo	9	Tankbil, liten mannskapsbil, vannjet
3	Korsvegen	9	Tankbil, liten mannskapsbil
	Gåsbakken	5	Tankbil
4	Støren	14	Mannskapsbil, tankbil, evakueringsbil tunell
5	Singsås	9	Tankbil
6	Budal	10	Tankbil, beltebil
7	Soknedal	9	Mannskapsbil

Ved Melhus brannstasjon er det deltids vaktordning hvor et lag på fire har hjemmevakt til enhver tid. Ved Støren brannstasjon er det deltids vaktordning i helgene, med en utrykningsleder og en sjåfør. Overbefal (innsatsleder brann) har hjemmevakt hele tida.

I mars 2022 kom det på plass ny liten mannskapsbil ved Korsvegen brannstasjon. Anskaffelsen skjedde i henhold til investeringsplan for perioden 2017 – 2020, men på grunn av lang leveringstid ble altså bilen levert først i 2022.



Ny liten mannskapsbil ved Korsvegen brannstasjon.

De generelle øvelsene for beredskapsstyrken ble gjennomført i henhold til plan i 2022.

11 brannkonstabler deltok på grunnkurs for brannkonstabler i 2022. Samtlige besto også røykdykkermodulen i november.

Totalt hadde brannvesenet 304 utrykninger i 2022, hvorav 204 var i Melhus og 100 i Midtre Gauldal. Antallet utrykninger økte med 7 % fra året før, hvor det var 284 totalt. Dette er en stor økning og det høyeste antallet som er registrert. Økningen i forhold til de to foregående årene fordeler seg jevnt utover kategoriene.

Antall registrert som bygningsbranner var 11, som er 1 mindre enn året før. Det var 6 branner i Melhus og 5 i Midtre Gauldal.

Det var ingen som omkom i brann i vårt område i 2022.  
En person omkom ved drukning i Gaula ved Melhus.  
Fire personer omkom i trafikkulykker.



### 3. HMS, SYKEFRAVÆR, LIKESTILLING OG MILJØ

#### 3.1. HMS

Arbeidet med helse, miljø og sikkerhet, HMS, vektlegges i selskapet. Det er innlevert få avviksmeldinger. Bedriften er tilsluttet Driv-HMS bedriftshelsetjeneste. Arbeidsmiljøet er godt i bedriften.

#### 3.2. Sykefravær

Sykefraværet var på 8,9 % i 2022. Sykefraværet var på 7,4 % året før.

Alt sykefraværet var korttidsfravær, ingenting var langtidsfravær (> 17 dager).

Det kan se ut til at det personalet har lavere terskel for å holde seg hjemme nå, på grunn av korona. Noe av sykefraværet skyldes jo også nettopp korona.

#### 3.3. Likestilling

Det er ved utgangen av 2022 tre heltidsansatte kvinner, altså 27 %. 14,8 % av de deltidsansatte er kvinner. I styret er kvinneandelen fortsatt 40 % ved utgangen av 2022.

Selskapet arbeider bevisst for at det skal være likestilling mellom kjønnene, både med hensyn til lønn, utviklingsmuligheter og ved rekruttering.

#### 3.4. Ytre miljø

I selskapets formål inngår vern av miljøet ved at vi skal slukke branner så effektivt som mulig og dermed redusere utslipp av forurensing, og ved at vi gjør innsats ved akutt forurensing.

Selskapets drift omfattet i 2022 ikke spesielle forurensende aktiviteter, når man ser bort fra alminnelig bilkjøring.

#### 3.5. Ikke-diskriminering og tilgjengelighet

Selskapets styre og daglige ledelse er bevisst i forhold til intensjonen i diskrimineringsloven og angående tilgjengelighet for arbeidstakere og kunder. Det er ikke iverksatt særlige tiltak på området, og styret og daglig leder mener det ikke er behov for tiltak utover dagens praksis.

## 4. ØKONOMI OG RAMMEBETINGELSER

Regnskapet består av to deler.

Den ene delen er feierdelen av selskapet som drives etter selvkostprinsippet.

Den andre delen er for brann- og redningsdelen av selskapet, som finansieres med overføringer fra eierkommunene.

### 4.1. Resultat

I feierdelen av selskapet ble det et overskudd på kroner **117 021,-**. Av dette føres kroner **135 335,-** til feierfondet og herav kroner **18 314,-** er rentebelastning.

Feierfondet er da pr. 31.12.2022 på **kr. 594 756,-**.

I brann- og redningsdelen av selskapet ble det et underskudd på kroner **2 160 701,-**.

Budsjettet for brann- og redningsvesenet var forutsatt å ta ut kroner **700 000,-** fra egenkapitalen, som bidrag til opplæringstiltak. I forhold til budsjettet er det derfor et overforbruk på kroner **1 460 701,-**.

Budsjettavviket skyldes flere forhold:

- Utrykninger økte med cirka 8 %, tilsvarende cirka 300.000,- kroner.
- Vaktgodtgjørelse økte med cirka 100.000,- kroner. Lavere terskel for bruk av egenmelding kan være årsak.
- Pensjonskostnad ble 379.311,- kroner mer enn budsjett. Økningen var ikke kjent da budsjettet ble lagt.
- Husleie ble 239.744,- kroner mer enn budsjett, på grunn av økt husleie Melhus brannstasjon.
- Havarert røykdykkerkompressor, ved Melhus brannstasjon, måtte erstattes. Kostnad cirka 100.000,-.
- Sikringsutstyr for arbeid i høyden måtte kompletteres for cirka 45.000,- kroner, knyttet til mange oppdrag med selvmordsnære.
- Drivstoffprisen økte og førte til merbelastning på cirka 53.000,- kroner.
- Vedlikeholdskostnad kjøretøy ble 73.624,- mer enn budsjettet.
- Forsikringskostnad ble 156.049,- mer enn budsjettet.
- Generell prisøkning ga økte kostnader på flere poster.

### 4.2. Investeringer

I 2022 ble det ikke tatt opp lån. Investering i ny liten mannskapsbil til Korsvegen brannstasjon ble gjort med midler som var opplånt tidligere.



#### 4.3. Investeringsbehov

Investeringsplanen for 2023 – 2026 legger opp til investeringer for samlet kroner 1 370 000,- i 2023. Det skal anskaffes vaskemaskiner for røykdykkerutstyr, utstyr til tauredning, hoppepute, Locustterminaler til brannbiler og diverse mindre brannmateriell.

#### 4.4. Kapitalbehov

Investeringer forutsettes finansiert med lån, med unntak av noen mindre salgsinntekter fra utskiftet materiell.

#### 4.5. Finansiell risiko

Selskapet har ved utgangen av 2022 tatt opp lån som har en gjenværende saldo på til sammen kroner **14 362 436,-**. Renter og avdrag betales med driftsmidler som eierkommunene tilfører. Det foreligger ingen stor risiko for tap på fordringer, fordi retten til legalpant gjør at feiegebyret kan inndrives nesten i sin helhet. Risikoen for at selskapet skal komme i likviditetsproblemer ansees som minimal.

#### 4.6. Rammebetingelser


Rammevilkårene for selskapet vil neppe endre seg vesentlig. Eierkommunenes økonomiske situasjon, og dermed vilje til å bevilge nødvendige midler, kan påvirke selskapets drift. Uansett er all selskapets virksomhet lovpålagt og eierne er derfor forpliktet til å finansiere driften.


Brannordningen, som ble vedtatt i oktober 2021, legger opp til videre drift som tilfredsstillende brannvermlovgivningens krav til selskapet.

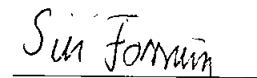
#### 4.7. Framtidsutsikter

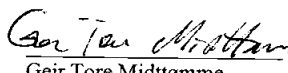
På grunnlag av de ovenfor nevnte økonomiske forhold og rammebetingelser kan det bekreftes at forutsetningene for fortsatt drift er til stede.

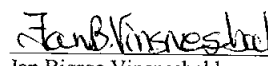
Melhus den 27. februar 2023

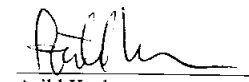
  
Torstein Rognes  
Styfeleder

  
Maria Langland Nyutstumo  
Nestleder

  
Siri Fossum  
Styremedlem

  
Geir Tore Midttømme  
Styremedlem

  
Jan Bjørge Vinsnesbakk  
Ansattes representant i styret

  
Arild Karlsen  
Brannsjef/daglig leder



**Årsoppgjør 2022  
for**

**Gauldal Brann og Redning IKS**

Foretaksnr. 989516191



Gauldal Brann og Redning IKS

**Resultatregnskap**

	Note	2022	2021
<b>DRIFTSINNEKTER OG DRIFTSKOSTNADER</b>			
<b>Driftsinntekter</b>			
Feieinntekter		6 000 245	5 687 195
Annen driftsinntekt		25 709 603	23 658 666
<b>Sum driftsinntekter</b>		<b>31 709 848</b>	<b>29 345 861</b>
<b>Driftskostnader</b>			
Varekostnad		2 326 812	2 179 385
Lønnskostnad	1	21 170 961	18 125 328
Avskrivning på varige driftsmidler	2		
6010 Avskr. transportm., maskiner og		1 573 432	1 604 834
6015 Avskrivning på maskiner		(184 879)	(118 489)
<b>Sum Avskrivning på varige driftsmidler</b>		<b>1 388 553</b>	<b>1 486 345</b>
Annen driftskostnad		8 519 533	7 241 377
<b>Sum driftskostnader</b>		<b>33 405 859</b>	<b>29 032 435</b>
<b>DRIFTSRESULTAT</b>		<b>(1 696 011)</b>	<b>313 426</b>
<b>FINANSINNEKTER OG FINANSKOSTNADER</b>			
<b>Finansinntekter</b>			
Annen renteinntekt		23 390	21 913
<b>Sum finansinntekter</b>		<b>23 390</b>	<b>21 913</b>
<b>Finanskostnader</b>			
Annen rentekostnad		371 060	168 943
<b>Sum finanskostnader</b>		<b>371 060</b>	<b>168 943</b>
<b>NETTO FINANSPOSTER</b>		<b>(347 670)</b>	<b>(147 030)</b>
<b>ORDINÆRT RES. FØR SKATTEKOSTNAD</b>		<b>(2 043 680)</b>	<b>166 397</b>
Skattekostnad på ordinært resultat		0	0
<b>ORDINÆRT RESULTAT</b>		<b>(2 043 680)</b>	<b>166 397</b>
<b>ÅRSRESULTAT</b>		<b>(2 043 680)</b>	<b>166 397</b>
<b>OVERFØRINGER OG DISPONERINGER</b>			
Overføringer annen egenkapital	3	(2 043 680)	166 397
<b>SUM OVERFØRINGER OG DISPONERINGER</b>		<b>(2 043 680)</b>	<b>166 397</b>



## Gauldal Brann og Redning IKS

## Balanse pr. 31.12.2022

	Note	31.12.2022	31.12.2021
<b>EIENDELER</b>			
<b>ANLEGGSMIDLER</b>			
<b>Varige driftsmidler</b>			
Tomter, bygninger og annen fast eiendom		118 310	0
Driftsløsøre, inventar, verktøy, kontorm.	2,4	16 202 270	16 483 505
<b>Sum varige driftsmidler</b>		<b>16 320 580</b>	<b>16 483 505</b>
<b>Finansielle anleggsmidler</b>			
Andre fordringer	5	351 995	287 430
<b>Sum finansielle anleggsmidler</b>		<b>351 995</b>	<b>287 430</b>
<b>SUM ANLEGGSMIDLER</b>		<b>16 672 575</b>	<b>16 770 935</b>
<b>OMLØPSMIDLER</b>			
<b>Fordringer</b>			
Kundefordringer	6	810 949	279 570
Andre fordringer	6,7	1 971 650	1 690 516
<b>Sum fordringer</b>		<b>2 782 599</b>	<b>1 970 086</b>
Bankinnskudd, kontanter o.l.	8	4 932 379	8 503 892
<b>SUM OMLØPSMIDLER</b>		<b>7 714 978</b>	<b>10 473 978</b>
<b>SUM EIENDELER</b>		<b>24 387 553</b>	<b>27 244 913</b>
<b>EGENKAPITAL OG GJELD</b>			
<b>EGENKAPITAL</b>			
<b>Innskutt egenkapital</b>			
Annen innskutt egenkapital	9	3 840 627	3 840 627
<b>Sum innskutt egenkapital</b>		<b>3 840 627</b>	<b>3 840 627</b>
<b>Opptjent egenkapital</b>			
Fonds	10	594 756	459 421
Annen egenkapital	10	236 183	2 415 198
<b>Sum opptjent egenkapital</b>		<b>830 939</b>	<b>2 874 619</b>
<b>SUM EGENKAPITAL</b>		<b>4 671 566</b>	<b>6 715 246</b>




Gauldal Brann og Redning IKS


## Balanse pr. 31.12.2022


	Note	31.12.2022	31.12.2021
<b>GJELD</b>			
<b>LANGSIKTIG GJELD</b>			
<b>Annen langsiktig gjeld</b>			
Gjeld til kredittinstitusjoner	7	14 362 436	15 630 724
<b>Sum annen langsiktig gjeld</b>		<b>14 362 436</b>	<b>15 630 724</b>
<b>SUM LANGSIKTIG GJELD</b>		<b>14 362 436</b>	<b>15 630 724</b>
<b>KORTSIKTIG GJELD</b>			
Leverandørgjeld		672 981	678 095
Skyldig offentlige avgifter		838 054	1 159 595
Annen kortsiktig gjeld	4,7	3 842 481	3 061 253
<b>SUM KORTSIKTIG GJELD</b>		<b>5 353 516</b>	<b>4 898 943</b>
<b>SUM GJELD</b>		<b>19 715 952</b>	<b>20 529 667</b>
<b>SUM EGENKAPITAL OG GJELD</b>		<b>24 387 518</b>	<b>27 244 913</b>

Melhus, den 28.02.2022

Underskrifter


  
Torstein Rognes  
Styreleder

  
Maria Langland Nyutstumo  
Nestleder

  
Siri Fossum  
Styremedlem

  
Geir Tore Midttømme  
Styremedlem

  
Styremedlem Jan Børge Vinsnesbakk  
Ansattes representant

  
Arild Karlsen  
Brannsjef/daglig leder



Gauldal Brann og Redning IKS

## Noter 2022

### Regnskapsprinsipper:

Årsregnskapet er satt opp i samsvar med regnskapsloven og god regnskapsskikk. Selskapet har videre fulgt relevante bestemmelser i Norsk Regnskaps Standard utarbeidet av Norsk Regnskaps Stiftelse.

De regnskapsprinsipper som er gjengitt i regnskapslovens kap. 4 om grunnleggende prinsipper og god regnskapsskikk og kap. 5 om vurderingsregler er ikke gjengitt i denne innledende noten om regnskapsprinsipper dersom det ikke foreligger forhold ved regnskapsposten eller prinsippene og vurderingsreglene som fordrer en presisering (valgadgang mv).

Unntaksreglene i regnskapsloven for små foretak er anvendt der annet ikke er angitt spesielt.

### Presiseringer mht regnskapsprinsipper:

#### Inntektsføring

Inntektsføring ved salg av varer skjer på leveringstidspunktet. Tjenester inntektsføres i takt med utførelsen. Andelen av salgsinntekter som knytter seg til fremtidige serviceytelser, balanseføres som uopptjent inntekt ved salget og inntektsføres deretter i takt med levering av ytelsene.

#### Anleggsmidler

Ved beregning av avskrivningsbeløp er selvkostregelen H-2465 forskrift om årsregnskap og årsberetning (for kommuner og fylkeskommuner) lagt til grunn.

#### Vedlikehold / påkostning

Utgifter som påløper for å opprettholde eiendommenes/utstyrets kvalitetsnivå, kostnadsføres når de påløper. Utgifter som påløper for å bringe eiendommen og utstyret tilbake til standarden ved vårt kjøp (tatt hensyn til bygningsteknisk utvikling fram til i dag) kostnadsføres direkte. Utgifter som representerer en standardheving av eiendommen ut over standarden ved vårt kjøp, tillegges kostpris, dvs. balanseføres.

#### Pensjonsforpliktelser

Selskapet har pensjonsavtale gjennom en forsikringsavtale. Pensjonsforpliktelser og pensjonsmidlene er ikke oppført i regnskapet. Årets betalte premie er bokført i resultatregnskapet.



## Gauldal Brann og Redning IKS

### Noter 2022

#### Note 0 - Regnskap-budsjett

<b>DRIFTSINNEKTER OG DRIFTSKOSTNADER</b>	<b>Regnskap</b>	<b>Budsjett</b>
<b>Driftsinntekter</b>		
Feieinntekter	5 998 779	5 893 300
Annen driftsinntekt	1 102 969	330 000
Driftstilskudd 1)	24 608 100	24 608 400
<b>Sum driftsinntekter</b>	<b>31 709 848</b>	<b>30 831 700</b>
<b>Driftskostnader</b>		
Varekostnad*	2 326 812	1 860 000
Lønnskostnad 1	21 170 961	20 710 300
Avskrivning på varige driftsmidler 2	1 573 432	1 352 000
Reduksjon avskrivning tilskudd	-118 489	
Annen driftskostnad	8 453 143	8 709 800
<b>Sum driftskostnader</b>	<b>33 405 859</b>	<b>31 280 100</b>
<b>DRIFTSRESULTAT</b>	<b>1 696 011</b>	<b>448 400</b>
<b>FINANSINNEKTER OG FINANSKOSTNADER</b>		
<b>Finansinntekter</b>		
Annen renteinntekt	-23 390	
<b>Sum finansinntekter</b>	<b>23 390</b>	
<b>Finanskostnader</b>		
Annen rentekostnad	371 060	275 000
Annen finanskostnad		
<b>Sum finanskostnader</b>	<b>347 670</b>	<b>275 000</b>
<b>NETTO FINANSPOSTER</b>	<b>347 670</b>	<b>275 000</b>
<b>ÅRSRESULTAT</b>	<b>2 043 680</b>	<b>723 400</b>
<b>OVERFØRINGER OG DISPONERINGER</b>		
Overføringer bruk annen egenkapital 3	-2 160 701	-700 000
Bruk av fond(-)/Avsetning til fond(+)	117 021	-23 500
<b>SUM OVERFØRINGER OG DISPONERINGER</b>	<b>-2 043 680</b>	<b>-723 500</b>

#### 1) Driftstilskudd:

Melhus Kommune	kr. 17 225 600
Midtre Gauldal Kommune	kr. 7 382 500



Gauldal Brann og Redning IKS

**Noter 2022**

**Note 1 - Lønnskostnad**

Selskapet har hatt 23 årsverk i regnskapsåret.

<b>Spesifikasjon av lønnskostnader</b>	<b>I år</b>	<b>I fjor</b>
Lønn	16 422 350	13 656 968
Arbeidsgiveravgift	2 393 606	2 066 394
Pensjonskostnader	1 839 627	2 039 822
Andre lønnsrelaterte ytelser	515 378	362 145
<b>Totalt</b>	<b>21 170 961</b>	<b>18 125 328</b>

**Ytelser til ledende personer og revisor**

Daglig leder	1 060 142
Styremedlemmer	84 329
Bedriftsforsamling	0
Revisjonshonorar, som består avbestår av:	
Revisjon	30 200

**Note 2 - Avskrivning på varige driftsmidler**

	<b>Tomter, bygninger og annen fast eiendom</b>	<b>Driftsløsøre, inventar, verktøy, kontorm.</b>	<b>Sum</b>
Anskaffelseskost pr. 1/1	0	28 263 945	28 263 945
+ Tilgang	118 310	1 292 196	1 410 507
- Avgang	0	414 862	414 862
Anskaffelseskost pr. 31/12	118 310	29 141 279	29 259 589
Akk. av/nedskr. pr 1/1	0	11 780 440	11 780 440
+ Ordinære avskrivninger	0	1 573 432	1 573 432
+ Avskr. på oppskrivning	0	0	0
- Tilbakeført avskrivning	0	414 862	414 862
+ Ekstraord nedskrivninger	0	0	0
Akk. av/nedskr. pr. 31/12	0	12 939 010	12 939 010
Balansført verdi pr 31/12	118 310	16 202 269	16 320 579
Prosentsats for ord.avskr	100-1	3-100	



Gauldal Brann og Redning IKS

## Noter 2022

### Note 3 - Annen egenkapital

#### Årets disposisjon av resultat

Avsatt annen egenkapital	-2 179 014
Avsatt feiefond	135 334
<b>Totalt</b>	<b>2 043 680</b>

### Note 4 - Gjeld til kredittinstitusjoner

Avdrag er ikke i henhold til kravet om minimumsavdrag

Beregnet minimumsavdrag	kr. 1 445 610
Betalt avdrag 2022	kr. 1 268 288

#### Beregningsgrunnlag:

Sum avskrivninger 31.12.2022: avskr. 2022	1 573 432
avskr. årets investering	48 849
Avskrivninger driftsmidler 01.01.2022	1 524 583

Beregning  $1\,524\,583 * (15\,630\,724 / 16\,483\,505) = 1\,445\,610$

### Note 5 - Investeringer i aksjer og andeler

	I år	I fjor
KLP Egenkapitaltilskudd	351 995	287 430
<b>Totalt</b>	<b>351 995</b>	<b>287 430</b>



Gauldal Brann og Redning IKS

## Noter 2022

### Note 6 - Kundefordringer

Fordringer med forfall senere enn 1 år etter balansedagen:	I år	I fjor
Kundefordringer	0	0
Andre kostsiktige fordringer	0	0
Andre langsiktige fordringer	0	0
<b>Totalt</b>	<b>0</b>	<b>0</b>

### Note 7 - Gjeld til kredittinstitusjoner

Gjeldspost med forfall senere enn 5 år fra balansedagen utgjør pr 31.12. i år kr 9 539 530 og pr 31.12. i fjor kr 14 766 823.

Pantsettelse	I år	I fjor
Gjeld sikret med pant	14 362 436	15 630 724
<b>Pantsatte eiendeler:</b>		
Driftstilbehør	16 320 580	16 483 505
<b>Sum pantsatte eiendeler</b>	<b>16 483 505</b>	<b>17 801 036</b>

### Spesifikasjon av regnskapsposten "Andre avsetninger for forpliktelser"

Tilskudd tunell Sokedal	768 362	953 241
<b>Totalt</b>	<b>768 362</b>	<b>953 241</b>

### Note 8 - Bankinnskudd, kontanter o.l.

Skattetrekkinnnskudd utgjør pr 31.12. i år kr 745 240 og utgjorde pr 31.12. i fjor kr 795 017.

### Note 9 - Annen innskutt egenkapital

Selskapet har eiendeler som er innskutt av eierkommune. Eiendelene er overført vederlagsfritt til selskapet, samlet verdi utgjør pr. 01.01.2007 kr 3 840 627. Verdiene er fastsatt av kommunen i fellesskap og er ført i regnskapet som annen innskutt egenkapital med kr. 6 136 500. Etter en ny vurdering og etter regler for fusjon er innskutt egenkapital endret til eierkommunenenes UB pr. 31.12.2005

Fordeling av de innskutte verdiene:

Aksjeklasse	Samlet	endring av	Opprinnelig
-------------	--------	------------	-------------

Noter for Gauldal Brann og Redning IKS

Organisasjonsnr. 989516191



Gauldal Brann og Redning IKS

## Noter 2022

	verdi	verdivurdering	verdetting
Melhus Kommune	3 006 000	1 876 025	4 882 025
Midtre Gauldal Kommune	834 627	419 848	1 254 475
<b>Samlet</b>	<b>kr 3 840 627</b>	<b>2 295 873</b>	<b>6 136 500</b>

### Note 10 - Av annen egenkapital utgjør feierfond

	Aksjekapital / selskapskapital	Overkurs fond	Annen egenkapital	Sum egenkapital
Pr 1.1. Pr 1.1.	0	0	6 255 825	6 715 246
+Fra årets resultat			0	0
-Til årets resultat			-2 043 680	-2 043 680
+/-Andre transaksjoner:	0	0	-135 334	0
<b>Pr 31.12.</b>	<b>0</b>	<b>0</b>	<b>4 076 810</b>	<b>4 671 566</b>

Andre transaksjoner er saldo feierfond 31.12.2022

Andel fond feiing av annen E.K	I år	I fjor
Fond feiing Melhus Kommune overført	437 657	437 657
Fond feiing Midtre Gauldal Kommune overført	324 227	324 227
Fond avsatt/forbrukt i selskapet +/-	-167 128	-302 463
<b>Totalt</b>	<b>594 756</b>	<b>459 421</b>

### Note 11 - Finansiering av årets investeringer

		Budsjett
Ny Bil	kr 1 168 453	1 200 000
Andreoppgraderinger	kr 242 054	0
<b>Sum investeringer</b>	<b>kr 1 410 507</b>	<b>1 200 000</b>
Salg driftsmiddel	kr 40 000	0
Driftsmidler/EK	kr 170 507	0
Lån	kr 1 200 000	1 200 000 (lån opptatt 2020)
<b>Sum finansiering</b>	<b>kr 1 410 507</b>	<b>1 200 000</b>



# Brønnøysundregistrene Årsregnskap regnskapsåret 2022 for 989516191

Byrå Melhus Regnskap AS  
Klient 30250 Gaudal Brann og Redning IKS  
Periode 2022

Saldobalanse  
Utskrift fra Visma Finale Årsoppgjør  
Dato : 13/02/2023 15:22 Side1av3

Kontonr.	Kontonavn	Inngående	Postering	Saldo 2022	Saldo 2021
1131	Øvelseshus røykdykking	118 310,40	0,00	118 310,40	0,00
<b>Bygninger og annen fast eiendom</b>		<b>118 310,40</b>	<b>0,00</b>	<b>118 310,40</b>	<b>0,00</b>
1200	Maskiner og anlegg	155 728,22	0,00	155 728,22	182 224,01
1230	Biler	10 417 258,52	0,00	10 417 258,52	10 776 912,85
1231	Personbiler/stasjonsvogner	327 476,19	0,00	327 476,19	412 904,76
1234	Varebiler nye	2 633 667,32	0,00	2 633 667,32	1 935 911,11
1235	Varebiler brukte	1 858,34	0,00	1 858,34	24 162,32
1237	Lastebiler brukte	686 163,76	0,00	686 163,76	829 894,45
1240	Andre transportmidler	756 455,79	0,00	756 455,79	798 191,60
1250	Inventar	633 079,57	0,00	633 079,57	747 608,06
1270	Verktøy o l	399 431,36	0,00	399 431,36	534 573,50
1280	Kontormaskiner	45 190,51	0,00	45 190,51	75 482,54
1290	Andre driftsmidler	145 960,26	0,00	145 960,26	165 640,26
<b>Transportmidler, inventar og maskiner</b>		<b>16 202 269,84</b>	<b>0,00</b>	<b>16 202 269,84</b>	<b>16 483 505,46</b>
1500	Kundefordringer	810 948,76	0,00	810 948,76	279 570,33
<b>Kortsiktige fordringer</b>		<b>810 948,76</b>	<b>0,00</b>	<b>810 948,76</b>	<b>279 570,33</b>
1740	Andre forskuddsbetalte driftsko	296 427,33	0,00	296 427,33	253 244,80
1743	Forskuddsbetalt forsikring	89 970,00	0,00	89 970,00	128 347,00
1760	Påløpt renteinntekt	-457,78	0,00	-457,78	-439,30
<b>Korts. fordr. med tidsavr.</b>		<b>385 939,55</b>	<b>0,00</b>	<b>385 939,55</b>	<b>381 152,50</b>
1880	Andre finansielle instrumenter	351 995,00	0,00	351 995,00	287 430,00
<b>Finansinvesteringer</b>		<b>351 995,00</b>	<b>0,00</b>	<b>351 995,00</b>	<b>287 430,00</b>
1920	MB Feierv.4230.53.29619	149 509,38	0,00	149 509,38	504 770,43
1921	BM Feierfond 4230.53.34191	14,19	0,00	14,19	14,19
1950	M.B.Skatteir. 4230 53 34205	745 240,00	0,00	745 240,00	795 017,00
<b>Betalingsmidler</b>		<b>894 763,57</b>	<b>0,00</b>	<b>894 763,57</b>	<b>1 299 801,62</b>
2030	Annen innskutt egenkapital	-3 840 627,00	0,00	-3 840 627,00	-3 840 627,00
2040	Fond	-459 421,07	-135 335,07	-594 756,14	-459 421,07
2050	Annen egenkapital	-2 415 198,47	2 179 015,44	-236 183,03	-2 415 197,85
<b>EGENKAPITAL</b>		<b>-6 715 246,54</b>	<b>2 043 680,37</b>	<b>-4 671 566,17</b>	<b>-6 715 245,92</b>
2200	KLP-lån nr. 83175612788	-374 996,00	0,00	-374 996,00	-482 140,00
2220	Lån KLP 8317.55.55717 feiing 20	-45 000,00	0,00	-45 000,00	-135 000,00
2221	Lån KLP 8317.55.93821 Brann	-3 319 328,00	0,00	-3 319 328,00	-3 446 996,00
2223	Komunalb. 20170293 Brann/Feiing	-537 500,00	0,00	-537 500,00	-752 500,00
2224	Kommun.b. nr. 83175593856 (2074	-1 749 995,00	0,00	-1 749 995,00	-1 816 663,00
2225	KLP lån nr. 83175612818	-4 862 497,00	0,00	-4 862 497,00	-5 140 355,00
2226	Kom.banken lån 20110441 Brann	-106 040,00	0,00	-106 040,00	-141 400,00
2227	Lån Kommunalbanken 20130619 Bra	-304 600,00	0,00	-304 600,00	-380 750,00
2229	Komunalb. lån 20140490 Brann	0,00	0,00	0,00	-53 680,00
2231	Lån Kommunalbanken nr. 20200444	-3 062 480,00	0,00	-3 062 480,00	-3 281 240,00
<b>LANGSIKTIG GJELD</b>		<b>-14 362 436,00</b>	<b>0,00</b>	<b>-14 362 436,00</b>	<b>-15 630 724,00</b>
2380	M.B. Brann 4230 53 34183	4 037 615,53	0,00	4 037 615,53	7 204 090,19
2400	Leverandørgjeld	-672 980,58	0,00	-672 980,58	-678 095,01
2600	Forskuddstrekk	-745 240,00	0,00	-745 240,00	-795 017,00
2701	Utgående merverdiavgift, høy sa	-1 732 548,11	0,00	-1 732 548,11	0,00
2711	Inngående merverdiavgift, høy s	1 951 141,14	0,00	1 951 141,14	0,00
2716	Inng. mva, lav sats	538,57	0,00	538,57	0,00
2740	Oppgjørskonto merverdiavgift	1 215 494,74	0,00	1 215 494,74	1 124 044,74
2770	Skyldig/betalt arbeidsgiveravgif	-311 946,09	0,00	-311 946,09	-364 578,32
2780	Påløpt arbeidsgiveravgift ferie	-206 485,52	0,00	-206 485,52	-184 396,22
2781	Påløpt arbeidsgiveravgift påløp	-95 451,00	0,00	-95 451,00	-33 438,00
<b>KORTSIKTIG GJELD</b>		<b>3 440 138,68</b>	<b>0,00</b>	<b>3 440 138,68</b>	<b>6 272 610,38</b>
2930	Skyldig lønn	-740 030,00	0,00	-740 030,00	-259 007,00

21.



# Brønnøysundregistrene Årsregnskap regnskapsåret 2022 for 989516191

Byrå Melhus Regnskap AS  
Klient 30250 Gaudal Brann og Redning IKS  
Periode 2022

Saldobalanse  
Utskrift fra Visma Finale Årsoppgjør  
Dato : 13/02/2023 15:22 Side2av3

Kontonr.	Kontonavn	Inngående	Postering	Saldo 2022	Saldo 2021
2940	Skyldige feriepenger	-1 597 666,63	0,00	-1 597 666,63	-1 422 024,37
2950	Påløpt rente	-64 270,00	0,00	-64 270,00	-23 828,00
2960	Påløpt kostnad og forskuddsbet.	-1 138 120,00	0,00	-1 138 120,00	-1 138 120,00
2962	Mottatt tilskudd tunnelbil	369 758,00	0,00	369 758,00	184 879,00
<b>Korts. gjeld med tidsavgr.</b>		<b>-3 170 328,63</b>	<b>0,00</b>	<b>-3 170 328,63</b>	<b>-2 658 100,37</b>
3000	Salgsinntekt feieavgift, høy sa	-5 998 778,96	0,00	-5 998 778,96	-5 683 051,20
3020	Salg av varer/tjenester.	-1 465,60	0,00	-1 465,60	-4 144,00
3021	Salgsinntekt brann	-929 947,88	0,00	-929 947,88	-788 519,50
3120	Salgsinnt. tjenester, innenland	-113 183,50	0,00	-113 183,50	-54 000,00
3440	Spesiell offentlig tilskudd for	-24 608 100,00	0,00	-24 608 100,00	-22 725 070,00
<b>Driftsinntekter</b>		<b>-31 651 475,94</b>	<b>0,00</b>	<b>-31 651 475,94</b>	<b>-29 254 784,70</b>
3805	Salgssum immat eiend og varige	-40 000,00	0,00	-40 000,00	-70 000,00
3900	Annen driftsrelatert inntekt	-0,53	0,00	-0,53	0,00
3970	Purregebyr	-18 371,50	0,00	-18 371,50	-21 076,51
<b>Andre driftsinntekter</b>		<b>-58 372,03</b>	<b>0,00</b>	<b>-58 372,03</b>	<b>-91 076,51</b>
4340	Innkj. av varer for videresalg,	-0,02	0,00	-0,02	0,00
4385	Grunnlag innførsel med nullsats	5 000,00	0,00	5 000,00	5 000,00
4386	Gr.lag innførsel med nullsats,	-5 000,00	0,00	-5 000,00	-5 000,00
4500	Fremmedytelse og underentrepris	86 273,60	0,00	86 273,60	79 908,00
4504	Tilskudd interkom. samarb. foru	185 536,00	0,00	185 536,00	160 797,00
4507	Brannvarsling 110	2 055 002,00	0,00	2 055 002,00	1 938 680,00
<b>Kjøp av materialer varer, fremmedytelser o.l.</b>		<b>2 326 811,58</b>	<b>0,00</b>	<b>2 326 811,58</b>	<b>2 179 385,00</b>
5000	Lønn fastlønn	5 368 837,41	0,00	5 368 837,41	4 875 302,98
5002	Lønn - Vakt brannkonstabler	3 324 764,16	0,00	3 324 764,16	3 183 284,37
5010	Timelønn utrykning	1 128 942,50	0,00	1 128 942,50	961 182,77
5011	Timelønn øvelser	1 927 602,38	0,00	1 927 602,38	1 077 526,69
5012	Godtgj. Person søker/Uten-vakt	1 907 003,87	0,00	1 907 003,87	1 554 584,74
5020	Lønn overtid	1 036 389,40	0,00	1 036 389,40	921 328,31
5021	Overtid øvelser	187 546,30	0,00	187 546,30	85 283,10
5030	Lønn til ansatte etterbetaling	56 093,50	0,00	56 093,50	81 458,96
5090	Periodiseringskonto ferielønn	1 597 666,63	0,00	1 597 666,63	1 422 022,18
5099	Andre lønnsposter	481 023,00	0,00	481 023,00	-117 629,00
5110	Sykepenger	200 320,87	0,00	200 320,87	500 449,36
5210	Fri telefon	23 424,00	0,00	23 424,00	26 352,00
5250	OTP Forsikringer	1 839 626,53	0,00	1 839 626,53	2 039 821,70
5251	Grupplivsforsikring	85 872,00	0,00	85 872,00	85 872,00
5252	Ulykkesforsikring	85 872,00	0,00	85 872,00	0,00
5254	Yrkesskade forsikring, sk.pl. de	50 310,00	0,00	50 310,00	50 130,00
5290	Motkonto for gruppe 52	-1 999 232,53	0,00	-1 999 232,53	-2 202 175,70
5320	Trekkpliktig kostgodtgjørelse	374,00	0,00	374,00	0,00
5330	Godtgj. til styre- og bedriftsf	84 329,32	0,00	84 329,32	100 995,96
5400	Arbeidsgiveravgift	2 125 107,84	0,00	2 125 107,84	1 901 552,10
5401	Arb.giv.agv.av avs.feriepenger	206 485,55	0,00	206 485,55	184 395,57
5405	Arbeidsgiveravgift av påløp. fe	62 013,00	0,00	62 013,00	-19 554,00
5420	Innberetningspl. pensjonskostna	1 839 626,52	0,00	1 839 626,52	2 039 821,70
5700	Lærlingtilskudd	-100 444,20	0,00	-100 444,20	-104 694,18
5800	Ref.sykepenger innbetaling	-778 099,00	0,00	-778 099,00	-884 128,00
5801	Ref.sykepenger i HL:	-778 099,00	0,00	-778 099,00	-884 128,00
5802	Motkto. Ref. sykepenger	778 099,00	0,00	778 099,00	884 128,00
5910	Matvarer	29 163,41	0,00	29 163,41	22 204,42
5920	Yrkesskade forsikring	170 317,00	0,00	170 317,00	162 240,00
5980	Bedriftshelsetjeneste	208 337,50	0,00	208 337,50	169 080,00
5990	Velferdstiltak	21 688,01	0,00	21 688,01	6 970,25
5992	Annen personalkostnad	0,00	0,00	0,00	1 650,00
<b>Personalkostnader</b>		<b>21 170 960,97</b>	<b>0,00</b>	<b>21 170 960,97</b>	<b>18 125 328,28</b>
6010	Avskr. transportm., maskiner og	1 573 432,02	0,00	1 573 432,02	1 604 833,57
6015	Avskrivning på maskiner	-184 879,00	0,00	-184 879,00	-118 489,00
6300	Leie lokale	2 751 820,50	0,00	2 751 820,50	2 132 523,60
6340	Lys, varme	303 166,19	0,00	303 166,19	266 317,31
6360	Rengjøring/drift	504 720,57	0,00	504 720,57	420 484,00
6430	Leie andre kontormaskiner	16 498,04	0,00	16 498,04	18 580,64
6510	Apperater, Verktøy og instrument	116 707,96	0,00	116 707,96	46 513,20
6530	Brann og redningsutstyr	38 816,34	0,00	38 816,34	205 898,60

22.



# Brønnøysundregistrene Årsregnskap regnskapsåret 2022 for 989516191

Byrå Melhus Regnskap AS  
Klient 30250 Gaudal Brann og Redning IKS  
Periode 2022

Saldobalanse  
Utskrift fra Visma Finale Årsoppgjør  
Dato : 13/02/2023 15:22 Side3av3

Kontonr.	Kontonavn	Inngående	Postering	Saldo 2022	Saldo 2021
6540	Inventar	8 739,20	0,00	8 739,20	25 370,13
6559	Annen forbruksmateriell, råvarer	70 154,32	0,00	70 154,32	76 781,96
6570	Arbeidsklær og arbeidsutstyr	383 144,03	0,00	383 144,03	237 115,09
6600	Vedlikehold og byggtjenester	19 883,00	0,00	19 883,00	70 186,14
6701	Revisjonshonorar	30 200,00	0,00	30 200,00	29 370,40
6705	Regnskapshonorar	620 251,10	0,00	620 251,10	521 253,60
6720	Inkassosalær	1 920,00	0,00	1 920,00	0,00
6725	Honorar for juridisk bistand, f	0,00	0,00	0,00	12 000,00
6750	Honorar inkasso brutto	139 018,12	0,00	139 018,12	213 948,20
6751	Honorar inkasso netto	-139 018,12	0,00	-139 018,12	-212 028,20
6800	Kontorrekvisita	43 049,16	0,00	43 049,16	13 965,21
6810	IT drift/server	410 077,95	0,00	410 077,95	356 888,68
6812	Andre drifts/serviceavtaler	106 387,10	0,00	106 387,10	77 814,80
6820	Trykksak	7 400,00	0,00	7 400,00	6 610,40
6840	Aviser, tidsskrifter, bøker o l	83 389,48	0,00	83 389,48	54 183,24
6860	Opplæring/kurs	394 204,89	0,00	394 204,89	299 040,18
6862	Grunn og befalskurs	134 486,54	0,00	134 486,54	77 414,00
6863	Opplæring/kurs mva	2 800,00	0,00	2 800,00	0,00
6903	Mobiltelefon	69 944,96	0,00	69 944,96	90 208,05
6909	Varslingsanlegg	962 433,62	0,00	962 433,62	889 488,97
6940	Porto	38 863,35	0,00	38 863,35	65 387,07
7000	Drivstoff transportmidler	190 627,93	0,00	190 627,93	124 238,20
7001	Drivstoff personbil	47 494,72	0,00	47 494,72	32 660,51
7020	Vedlikehold transportmidler	449 445,30	0,00	449 445,30	548 937,40
7021	Vedlikehold personbil	28 267,64	0,00	28 267,64	10 114,00
7040	Forsikring og avgifter transpor	416 202,70	0,00	416 202,70	326 610,27
7090	Annen kostnad transportmidler	110,00	0,00	110,00	518,00
7100	Bilgodtgjørelse, oppgavepliktig	130 536,35	0,00	130 536,35	96 675,55
7101	Bilg.gj., pass.till., trekk- og	4 487,00	0,00	4 487,00	3 021,50
7103	Bilgodtgjørelse, trekk- og AGA-	19 766,95	0,00	19 766,95	0,00
7140	Reisekostnad, ikke oppgaveplikt	4 091,32	0,00	4 091,32	1 181,20
7142	Parkering med mva fradrag høy s	2 019,20	0,00	2 019,20	0,00
7149	Persontransporttjeneste, lav s	4 488,11	0,00	4 488,11	0,00
7150	Diettkostnad, oppgavepliktig	1 694,00	0,00	1 694,00	0,00
7310	Annonser	4 142,00	0,00	4 142,00	20 421,20
7500	Forsikringspremie	44 879,00	0,00	44 879,00	51 667,00
7740	Øredifferanser ved avstemming	9,51	0,00	9,51	-1,07
7770	Banktjenester	34 820,00	0,00	34 820,00	30 046,00
7790	Annen kostnad	17 392,96	0,00	17 392,96	-28,11
<b>Andre driftskostnader</b>		<b>9 908 086,01</b>	<b>0,00</b>	<b>9 908 086,01</b>	<b>8 727 721,49</b>
8051	Renteinntekt bankinnskudd	-10 183,52	0,00	-10 183,52	-9 058,26
8055	Renteinntekt kundefordringer	-13 206,44	0,00	-13 206,44	-12 854,52
<b>Finansinntekter</b>		<b>-23 389,96</b>	<b>0,00</b>	<b>-23 389,96</b>	<b>-21 912,78</b>
8150	Annen rentekostnad	371 026,00	0,00	371 026,00	168 920,00
8155	Rentekostnad leverandørgjeld	33,74	0,00	33,74	22,57
<b>Finanskostnader</b>		<b>371 059,74</b>	<b>0,00</b>	<b>371 059,74</b>	<b>168 942,57</b>
8960	Overføringer annen egenkapital	0,00	-2 043 680,37	-2 043 680,37	166 396,65
<b>Disponering av årsresultat</b>		<b>0,00</b>	<b>-2 043 680,37</b>	<b>-2 043 680,37</b>	<b>166 396,65</b>
<b>TOTAL</b>		<b>35,00</b>	<b>0,00</b>	<b>35,00</b>	<b>0,00</b>

23.



Dato fra-til:		Resultat pr. avdeling			
Regnskaps:		for			
Periode		Gauldal Brann og Redning IKS			
01 - 13					
1 Feier					
Nr.	Kontonavn	Regnskap i år	Budsjett	Denne periode Regnskap i fjor	Avvik budsjett
<b>Salgs- og driftsinntekt</b>					
3000	Salgsinntekt feieavgift, høy sats	-5 998 778,96	-5 893 300	-5 683 051,20	105 478,96
3020	Salg av varer/tjenester.	-1 465,60	-130 000	-4 144,00	-128 534,40
3021	Salgsinntekt	-138 836,88	0	-116 432,50	138 836,88
3120	Salgsinnt. tjenester, innenlands,	-8 000,00			8 000,00
3900	Annen driftsrelatert inntekt	-0,53			0,53
3970	Purregebyr	-18 371,50		-21 076,51	18 371,50
<b>Salgs- og driftsinntekt</b>		<b>-6 165 453,47</b>	<b>-6 023 300</b>	<b>-5 824 704,21</b>	<b>142 153,47</b>
<b>Dekningsbidrag</b>		<b>-6 165 453,47</b>	<b>-6 023 300</b>	<b>-5 824 704,21</b>	
<b>Lønnskostnad</b>					
5000	Lønn fastlønn	2 970 202,78	2 949 600	2 773 290,51	-20 602,78
5021	Overtid øvelser	0,00		2 897,60	0,00
5090	Periodiseringskonto ferielønn	358 281,41	354 000	345 984,38	-4 281,41
5110	Sykepenges	5 319,60		107 015,00	-5 319,60
5252	Ulykkesforsikring	4 992,56			-4 992,56
5254	Yrkesskadeforsikring, sk.pl. del		43 000		43 000,00
5400	Arbeidsgiveravgift	388 252,57	521 200	364 076,17	132 947,43
5401	Arb.giv.agv.av avs.feriepenges	46 799,80		45 042,18	-46 799,80
5420	Innberetningspl. pensjonskostnad	515 915,73	393 100	530 653,17	-122 815,73
5700	Lærlingtilskudd	-100 444,20	-111 600	-104 694,18	-11 155,80
5800	Ref. sykepenges	-519 112,00			
5910	Matvarer	2 100,08	6 000	2 416,80	3 899,92
5920	Yrkesskadeforsikring	48 662,00		46 354,00	-48 662,00
5980	Bedriftshelsestjeneste	19 327,75	10 000	11 710,00	-9 327,75
5990	Velferdstiltak	2 717,55	3 000	3 275,62	282,45
<b>Lønnskostnad</b>		<b>3 743 015,63</b>	<b>4 168 300</b>	<b>3 636 222,25</b>	<b>-93 827,63</b>
<b>Driftskostn. og av- og nedskrivninger</b>					
6010	Avskr. transportm., maskiner og	301 172,11	223 000	377 571,76	-78 172,11
6300	Leie lokale	519 276,83	343 000	282 352,80	-176 276,83
6340	Lys, varme	45 153,80	42 500	32 512,80	-2 653,80
6360	Rengjøring/drift	107 610,42	76 000	67 469,71	-31 610,42
6430	Leie andre kontormaskiner	8 244,04	9 000	7 714,00	755,96
6510	Apperater, Verktøy og instrumente	37 516,04	25 000	20 212,40	-12 516,04
6540	Inventar	1 438,40	5 000	1 348,96	3 561,60
6559	Annen forbruksmateriell,	5 652,00	20 000	1 302,00	14 348,00
6570	Arbeidsskåer og arbeidsutstyr	95 806,10	100 000	75 798,60	4 193,90
6701	Revisjonshonorar	15 100,00	18 000	14 685,60	2 900,00
6705	Regnskapshonorar	423 072,22	370 000	325 960,46	-53 072,22
6720	Inkassosalær	1 920,00			-1 920,00
6725	Honorar for juridisk bistand, fr.ber.		500	500,00	500,00
6750	Honorar inkasso brutto	139 018,12		213 948,20	-139 018,12
6751	Honorar inkasso netto	-139 018,12		-212 028,20	139 018,12
6800	Kontorrekvisita	22 224,13	6 000	3 143,26	-16 224,13
6810	IT drift/server	232 714,85	250 000	191 995,85	17 285,15
6812	Andre drifts/serviceavtaler		10 000		10 000,00
6820	Trykksak	7 400,00	15 000	6 610,40	7 600,00
6840	Aviser, tidsskrifter, bøker o l	10 919,00	4 500	4 971,00	-6 419,00
6860	Opplæring/kurs	128 059,36	85 000	145 350,29	-43 059,36
6903	Mobiltelefon	36 251,41	27 000	51 103,71	-9 251,41
6909	Varslingsanlegg	0,00			0,00
6940	Porto	34 452,49	50 000	63 122,26	15 547,51
<b>Driftskostn. og av- og nedskrivninger</b>		<b>2 033 983,20</b>	<b>1 679 500</b>	<b>1 675 645,86</b>	<b>-354 483,20</b>



<b>Annen driftskostnad</b>					
7000	Drivstoff transportmidler	64 823,55	50 000	38 121,41	-14 823,55
7020	Vedlikehold transportmidler	74 089,36	20 000	16 530,07	-54 089,36
7040	Forsikring og avgifter transportmi	80 154,00	52 000	58 864,00	-28 154,00
7090	Annen kostnad transportmidler	110,00		518,00	-110,00
7100	Bilgodtgjørelse, oppgavepliktig		2 000	220,50	2 000,00
7140	Reisekostnad, ikke oppgavepliktig	1 320,00		278,00	-1 320,00
7149	Persontransporttjeneste, lav sats	891,00			-891,00
7310	Annonser		20 000		20 000,00
7500	Forsikringspremie	18 389,00	15 000	27 738,00	-3 389,00
7740	Øredifferanser ved avstemming	9,92		-1,07	-9,92
7770	Banktjenester	29 182,00	15 000	24 697,00	-14 182,00
7790	Annen kostnad	35,00		35,00	-35,00
<b>Annen driftskostnad</b>		<b>269 003,83</b>	<b>174 000</b>	<b>167 000,91</b>	<b>-95 003,83</b>
<b>Driftskostnader</b>		<b>6 046 002,66</b>	<b>6 021 800</b>	<b>5 478 869,02</b>	<b>-24 202,66</b>
<b>Driftsresultat</b>		<b>-119 450,81</b>	<b>-1 500</b>	<b>-345 835,19</b>	<b>117 950,81</b>
8051	Renteinntekt bankinnskudd	-1 004,00		-787,95	1 004,00
8055	Renteinntekt kundefordringer	-13 206,44		-12 854,52	13 206,44
8150	Annen rentekostnad	16 637,84	25 000	10 606,00	8 362,16
8155	Rentekostnad leverandørgjeld	2,34		4,59	-2,34
<b>Ordinært resultat før skattekostnad</b>		<b>-117 021,07</b>	<b>23 500</b>	<b>-348 867,07</b>	<b>140 521,07</b>
<b>Ordinært resultat</b>		<b>-117 021,07</b>	<b>23 500</b>	<b>-348 867,07</b>	
<b>Årsresultat</b>		<b>-117 021,07</b>	<b>23 500</b>	<b>-348 867,07</b>	
8800	Årsresultat		-23 500		
8960	Overføringer annen egenkapital			348 867,07	
		8960	2050	117021,07	
		2050	2040	18314	
				135335,07	avdeling 1



Dato fra-til:		Resultat pr. avdeling			
Regnskaps 2022		for			
Periode	01	-	13	Gaudal Brann og Redning IKS	
<b>2 Brann</b>					
Nr.	Kontonavn	Regnskap i år	Budsjett	Denne periode Regnskap i fjor	Avik budsjett
<b>Salgs- og driftsinntekt</b>					
3021	Salgsinntekt brann	-791 111,00		-672 087,00	
3120	Salgsinnt. tjenester, innenlands,	-105 183,50		-54 000,00	
3220	Salgsinntekt tjenester, u/avg.omr.		-50 000		
3290	Gebyr unødvendig utrykning		-150 000		
3440	Spesiell offentlig tilskudd for tjeneste	-24 608 100,00	-24 608 400	-22 725 070,00	
3805	Salgssum immat eiend og varige dr.m. fri	-40 000,00		-70 000,00	
	<b>Salgs- og driftsinntekt</b>	<b>-25 544 394,50</b>	<b>-24 808 400</b>	<b>-23 521 157,00</b>	<b>735 995</b>
<b>Varekostnad</b>					
4500	Fremmedytelse og underentreprise	86 273,60	80 000	79 908,00	
4504	Tilskudd interkom. samarbeid	185 536,00	160 000	160 797,00	
4507	Brannvarsling 110	2 055 002,00	1 620 000	1 938 680,00	
	<b>Varekostnad</b>	<b>2 326 811,58</b>	<b>1 860 000</b>	<b>2 179 385,00</b>	
	<b>Dekningsbidrag</b>	<b>-23 217 582,92</b>	<b>-22 948 400</b>	<b>-21 341 772,00</b>	
<b>Lønnskostnad</b>					
5000	Lønn fastlønn	2 398 634,63	2 237 500	2 102 012,47	- 161 135
5002	Lønn - Vakt brannkonstabler	3 324 764,16	3 125 700	3 183 284,37	- 199 064
5010	Timelønn utrykning	1 128 942,50	920 000	961 182,77	- 208 943
5011	Timelønn øvelser	1 927 602,38	1 435 000	1 077 526,69	- 492 602
5012	Godtgj. Personsoeker/Uten-vakt	1 907 003,87	1 955 300	1 554 584,74	48 296
5020	Lønn overtid	1 036 389,40	860 000	921 328,31	- 176 389
5021	Overtid øvelser	187 546,30	150 000	82 385,50	- 37 546
5022	Overtid Helligsatsatte		8 000		8 000
5030	Lønn til ansatte etterbetaling	56 093,50	1 395 800	81 458,96	1 339 707
5090	Periodiseringskonto ferielønn	1 239 385,22	1 078 200	1 076 037,80	- 161 185
5092	Feriepenger avtalefestet		97 000		97 000
5099	Andre lønsposteringer	481 023,00		-117 629,00	- 481 023
5110	Sykepenger	195 001,27		393 434,36	- 195 001
5252	Ulykkesforsikring	80 879,44	60 000		- 20 879
5254	Yrkesskadeforsikring, sk.pl. del		149 000		149 000
5320	Trekkpliktig kostgodtgjørelse	374,00			- 374
5330	Godtgj. til styre- og bedriftsforsamling	84 329,32	100 000	100 995,96	15 671
5400	Arbeidsgiveravgift	1 736 855,27	1 669 100	1 537 475,93	- 67 755
5401	Arb.giv.agv.av.avs.feriepenger	159 685,75	152 000	139 353,39	- 7 686
5405	Arbeidsgiveravgift av påløp.	62 013,00		-19 554,00	- 62 013
5420	Innberetningspl. pensjonskostnad	1 323 710,79	944 400	1 509 168,53	- 379 311
5700	Lærlingtilskudd	0,00		0,00	
5800	Ref. sykepenger	-258 987,00		-392 329,00	258 987
5910	Matvarer	27 063,33	35 000	19 787,62	7 937
5920	Yrkesskadeforsikring	121 655,00		115 886,00	- 121 655
5980	Bedriftshelsestjeneste	189 009,75	160 000	157 370,00	- 29 010
5990	Velferdstiltak	18 970,46	10 000	3 694,63	- 8 970
5992	Annen personalkostnad			1 650,00	
	<b>Lønnskostnad</b>	<b>17 427 945,34</b>	<b>16 542 000</b>	<b>14 489 106,03</b>	<b>- 885 945</b>
<b>Driftskostn. og av- og nedskrivninger</b>					
6010	Avskr. transportm., maskiner og	1 272 259,91	1 129 000	1 227 261,81	- 143 260
6015	Avskrivning på maskiner	-184 879,00		-118 489,00	184 879
6300	Leie lokale	2 232 543,67	1 992 800	1 850 170,80	- 239 744
6340	Lys, varme	258 012,39	249 600	233 804,51	- 8 412
6360	Rengjøring/drifft	397 110,15	358 100	353 014,29	- 39 010
6430	Leie andre kontormaskiner	8 254,00	9 000	10 866,64	746
6510	Apparater, Verktøy og instrumenter	79 191,92	5 000	26 300,80	- 74 192
6530	Brann og redningsutstyr	38 816,34	40 000	205 898,80	1 184
6540	Inventar	7 300,80	10 000	24 021,17	2 699
6559	Annen forbruksmateriell,	64 502,32	70 000	75 479,96	5 498
6570	Arbeidsklær og arbeidsutstyr	287 337,93	160 000	161 316,49	- 127 338

26.



6600	Vedlikehold og byggtjenester	19 883,00	30 000	70 186,14	10 117
6701	Revisjonshonorar	15 100,00	18 000	14 684,80	2 900
6705	Regnskaps honorar	197 178,88	225 000	195 293,14	27 821
6725	Honorar for juridisk bistand, fr.ber.		13 700	11 500,00	13 700
6800	Kontorrekvisita	20 825,03	13 000	10 821,95	- 7 825
6810	IT drift/server	177 363,10	150 000	164 892,83	- 27 363
6812	Andre drifts/serviceavtaler	106 387,10	70 000	77 814,80	- 36 387
6840	Aviser, tidsskrifter, bøker o l	72 470,48	25 000	49 212,24	- 47 470
6860	Opplæring/kurs	266 145,53	140 000	153 689,89	- 126 146
6862	Grunn og befalskurs	134 486,54	266 000	77 414,00	131 513
6863	Opplæring/kurs mva	2 800,00			- 2 800
6895	Arkivtjenester		1 000		1 000
6903	Mobiletelefon	33 693,55	32 000	39 104,34	- 1 694
6909	Varslingsanlegg	962 433,62	1 060 000	889 488,97	97 566
6940	Porto	4 410,86	10 000	2 264,81	5 589
	<b>Driftskostn. og av- og nedskrivninger</b>	<b>6 473 628,12</b>	<b>6 077 200</b>	<b>5 806 013,98</b>	<b>- 396 428</b>
	<b>Annen driftskostnad</b>				
7000	Drivstoff transportmidler	125 804,38	120 000	86 116,79	- 5 804
7001	Drivstoff personbil	47 494,72		32 660,51	- 47 495
7020	Vedlikehold transportmidler	375 355,94	330 000	532 407,33	- 45 356
7021	Vedlikehold personbil	28 267,64		10 114,00	- 28 268
7040	Forsikring og avgifter transportmidler	336 048,70	180 000	267 746,27	- 156 049
7100	Bilgodtgjørelse, oppgavepliktig	130 536,35	100 000	96 455,05	- 30 536
7101	Bilg.gj., pass.till., trekk- og AGA-fri	4 487,00		3 021,50	- 4 487
7103	Bilgodtgjørelse, trekk- og AGA-pliktig	19 766,95			- 19 767
7140	Reisekostnad, ikke oppgavepliktig	2 771,32		903,20	- 2 771
7142	Parkering med mva fradrag høy sats	2 019,20			- 2 019
7149	Persontransporttjeneste, lav sats	3 597,11			- 3 597
7150	Diettkostnad, oppgavepliktig	1 694,00			- 1 694
7310	Annonser	4 142,00	15 000	20 421,20	10 858
7320	Profilering		5 100		5 100
7500	Forsikringspremie	26 490,00	23 000	23 929,00	- 3 490
7740	Øredifferanser ved avstemming	-0,41			
7770	Banktjenester	5 638,00	6 000	5 349,00	362
7790	Annen kostnad	17 357,96		-63,11	- 17 358
	<b>Annen driftskostnad</b>	<b>1 131 470,86</b>	<b>779 100</b>	<b>1 079 060,74</b>	<b>-352 371</b>
	<b>Driftskostnader</b>	<b>27 359 855,90</b>	<b>25 258 300</b>	<b>23 553 565,75</b>	<b>-2 101 556</b>
	<b>Driftsresultat</b>	<b>1 815 461,40</b>	<b>449 900</b>	<b>32 408,75</b>	<b>-1 365 561</b>
8051	Renteinntekt bankinnskudd	-9 179,52		-8 270,31	9 180
8150	Annen rentekostnad	354 388,16	250 000	158 314,00	- 104 388
8155	Rentekostnad leverandørgjeld	31,40		17,98	- 31
	<b>Ordinært resultat før skattekostnad</b>	<b>2 160 701,44</b>	<b>699 900</b>	<b>182 470,42</b>	<b>-1 460 801</b>
	<b>Ordinært resultat</b>	<b>2 160 701,44</b>	<b>699 900</b>	<b>182 470,42</b>	
	<b>Årsresultat</b>	<b>2 160 701,44</b>	<b>699 900</b>	<b>182 470,42</b>	
8960	Overføringer annen egenkapital	-2 160 701,44		-182 469,80	
8961	Avsatte fondsmidler til opplæring	-700 000	-700 000		
	<b>overforbruk i henhold til budsj</b>	<b>-1 460 701,44</b>			

## Revisors beretning 2022

Dokumentet er signert digitalt av følgende undertegnere:

- WENCHE HOLT, signert 06.03.2023 med ID-Porten: BankID



### Det signerte dokumentet inneholder

- En forside med informasjon om signaturene
- Alle originaldokumenter med signaturer på hver side
- Digitale signaturer



### Dokumentet er forseglet av Posten Norge

Signeringen er gjort med digital signering levert av Posten Norge AS. Posten garanterer for autentisiteten og forseglingen av dette dokumentet.



### Slik ser du at signaturene er gyldig

Hvis du åpner dette dokumentet i Adobe Reader, skal det stå øverst at dokumentet er sertifisert av Posten Norge AS. Dette garanterer at innholdet i dokumentet ikke er endret etter signering.



Til representantskapet i Gauldal Brann og Redning IKS

Revisjon Midt-Norge SA  
Brugata 2  
7715 Steinkjer

Org nr: 919 902 310 mva  
Bank: 4270 18 38658

M post@revisjonmidt norge.no  
T +47 907 30 300

### UAVHENGIG REVISORS BERETNING

#### Uttalelse om revisjonen av årsregnskapet

##### Konklusjon

Vi har revidert årsregnskapet for Gauldal brann og redning IKS som viser et underskudd på kr 2.043.680. Årsregnskapet består av balanse per 31. desember 2022 og resultatregnskap for regnskapsåret avsluttet per denne datoen og noter til årsregnskapet, herunder et sammendrag av viktige regnskapsprinsipper.

Etter vår mening

- oppfyller årsregnskapet gjeldende lovkrav, og
- gir årsregnskapet et rettviseende bilde av selskapets finansielle stilling per 31. desember 2022 og av dets resultat og kontantstrømmer for regnskapsåret avsluttet per denne datoen i samsvar med regnskapslovens regler og god regnskapsskikk i Norge.

##### Grunnlag for konklusjonen

Vi har gjennomført revisjonen i samsvar med lov, forskrift og god kommunal revisjonsskikk i Norge og International Standards on Auditing (ISA-ene). Våre oppgaver og plikter i henhold til disse standardene er beskrevet i *Revisors oppgaver og plikter ved revisjon av årsregnskapet*. Vi er uavhengige av selskapet slik det kreves i lov og forskrift, og har overholdt våre øvrige etiske forpliktelser i samsvar med disse kravene. Innhentet revisjonsbevis er etter vår vurdering tilstrekkelig og hensiktsmessig som grunnlag for vår konklusjon.

##### Årsberetningen

Ledelsen er ansvarlig for informasjonen i årsberetningen. Vår konklusjon om årsregnskapet ovenfor dekker ikke informasjonen i årsberetningen.

I forbindelse med revisjonen av årsregnskapet er det vår oppgave å lese årsberetningen. Formålet er å vurdere hvorvidt det foreligger vesentlig inkonsistens mellom årsberetningen og årsregnskapet og den kunnskap vi har opparbeidet oss under revisjonen av årsregnskapet, eller hvorvidt informasjon i årsberetningen ellers fremstår som vesentlig feil. Vi har plikt til å rapportere dersom årsberetningen fremstår som vesentlig feil. Vi uttaler oss om årsberetning datert 28.02.2023 og har ingenting å rapportere i så henseende.

Basert på kunnskapen vi har opparbeidet oss i revisjonen, mener vi at årsberetningen

- inneholder de opplysninger som skal gis i henhold til gjeldende lovkrav og
- at opplysningene om økonomi i årsberetningen stemmer overens med årsregnskapet.

##### Styret og daglig lederes ansvar for årsregnskapet

Styret og daglig leder er ansvarlig for å utarbeide årsregnskapet i samsvar med lov og forskrifter, herunder for at det gir et rettviseende bilde i samsvar med regnskapslovens regler, tilleggsbestemmelser i lov om interkommunale selskaper, forskrift om årsbudsjett, årsregnskap og årsberetning for

Dokumentet er signert digitalt av:

- WENCHE HOLT, 06.03.2023

Forseglet av



Posten Norge



interkommunale selskaper og god regnskapsskikk i Norge. Ledelsen er også ansvarlig for slik intern kontroll den finner nødvendig for å kunne utarbeide et årsregnskap som ikke inneholder vesentlig feilinformasjon, verken som følge av misligheter eller utilsiktede feil.

Ved utarbeidelsen av årsregnskapet må ledelsen ta standpunkt til selskapets evne til fortsatt drift og opplyse om forhold av betydning for fortsatt drift. Forutsetningen om fortsatt drift skal legges til grunn for årsregnskapet så lenge det ikke er sannsynlig at virksomheten vil bli avvirket.

#### **Revisors oppgaver og plikter ved revisjonen av årsregnskapet**

Vårt mål med revisjonen er å oppnå betryggende sikkerhet for at årsregnskapet som helhet ikke inneholder vesentlig feilinformasjon, verken som følge av misligheter eller utilsiktede feil, og å avgi en revisjonsberetning som inneholder vår konklusjon. Betryggende sikkerhet er en høy grad av sikkerhet, men ingen garanti for at en revisjon utført i samsvar med lov, forskrift og god kommunal revisjonsskikk i Norge, herunder ISA-ene, alltid vil avdekke vesentlig feilinformasjon som eksisterer. Feilinformasjon kan oppstå som følge av misligheter eller utilsiktede feil. Feilinformasjon blir vurdert som vesentlig dersom den enkeltvis eller samlet med rimelighet kan forventes å påvirke økonomiske beslutninger som brukerne foretar basert på årsregnskapet.

For videre beskrivelse av revisors oppgaver vises det til:  
[www.nkrf.no/revisjonsberetninger](http://www.nkrf.no/revisjonsberetninger) – revisjonsberetning nr. 5

#### **Uttalelse om øvrige lovmessige krav**

##### **Konklusjon om registrering og dokumentasjon**

Basert på vår revisjon av årsregnskapet som beskrevet ovenfor, og kontrollhandlinger vi har funnet nødvendig i henhold til internasjonal standard for attestasjonsoppdrag (ISAE) 3000 «Attestasjonsoppdrag som ikke er revisjon eller forenklet revisorkontroll av historisk finansiell informasjon», mener vi at ledelsen har oppfylt sin plikt til å sørge for ordentlig og oversiktlig registrering og dokumentasjon av selskapets regnskapsopplysninger i samsvar med lov og god bokføringskikk i Norge.

Trondheim 06.03.2023

Wenche Holt  
Oppdragsansvarlig revisor

Dokumentet er elektronisk godkjent og har derfor ingen signatur

Dokumentet er signert digitalt av:  
• WENCHE HOLT, 06.03.2023

Forseglet av



Posten Norge