



ÅRSREGNSKAPET FOR REGNSKAPSÅRET 2023 - GENERELL INFORMASJON

Enheten

Organisasjonsnummer: 916 769 318
Organisasjonsform: Aksjeselskap
Foretaksnavn: TITANIA AS
Forretningsadresse: Tellenesveien 350
4380 HAUGE I DALANE

Regnskapsår

Årsregnskapets periode: 01.01.2023 - 31.12.2023

Konsern

Morselskap i konsern: Nei

Regnskapsregler

Regler for små foretak benyttet: Nei
Benyttet ved utarbeidelsen av årsregnskapet til selskapet: Regnskapslovens alminnelige regler

Årsregnskapet fastsatt av kompetent organ

Bekreftet av representant for selskapet: Kjetil Bårdsen
Dato for fastsettelse av årsregnskapet: 15.05.2024

Grunnlag for avgivelse

År 2023: Årsregnskapet er elektronisk innlevert
År 2022: Tall er hentet fra elektronisk innlevert årsregnskap fra 2023

Det er ikke krav til at årsregnskapet m.v. som sendes til Regnskapsregisteret er undertegnet. Kontrollen på at dette er utført ligger hos revisor/enhetens øverste organ. Sikkerheten ivaretas ved at innsender har rolle/rettighet for innsending av årsregnskapet via Altinn, og ved at det bekreftes at årsregnskapet er fastsatt av kompetent organ.

Brønnøysundregistrene, 30.07.2025



Resultatregnskap

Beløp i: NOK	Note	2023	2022
RESULTATREGNSKAP			
Inntekter			
Salgsinntekt	1, 2	1 605 401 015	1 468 570 983
Annen driftsinntekt		12 988 031	18 966 557
Sum inntekter		1 618 389 046	1 487 537 540
Kostnader			
Endring i beholdning av varer under tilvirkning og ferdig tilvirkede varer	4	88 274 450	-93 738 557
Varekostnad	3	273 906 745	285 563 833
Lønnskostnad	2, 5, 6	214 200 273	207 050 174
Avskrivning av driftsmidler og immaterielle eiendeler	7	73 841 062	104 548 780
Annen driftskostnad	2, 6, 7	315 812 678	404 955 422
Sum kostnader		966 035 210	908 379 651
Driftsresultat		652 353 836	579 157 889
Finansinntekter og finanskostnader			
Inntekt på investering i annet foretak i samme konsern	8		
Resultatandel deltakerlignet selskap	8	12 073 504	-1 553 220
Renteinntekt fra foretak i samme konsern	2	31 157 488	1 973 269
Annen renteinntekt		2 944 978	2 479 168
Sum finansinntekter		46 175 970	2 899 218
Rentekostnad til foretak i samme konsern		26 500 106	4 312 587
Annen rentekostnad		14 271	202 637
Annen finanskostnad		2 225 181	1 531 142
Sum finanskostnader		28 739 559	6 046 366
Netto finans		17 436 411	-3 147 148
Ordinært resultat før skattekostnad		669 790 248	576 010 741
Skattekostnad på resultat	9	146 994 241	130 310 252
Ordinært resultat etter skattekostnad		522 796 007	445 700 489
Årsresultat		522 796 007	445 700 489



Resultatregnskap

Beløp i: NOK	Note	2023	2022
Årsresultat etter minoritetsinteresser		522 796 007	445 700 489
Totalresultat		522 796 007	445 700 489
Overføringer og disponeringer			
Konsernbidrag		468 000 000	483 600 000
Avsatt til annen egenkapital		54 796 007	-37 899 511
Sum overføringer og disponeringer		522 796 007	445 700 489



Balanse

Beløp i: NOK	Note	2023	2022
BALANSE - EIENDELER			
Anleggsmidler			
Immaterielle eiendeler			
Konsesjoner, patenter o.l.		569 954	569 954
Utsatt skattefordel	9		
Sum immaterielle eiendeler		569 954	569 954
Varige driftsmidler			
Tomter, bygninger o.a. fast eiendom	7	316 255 900	300 259 583
Bygninger	7	47 037 417	50 518 752
Maskiner og anlegg	7	215 008 497	207 694 270
Biler		6 304 483	6 844 021
Sum varige driftsmidler	7	584 606 297	565 316 626
Finansielle anleggsmidler			
Investering i annet foretak i samme konsern	8	19 914 427	7 840 922
Obligasjoner	5	29 570 672	29 773 937
Sum finansielle anleggsmidler		49 485 099	37 614 860
Sum anleggsmidler		634 661 350	603 501 440
Omløpsmidler			
Varer			
Lager av råvarer og innkjøpte halvfabrikata	10	129 308 150	102 909 683
{\rtf1\ansi\deff0\uc1\ansicpg1252\defstab720{\fonttbl{\f0\fnil\fcha 4 rset		150 163 753	238 438 203
Sum varer	11	279 471 903	341 347 887
Fordringer			
Kundefordringer	11, 12	143 162 502	35 165 194
Andre kortsiktige fordringer	11	22 085 770	29 679 873
Konsernfordringer	11, 13	1 437 664 451	851 132 895
Sum fordringer		1 602 912 723	915 977 962
Bankinnskudd, kontanter og lignende			
Bankinnskudd, kontanter o.l.	11	26 622 400	178 210 674



Balanse

Beløp i: NOK	Note	2023	2022
Sum bankinnskudd, kontanter og lignende		26 622 400	178 210 674
Sum omløpsmidler		1 909 007 025	1 435 536 523
SUM EIENDELER		2 543 668 375	2 039 037 963

BALANSE - EGENKAPITAL OG GJELD

Egenkapital

Innskutt egenkapital

Aksjekapital	14, 15	5 000 000	5 000 000
Sum innskutt egenkapital		5 000 000	5 000 000

Opptjent egenkapital

Fond for vurderingsforskjeller	14		
Annen egenkapital	14	898 520 614	852 307 482
Udisponert resultat			
Sum opptjent egenkapital		898 520 614	852 307 482

Sum egenkapital

903 520 614 **857 307 482**

Gjeld

Langsiktig gjeld

Pensjonsforpliktelser	5		
Utsatt skatt	9	19 335 780	26 432 106
Andre avsetninger for forpliktelser	16	11 413 963	12 962 507
Sum avsetninger for forpliktelser		30 749 743	39 394 613

Annen langsiktig gjeld

Øvrig langsiktig gjeld	17	25 695 230	27 142 850
Sum annen langsiktig gjeld		25 695 230	27 142 850

Sum langsiktig gjeld

56 444 973 **66 537 463**

Kortsiktig gjeld

Leverandørgjeld		76 467 558	92 654 035
Betalbar skatt		19 669 756	365 847
Skyldig offentlige avgifter		35 974 377	35 705 160



Balanse

Beløp i: NOK	Note	2023	2022
Kortsiktig konserngjeld		1 324 559 856	864 190 356
Annen kortsiktig gjeld		127 031 241	122 277 620
Sum kortsiktig gjeld		1 583 702 789	1 115 193 018
Sum gjeld		1 640 147 761	1 181 730 481
SUM EGENKAPITAL OG GJELD		2 543 668 375	2 039 037 962



Brønnøysundregistrene

ÅRSREGNSKAP FOR REGNSKAPSÅRET 2023 - GENERELL INFORMASJON

Journalnummer: 2024 542665

Enheten

Organisasjonsnummer: 916 769 318
Organisasjonsform: Aksjeselskap
Foretaksnavn: TITANIA AS
Forretningsadresse: Tellenesveien 350
4380 HAUGE I DALANE

Regnskapsår

Årsregnskapets periode: 01.01.2023 - 31.12.2023

Konsern

Morselskap i konsern: Nei

Regnskapsregler

Regler for små foretak benyttet: Nei
Benyttet ved utarbeidelsen av
årsregnskapet til selskapet: Regnskapslovens alminnelige regler

Årsregnskapet fastsatt av kompetent organ

Bekreftet av representant for selskapet: Kjetil Bårdsen
Dato for fastsettelse av årsregnskapet: 15.05.2024

Revisjon

Årsregnskapet er utarbeidet av ekstern
autorisert regnskapsfører: Ja
Ekstern autorisert regnskapsfører har i
løpet av regnskapsåret bistått ved den
løpende regnskapsføringen eller utført
andre tjenester for selskapet enn å
utarbeide årsregnskapet: Ja

Grunnlag for avgivelse

År 2023: Årsregnskap er elektronisk innlevert.
År 2022: Tall er hentet fra elektronisk innlevert årsregnskap fra 2023.

Det er ikke krav til at årsregnskapet m.v. som sendes til Regnskapsregisteret er undertegnet. Kontrollen på at dette er utført ligger hos revisor/enhetens øverste organ. Sikkerheten ivaretas ved at innsender har rolle/rettighet for innsending av årsregnskapet via Altinn, og ved at det bekreftes at årsregnskapet er fastsatt av kompetent organ.

Brønnøysundregistrene, 29.06.2024

Brønnøysundregistrene
Postadresse: Postboks 900, 8910 Brønnøysund
Telefon: 75 00 75 00
E-post: firmapost@brreg.no Internett: www.brreg.no
Organisasjonsnummer: 974 760 673



Organisasjonsnr: 916 769 318
TITANIA AS

RESULTATREGNSKAP

Beløp i: NOK	Note	2023	2022
RESULTATREGNSKAP			
Inntekter			
Salgsinntekt		1 605 401 015	1 468 570 983
Annen driftsinntekt	1, 2	12 988 031	18 966 557
Sum inntekter		1 618 389 046	1 487 537 540
Kostnader			
Endring i beholdning av varer under tilvirkning og ferdig tilvirkede varer	4	88 274 450	-93 738 557
Varekostnad	3	273 906 745	285 563 833
Lønnskostnad	2, 5, 6	214 200 273	207 050 174
Avskrivning av driftsmidler og immaterielle eiendeler	7	73 841 062	104 548 780
Annen driftskostnad	2, 6, 7	315 812 678	404 955 422
Sum kostnader		966 035 210	908 379 651
Driftsresultat		652 353 836	579 157 889
Finansinntekter og finanskostnader			
Inntekt på investering i annet foretak i samme konsern	8		
Resultatandel deltakerlignet selskap	8	12 073 504	-1 553 220
Renteinntekt fra foretak i samme konsern	2	31 157 488	1 973 269
Annen renteinntekt		2 944 978	2 479 168
Sum finansinntekter		46 175 970	2 899 218
Rentekostnad til foretak i samme konsern		26 500 106	4 312 587
Annen rentekostnad		14 271	202 637
Annen finanskostnad		2 225 181	1 531 142
Sum finanskostnader		28 739 559	6 046 366
Netto finans		17 436 411	-3 147 148
Ordinært resultat før skattekostnad		669 790 248	576 010 741
Skattekostnad på resultat	9	146 994 241	130 310 252
Ordinært resultat etter skattekostnad		522 796 007	445 700 489
Årsresultat		522 796 007	445 700 489
Årsresultat etter minoritetsinteresser		522 796 007	445 700 489



Totalresultat	522 796 007	445 700 489
Overføringer og disponeringer		
Konsernbidrag	468 000 000	483 600 000
Avsatt til annen egenkapital	54 796 007	-37 899 511
Sum overføringer og disponeringer	522 796 007	445 700 489



Organisasjonsnr: 916 769 318
TITANIA AS

BALANSE

Beløp i: NOK	Note	2023	2022
BALANSE - EIENDELER			
Anleggsmidler			
Immaterielle eiendeler			
Konsesjoner, patenter o.l.		569 954	569 954
Utsatt skattefordel	9		
Sum immaterielle eiendeler		569 954	569 954
Varige driftsmidler			
Tomter, bygninger o.a.			
fast eiendom	7	316 255 900	300 259 583
Bygninger	7	47 037 417	50 518 752
Maskiner og anlegg	7	215 008 497	207 694 270
Biler		6 304 483	6 844 021
Sum varige driftsmidler	7	584 606 297	565 316 626
Finansielle anleggsmidler			
Investering i annet			
foretak i samme konsern	8	19 914 427	7 840 922
Obligasjoner	5	29 570 672	29 773 937
Sum finansielle anleggsmidler		49 485 099	37 614 860
Sum anleggsmidler		634 661 350	603 501 440
Omløpsmidler			
Varer			
Lager av råvarer og			
innkjøpte halvfabrikata	10	129 308 150	102 909 683
{\rtf1\ansi\deff0\uc1\ansicpgl252\deftab720{\fonttbl{\f0\fnil\fcharset	4	150 163 753	238 438 203
Sum varer	11	279 471 903	341 347 887
Fordringer			
Kundefordringer	11, 12	143 162 502	35 165 194
Andre kortsiktige fordringer	11	22 085 770	29 679 873
Konsernfordringer	11, 13	1 437 664 451	851 132 895
Sum fordringer		1 602 912 723	915 977 962
Bankinnskudd, kontanter og lignende			
Bankinnskudd, kontanter o.l.			
	11	26 622 400	178 210 674
Sum bankinnskudd, kontanter og lignende		26 622 400	178 210 674
Sum omløpsmidler		1 909 007 025	1 435 536 523



SUM EIENDELER		2 543 668 375	2 039 037 963
BALANSE - EGENKAPITAL OG GJELD			
Egenkapital			
Innskutt egenkapital			
Aksjekapital	14, 15	5 000 000	5 000 000
Sum innskutt egenkapital		5 000 000	5 000 000
Opptjent egenkapital			
Fond for			
vurderingsforskjeller	14		
Annen egenkapital	14	898 520 614	852 307 482
Udisponert resultat			
Sum opptjent egenkapital		898 520 614	852 307 482
Sum egenkapital		903 520 614	857 307 482
Gjeld			
Langsiktig gjeld			
Pensjonsforpliktelser	5		
Utsatt skatt	9	19 335 780	26 432 106
Andre avsetninger for forpliktelser	16	11 413 963	12 962 507
Sum avsetninger for forpliktelser		30 749 743	39 394 613
Annen langsiktig gjeld			
Øvrig langsiktig gjeld	17	25 695 230	27 142 850
Sum annen langsiktig gjeld		25 695 230	27 142 850
Sum langsiktig gjeld		56 444 973	66 537 463
Kortsiktig gjeld			
Leverandørgjeld		76 467 558	92 654 035
Betalbar skatt		19 669 756	365 847
Skyldig offentlige avgifter		35 974 377	35 705 160
Kortsiktig konserngjeld	1	324 559 856	864 190 356
Annen kortsiktig gjeld		127 031 241	122 277 620
Sum kortsiktig gjeld		1 583 702 789	1 115 193 018
Sum gjeld		1 640 147 761	1 181 730 481
SUM EGENKAPITAL OG GJELD		2 543 668 375	2 039 037 962



Organisasjonsnr: 916 769 318
TITANIA AS

NOTEOPPLYSNINGER - SELSKAP - alle poster oppgitt i hele tall

Note
6

Antall årsverk i regnskapsåret
245.00

<u>Sum</u>	<u>Beløp</u>
<u>Balanseført verdi 31.12.</u>	<u>Varige driftsmidler Immaterielle eiend.</u>

Konsernregnskap

Morselskapet sitt navn

Forretningskontor for morselskapet

Begrunnelse for at datterselskap er utelatt fra konsolideringen

<u>Samlet beløp - tilknyttet selskap</u>	<u>Årets</u>	<u>Fjorårets</u>
--	--------------	------------------

<u>Samlet beløp - foretak i samme konsern</u>	<u>Årets</u>	<u>Fjorårets</u>
---	--------------	------------------

<u>Samlet beløp - foretak i samme konsern</u>	<u>Årets</u>	<u>Fjorårets</u>
---	--------------	------------------

<u>Samlet beløp - felles kontrollert virksomhet</u>	<u>Årets</u>	<u>Fjorårets</u>
---	--------------	------------------

<u>Pantstillelse</u>	<u>Beløp</u>
----------------------	--------------

<u>Beholdning av egne aksjer</u>	<u>Antall</u>	<u>Pålydende</u>	<u>Andel av aksjek.</u>
----------------------------------	---------------	------------------	-------------------------



Årsregnskap 2023

Titania AS



Resultatregnskap

Titania AS

Driftsinntekter og driftskostnader	Note	2023	2022
Salgsinntekt	1, 2	1 605 401 015	1 468 570 983
Annen driftsinntekt		12 988 031	18 966 557
Sum driftsinntekter		1 618 389 046	1 487 537 540
Varekostnad	3	273 906 745	285 563 833
End. beh. varer u.tilv. og ferdigvarer	4	88 274 450	-93 738 557
Lønnskostnad	2, 5, 6	214 200 273	207 050 174
Avskrivning av driftsmidler og immaterielle eiendeler	7	73 841 062	104 548 780
Annen driftskostnad	2, 6, 7	315 812 678	404 955 422
Sum driftskostnader		966 035 210	908 379 651
Driftsresultat		652 353 836	579 157 889
Finansinntekter og finanskostnader			
Resultatandel deltakerlignet selskap	8	12 073 504	-1 553 220
Renteinntekt fra foretak i samme konsern	2	31 157 488	1 973 269
Annen renteinntekt		2 944 978	2 479 168
Rentekostnad til foretak i samme konsern		26 500 106	4 312 587
Annen rentekostnad		14 271	202 637
Annen finanskostnad		2 225 181	1 531 142
Resultat av finansposter		17 436 411	-3 147 148
Resultat før skattekostnad		669 790 248	576 010 741
Skattekostnad på resultat	9	146 994 241	130 310 252
Årsresultat		522 796 007	445 700 489
Overføringer			
Avsatt konsernbidrag		468 000 000	483 600 000
Avsatt til annen egenkapital		54 796 007	-37 899 511
Sum overføringer		522 796 007	445 700 489



Balanse

Titania AS

Eiendeler	Note	2023	2022
Anleggsmidler			
<i>Immaterielle eiendeler</i>			
Konsesjoner, patenter o.l.		569 954	569 954
Sum immaterielle eiendeler		569 954	569 954
<i>Varige driftsmidler</i>			
Tomter, bygninger o.a. fast eiendom	7	316 255 900	300 259 583
Bygninger	7	47 037 417	50 518 752
Maskiner og anlegg	7	215 008 497	207 694 270
Biler		6 304 483	6 844 021
Sum varige driftsmidler	7	584 606 297	565 316 626
<i>Finansielle anleggsmidler</i>			
Investeringer i annet foretak i samme konsern	8	19 914 427	7 840 922
Pensjonsmidler	5	29 570 672	29 773 937
Sum finansielle anleggsmidler		49 485 099	37 614 860
Sum anleggsmidler		634 661 350	603 501 440
Omløpsmidler			
<i>Varer</i>			
Lager av råvarer og innkjøpte halvfabrikata	10	129 308 150	102 909 683
Lager av ferdigvarer	4	150 163 753	238 438 203
Sum varer	11	279 471 903	341 347 887
<i>Fordringer</i>			
Kundefordringer	11, 12	143 162 502	35 165 194
Andre kortsiktige fordringer	11	22 085 770	29 679 873
Konsernfordringer	11, 13	1 437 664 451	851 132 895
Sum fordringer		1 602 912 723	915 977 962
<i>Bankinnskudd, kontanter o.l</i>			
Bankinnskudd, kontanter o.l.	11	26 622 400	178 210 674
Sum bankinnskudd, kontanter o.l		26 622 400	178 210 674
Sum omløpsmidler		1 909 007 025	1 435 536 523
Sum eiendeler		2 543 668 375	2 039 037 963



Balanse

Titania AS

Egenkapital og gjeld	Note	2023	2022
Egenkapital			
<i>Innskutt egenkapital</i>			
Aksjekapital	14, 15	5 000 000	5 000 000
Sum innskutt egenkapital		5 000 000	5 000 000
<i>Opptjent egenkapital</i>			
Annen egenkapital	14	898 520 614	852 307 482
Sum opptjent egenkapital		898 520 614	852 307 482
Sum egenkapital		903 520 614	857 307 482
Gjeld			
<i>Avsetning for forpliktelser</i>			
Utsatt skatt	9	19 335 780	26 432 106
Andre avsetninger for forpliktelser	16	11 413 963	12 962 507
Sum avsetning for forpliktelser		30 749 743	39 394 613
<i>Annen langsiktig gjeld</i>			
Øvrig langsiktig gjeld	17	25 695 230	27 142 850
Sum annen langsiktig gjeld		25 695 230	27 142 850
<i>Kortsiktig gjeld</i>			
Leverandørgjeld		76 467 558	92 654 035
Betalbar skatt		19 669 756	365 847
Skyldig offentlige avgifter		35 974 377	35 705 160
Kortsiktig konserngjeld		1 324 559 856	864 190 356
Annen kortsiktig gjeld		127 031 241	122 277 620
Sum kortsiktig gjeld		1 583 702 789	1 115 193 018
Sum gjeld		1 640 147 761	1 181 730 481
Sum egenkapital og gjeld		2 543 668 375	2 039 037 962



Balanse

Titania AS

15.05.2024

Styret i Titania AS

Ulrich Fritz Kabelac
styreleder

Ola Wattne
styremedlem

Terje Robert Karlsen
styremedlem

Kjell Gunnar Stormo
styremedlem

Alf Torstein Pettersen
styremedlem

Tom Arild Mydland
styremedlem

Dag Arve Larsen
daglig leder



TITANIA AS

KONTANTSTRØMOPPSTILLING

1000 kroner	Note	2023	2022
Kontantstrøm fra driften			
Resultat før skattekostnad		669 790	576 011
<i>Justeringer for å avstemme årets resultat mot netto kontantstrøm fra driften:</i>			
Netto tap (gevinst) ved salg av anleggsmidler		-154	-1 871
Avskrivninger		73 841	104 548
Resultat deltakerlignet selskap		-12 074	1 553
Periodens betalte skatt		-366	-2 339
<i>Endringer i eiendeler og gjeld:</i>			
Varelager		61 876	-104 579
Fordringer		-100 404	73 513
Fordringer konsernselskap	18		3 152
Leverandørgjeld		-16 186	3 738
Leverandørgjeld konsernselskap		0	1 963
Økning langsiktig forpliktelse		-1 549	561
Andre kortsiktige gjeldsposter		3 625	87 098
Netto kontantstrøm fra driften		678 399	743 348
Kontantstrøm fra investeringsaktivitetene			
Salg av varige driftsmidler		154	1 871
Investering i immaterielle eiendeler		0	-570
Investering i varige driftsmidler		-93 180	-147 605
Netto kontantstrøm benyttet til investeringsaktivitetene		-93 026	-146 304
Kontantstrøm fra finansieringsaktivitetene			
Opptak av rentebærende gjeld		0	0
Nedbetaling av lån		0	0
Økning pensjonsmidler		-10 801	400
Økning (reduksjon) fordringer konsernselskaper	18	-586 531	-515 169
(Reduksjon) / økning gjeld konsernselskaper	18	-139 630	-75 186
Betalt konsernbidrag / Utbytte		0	0
Netto kontantstrøm fra finansieringsaktivitetene		-736 962	-589 955
Netto økning (reduksjon) i likvidbeholdning		-151 589	7 089
Likvidbeholdning årets begynnelse		178 211	171 122
Likvidbeholdning ved utgangen av året		26 622	178 211



TITANIA AS

(Alle tall i NOK 1.000)

NOTER TIL ÅRSREGNSKAPET FOR 2023.

Regnskapsprinsipper

Årsregnskapet er satt opp i samsvar med regnskapsloven og god regnskapsskikk.

Aksjer - konsern

Titania AS andeler i selskap med delt ansvar regnskapsføres i henhold til egenkapitalmetoden. Titania AS er datterselskap av Kronos Norge AS.

Salgsinntekter

Inntektsføring ved salg av varer skjer på leveringstidspunktet.

Klassifisering av balanseposter

Omløpsmidler og kortsiktig gjeld omfatter normalt poster som forfaller til betaling innen ett år etter balansedagen, samt poster som knytter seg til varekretsløpet. Øvrige poster er klassifisert som anleggsmidler / langsiktig gjeld.

Omløpsmidler vurderes til laveste av anskaffelseskost og virkelig verdi. Kortsiktig gjeld balanseføres til nominelt beløp på etableringstidspunktet.

Anleggsmidler vurderes til anskaffelseskost, men nedskrives til virkelig verdi dersom verdifallet ikke forventes å være forbigående. Langsiktig gjeld balanseføres til nominelt beløp på etableringstidspunktet. Avsetning for forpliktelser er basert på beste estimat for fremtidige utgifter på balansedagen.

Fordringer

Kundefordringer og andre fordringer er ført opp til pålydende verdier etter fradrag for påregnelige tap. Avsetning til tap gjøres på grunnlag av individuelle vurderinger av de enkelte fordringene.

Varebeholdninger

Lager av innkjøpte varer er verdsatt til laveste av gjennomsnittlig anskaffelseskost og virkelig verdi. Egentilvirkede varer er vurdert til den laveste verdien av anskaffelseskost etter FIFO prinsippet, og antatt salgsværdi med fradrag av salgskostnader.

Varige driftsmidler

Varige driftsmidler er vurdert til historisk kost etter fradrag for avskrivninger. Avskrivningene er beregnet på grunnlag av kostpris og fordelt lineært over antatt økonomisk levetid. Investering knyttet til ny gruve på Skogestad avskrives på grunnlag av uttak av malm fra forekomsten.

Nåverdi av beregnet fjerningsforpliktelse balanseføres som en del av det tilhørende driftsmiddelets anskaffelseskost, og avskrives sammen med denne. Avsetningen tilsvarer nåverdi av forpliktelsen i hele den økonomiske levetiden for driftsmiddelet.



Finansiell Leasing

Rettigheter og forpliktelser for finansielle leasingavtaler er kapitalisert og klassifisert som varige driftsmidler og langsiktig gjeld.

Renteelementet i leasebetalingen er inkludert i rentekostnader, og kapitalelementet i leasebetalingen er behandlet som avdrag på gjeld. Leaseforpliktelsene er den gjenstående del av hovedstolen.

Pensjoner

Selskapet inngår i et USGAAP rapporterende konsern, og kan i samsvar med NRS 6 videreføre sin anvendelse av pensjonsstandardene i US GAAP regnskapet ved avleggelsen av norsk selskapsregnskap.

Ved regnskapsføring av selskapets kollektive ytelsespensjon er lineær opptjeningsprofil og forventet sluttlønn som opptjeningsgrunnlag lagt til grunn. Planendringer amortiseres over forventet gjenværende opptjeningsperiode. Det samme gjelder estimatavvik i den grad de overstiger 10% av den største av pensjonsforpliktelsene og pensjonsmidlene (korridor). I henhold til FAS 158 skal estimatavvik og endring av disse bokføres som en egenkapitalendring.

Selskapet har fra og med 2002 innført en kollektiv innskuddspensjonsordning. Betalt innskudd kostnadsføres som pensjonskostnad for denne ordningen.

Immaterielle eiendeler

Utgifter til egne utviklingsaktiviteter kostnadsføres løpende.

Utgifter til andre immaterielle eiendeler balanseføres i den grad det kan identifiseres en fremtidig økonomisk fordel knyttet til utvikling av en identifiserbar immateriell eiendel og utgiftene kan måles pålitelig. I motsatt fall kostnadsføres slike utgifter løpende. Balanseført utvikling avskrives lineært over økonomisk levetid.

Skatt

Skattekostnaden består av betalbar skatt og endring i utsatt skatt på selskapets eiendeler og gjeld. Utsatt skattefordel og utsatt skatt er basert på midlertidige forskjeller som oppstår mellom regnskapsmessig verdi og skattemessig verdi. Utsatt skattefordel kan bare hensyntas hvis det er sannsynlig at fordelene vil bli benyttet.

Valuta

Poster i utenlandsk valuta er omregnet til kurs på balansedagens tidspunkt.

Kontantstrømoppstilling

Kontantstrømoppstillingen utarbeides etter den indirekte metoden. Kontanter og kontantekvivalenter omfatter kontanter, bankinnskudd og andre kortsiktige, likvide plasseringer som umiddelbart og med uvesentlig kursrisiko kan konverteres til kjente kontantbeløp og med kortere enn tre måneder fra anskaffelsesdato.



TITANIA AS

(Alle tall i NOK 1000)

Note 1 Salgsinntekter

Geografisk fordeling	2023	2022
Norden	204 947	356 113
Øvrige land i Europa	420 530	499 552
Andre land	979 924	612 906
Sum	1 605 401	1 468 571

Note 2 Transaksjoner med nærstående parter

Fordringer og gjeld til nærstående se note 13. Alle transaksjoner er med konsernselskaper innen Kronos Worldwide Inc eller Kronos Norge Pensjonskasse.

Selskapets transaksjoner med nærstående parter:

	2023	2022
Inntekter		
Salg av varer	385 410	616 098
Tjenester utført for konsernselskap	11 694	32 204
Renteinntekter	31 157	1 973
Sum inntekter	428 261	650 275

Kostnader		
Royalty	23 321	15 551
Betalt pensjonspremie	13 989	3 920
Forsikringspremie	17 238	4 590
Tjenester kjøpt fra konsernselskap	27 677	27 235
Rentekostnader	26 500	4 313
Sum kostnader	108 725	55 609

Note 3 Lager av ferdigvarer	2023	2022	Endring
Lager ferdigvarer	150 164	238 438	-88 274

Ferdigvarelageret er vurdert til full tilvirkningskost.

Note 4 Varekostnad

I forbindelse med korona-situasjonene ble det innført fritak for CO2-avgift på naturgass med virkning 1. april 2020. Fritaket er gjennomført som en refusjonsordning, og i 2023 fikk Titania refundert NOK 3,7 mill. som har redusert varekostnaden.



Note 5 Pensjonsmidler

(Alle tall i NOK 1.000)

Selskapet har pensjonsordninger som omfatter i alt 239 aktive og 185 pensjonister.

Selskapet bokfører sine pensjonsordninger i henhold til regnskapsstandardene FAS 87 og FAS 158. FAS 158 er implementert pr 31.12.2007. Dette har medført at akkumulerte estimatavvik er innregnet i egenkapitalen pr 31.12.2021. Endring i estimatavvik for senere år blir innregnet i resultatet og ført som en egenkapitaljustering.

Ordinær kollektiv tjenstepensjonsordning gir rett til definerte fremtidige ytelser. Denne er i hovedsak avhengig av antall opptjeningsår, lønnsnivå ved oppnådd pensjonsalder og størrelsen på ytelsene fra folketrygden. Ordningen er lukket fra og med 2002. Forpliktelsene er dekket gjennom en egen pensjonskasse.

Fra og med 2002 etablerte selskapet en kollektiv innskuddspensjonsordning for alle nye ansatte og ansatte som frivillig har gått ut av den ordinære kollektive tjenstepensjonsordningen.

I tillegg har selskapet en tariffestet avtalefestet førtidspensjonsordning (AFP). Den nye AFP-ordningen, som gjelder fra og med 1. januar 2011 er å anse som en ytelsesbasert flerforetaksordning, men regnskapsføres som en innskuddsordning frem til det foreligger pålitelig og tilstrekkelig informasjon slik at selskapet kan regnskapsføre sin proposjonale andel av pensjonskostnad, pensjonsforpliktelse og pensjonsmidler i ordningen. Selskapets forpliktelser er dermed ikke balanseført som gjeld. AFP-forpliktelsen etter den gamle ordningen var balanseført som gjeld, og er inntektsført i 2010, med unntak for den forpliktelsen som knytter seg til tidligere ansatte som nå er pensjonister i denne ordningen.

Selskapets pensjonsordninger tilfredstiller kravene i lov om obligatorisk tjenstepensjon.

	2023	2022
	Sikret	Sikret
Nåverdi av årets pensjonsopptjening	5 057	5 476
Rentekostnad av pensjonsforpliktelsen	8 697	4 845
Avkastning på pensjonsmidler	-13 127	-8 854
Resultatførte estimatavvik	4 534	3 405
Utgifter til innskuddspensjon	5 195	4 339
Utgifter til AFP pensjonering	3 100	2 785
Netto pensjonskostnad	13 456	11 996

	2023	2022
Beregnete pensjonsforpliktelser pr 31.12	-257 028	-247 917
Pensjonsmidler (til markedsverdi) pr 31.12	286 599	277 691
Netto pensjonsforpliktelse / pensjonsmidler	29 571	29 774

Økonomiske forutsetninger:

Diskonteringsrente	3,60%	3,60%
Forventet lønnsregulering	3,50%	3,25%
Forventet pensjonsøkning /G-regulering	3,25%	3,25%
Forventet avkastning på fondsmidler	4,75%	4,75%
Forventet pensjonsregulering	1,80%	1,50%

De aktuariemessige forutsetningene er basert på vanlige benyttede forutsetninger innen forsikring når det gjelder demografiske faktorer og avgang.



(Alle tall i NOK 1.000)

Note 6 Lønnskostnader , godtgjørelser mm.

	2023	2022
Lønninger	168 123	164 149
Arbeidsgiveravgift	25 974	24 587
Pensjonskostnader	13 638	11 996
Andre ytelser	6 465	6 318
Sum	214 200	207 050

Gjennomsnittlig antall årsverk i løpet av regnskapsåret har vært 245.

Godtgjørelse til styre utgjorde 70 og for administrerende direktør 2129.

I administrerende direktørs godtgjørelse inngår en bonusavtale avhengig av resultat i Kronos Worldwide inc. Det foreligger ingen avtale om etterlønn for administrerende direktør og styrets leder. Det foreligger heller ikke noe lån eller sikkerhetsstillelse til administrerende direktør eller styrets leder.

Kostnadsført revisjonshonorar for 2023 utgjorde 643 eks. mva.

Note 7 Varige driftsmidler

	Maskiner	Bygninger	Tomter og eiendommer	Biler	Sum varige driftsmidler
Anskaffelseskost pr 01.01.2023	941 297	146 846	512 481	13 957	1 614 581
Tilgang kjøpte driftsmidler	49 239	0	42 391	1 550	93 180
Avgang / utrangering driftsmidler	-2 564	0	0	-157	-2 721
Anskaffelseskost pr 31.12.2023	987 972	146 846	554 872	15 350	1 705 040
Akk. avskrivninger 31.12.2023	772 964	99 808	238 616	9 046	1 120 434
Bokført verdi pr 31.12.2023	215 008	47 038	316 256	6 304	584 606
Årets avskrivninger	41 925	3 481	26 395	2 040	73 841
Antatt økonomisk levetid	3-20 år	20-40 år	6 - 50 år	3-8 år	

Selskapet har pr 31.12.2023 inngått forpliktelse til kjøp av driftsmidler til NOK 1,2 mill.

Ikke balanseførte leieavtaler har en varighet på 1-3 år.

Årlig leie av ikke balanseførte driftsmidler	1 436	142	0	163	1 741
--	-------	-----	---	-----	-------

Note 8 Andeler i selskap med delt ansvar

Selskapet eier 50 % i Elkania DA. Andelen rapporteres etter egenkapitalmetoden. Virksomheten er beliggende i Jøssingfjord i Sokndal kommune.

Inngående balanse 1.1.2023	7 841
Andel årets resultat	12 073
Kapitalinnskudd	0
Utgående balanse 31.12.2023	19 914



(Alle tall i NOK 1.000)

Note 10 Lager av råvarer og innkjøpte halvfabrikata

Lagerbeholdning er vurdert til anskaffelsespris for innkjøpte hjelpestoffer og rekvisita. Beholdningen er nedskrevet med NOK 3,4 mill. som tilsvarer verdien av ukurante varer.

Note 11 Bankinnskudd, kontanter og lignende

Av likvid beholdning er NOK 8,0 mill. satt av på egen konto til dekning av skattetrekk for ansatte. I tillegg er det satt av NOK 14,3 mill. på sperret konto i favør av Miljødirektoratet for forpliktelse relatert til avslutning av landdeponiet (ref note 17).

Kronos konsernet i Norge har avtale om konsernkontosystem med DnB. Hovedkonto i systemet lyder på morselskapet Kronos Norge AS. Titania sin underkonto med innestående NOK 12,3 mill. er derfor ført opp som fordring til morselskapet og fremkommer således ikke i regnskapet som bankinnskudd. Konsernet har felles kassekreditt på NOK 10 mill. som det pr. 31.12.2023 ikke er trukket på.

Selskapene er solidarisk ansvarlig for trekk på kassekreditt i konsernkontoordningen.

	2023	2022
Gjeld til kredittinstitusjoner	0	0
Balanseført verdi av diverse andre fordringer		
Varelager	279 472	341 348
Kundefordringer	143 163	35 165
Andre fordringer	22 086	29 680
Fordringer på konsernselskap	1 437 664	851 133
Sum bokført verdi av diverse andre fordringer	1 882 385	1 257 326

Note 12 Kundefordringer

Kundefordringer er i all vesentlighet fordelt på fem selskap. Selskapet har ikke sett det nødvendig å avsette til tap på krav.



(Alle tall i NOK 1.000)

Note 13 Mellomværende mellom selskap i samme konsern.

Fordringer	2023	2022
Kronos Titan - Gmbh & Co.	1 399 567	807 870
Kronos Norge AS	12 272	12 576
Kronos International, Inc.	0	0
Kronos US	0	0
Kronos Titan AS	25 825	30 687
Sum	1 437 664	851 133

Fordringer relatert til ordinært salg utgjør NOK 46,7 mill
Av ovennevnte fordringer forfaller kr 0 til betaling i 2028 eller senere.

Gjeld	2023	2022
Kronos Norge AS	1 292 913	818 813
Kronos Titan AS	25 196	41 212
Kronos Titan - Gmbh & Co.	0	0
Kronos International, Inc.	6 349	4 070
Kronos Europe s.a	0	0
Kronos US	102	95
Sum	1 324 560	864 190

Gjeld relatert til ordinært kjøp utgjør NOK 6,6 mill.
Av ovennevnte gjeld forfaller kr 0 til betaling i 2028 eller senere.

Konsernet har en intern konsernkontoordning som styres via selskapet Kronos Titan GmbH.
Midlene i konsernkontoordningen holdes innenfor konsernets drift og det er fra morselskapet Kronos Inc. gitt erklæring på at midlene i konsernkontoordningen ikke skal utbetales som utbytte.
Fordring til morselskapet Kronos Norge AS er øket med NOK 12,3 mill. som Titania har innestående på sin underkonto i konsernkontoordningen med DnB.

Note 14 Egenkapital

Selskapets egenkapitalbevegelse:

	Aksje- kapital	Annen EK	Sum EK
Egenkapital pr 31.12. 2022	5 000	852 307	857 307
Estimatavvik pensjoner	0	-8 583	-8 583
Årets resultat	0	523 702	523 702
Avsatt utbytte	0	0	0
Avgitt konsernbidrag (netto)	0	-468 000	-468 000
Egenkapital pr 31.12 2023	5 000	899 426	904 426

0

Note 15 Aksjekapital og aksjonærinformasjon

Selskapets aksjekapital består av 3000 aksjer a pålydende kr 1.666,67 som i sin helhet eies av Kronos Norge AS. Alle aksjer har like rettigheter.

Kronos Norge AS er indirekte eiet av det børsnoterte selskapet Konos Worldwide, Inc. 5430 LBJ Freeway, Suite 1700, Dallas, TX, 75240 United States. Opplysninger om selskapet finnes på selskapets hjemmeside kronostio2.com.



(Alle tall i NOK 1.000)

Note 16 Avsetning for forpliktelser

Miljøverndepartementets vedtak om landdeponi stiller krav om at Titania må garantere for at alle utgifter i forbindelse med avslutning av landdeponiet vil bli dekket. Deponiet har en forventet gjenværende levetid på 9 år og totalforpliktelsen er beregnet til NOK 17,6 mill. i år 2032. Nåverdi av forpliktelsen er beregnet til NOK 11,4 mill pr 31.12.2023.

Note 17 Annen Langsiktig gjeld

Selskapet har inngått avtale om utleie av fast eiendom til Tellenes Vindpark. Av NOK 25,7 mill. vil NOK 21,4 mill. bli inntektsført i 2028 eller senere.

Note 18 Mellomværende Konsernselskap

Selskapets forfalte kundefordringer og leverandørgjeld internt i konsernet inngår i en konsernkontoordning, hvor selskapet pr 31.12.2023 har et innskudd. Endringen i dette konsernmellomværende er klassifisert som kontantstrøm fra finansieringsaktiviteter, slik som det presenteres hos andre selskap i konsernet som har trekk i denne ordningen.



Til generalforsamlingen i Titania AS

Uavhengig revisors beretning

Konklusjon

Vi har revidert årsregnskapet for Titania AS som består av balanse per 31. desember 2023, resultatregnskap og kontantstrømoppstilling for regnskapsåret avsluttet per denne datoen og noter til årsregnskapet, herunder et sammendrag av viktige regnskapsprinsipper.

Etter vår mening oppfylder årsregnskapet gjeldende lovkrav, og gir årsregnskapet et rettviseende bilde av selskapets finansielle stilling per 31. desember 2023, og av dets resultater og kontantstrømmer for regnskapsåret avsluttet per denne datoen i samsvar med regnskapslovens regler og god regnskapsskikk i Norge.

Grunnlag for konklusjonen

Vi har gjennomført revisjonen i samsvar med International Standards on Auditing (ISA-ene). Våre oppgaver og plikter i henhold til disse standardene er beskrevet nedenfor under *Revisors oppgaver og plikter ved revisjonen av årsregnskapet*. Vi er uavhengige av selskapet i samsvar med kravene i relevante lover og forskrifter i Norge og International Code of Ethics for Professional Accountants (inkludert internasjonale uavhengighetsstandarder) utstedt av International Ethics Standards Board for Accountants (IESBA-reglene), og vi har overholdt våre øvrige etiske forpliktelser i samsvar med disse kravene. Innhentet revisjonsbevis er etter vår vurdering tilstrekkelig og hensiktsmessig som grunnlag for vår konklusjon.

Øvrig informasjon

Styret og daglig leder (ledelsen) er ansvarlige for informasjonen i årsberetningen. Øvrig informasjon omfatter informasjon i årsrapporten bortsett fra årsregnskapet og den tilhørende revisjonsberetningen. Vår konklusjon om årsregnskapet ovenfor dekker ikke informasjonen i årsberetningen.

I forbindelse med revisjonen av årsregnskapet er det vår oppgave å lese årsberetningen. Formålet er å vurdere hvorvidt det foreligger vesentlig inkonsistens mellom årsberetningen og årsregnskapet og den kunnskap vi har opparbeidet oss under revisjonen av årsregnskapet, eller hvorvidt informasjon i årsberetningen ellers fremstår som vesentlig feil. Vi har plikt til å rapportere dersom årsberetningen fremstår som vesentlig feil. Vi har ingenting å rapportere i så henseende.

Basert på kunnskapen vi har opparbeidet oss i revisjonen, mener vi at årsberetningen

- er konsistent med årsregnskapet og
- inneholder de opplysninger som skal gis i henhold til gjeldende lovkrav.

Ledelsens ansvar for årsregnskapet

Ledelsen er ansvarlig for å utarbeide årsregnskapet og for at det gir et rettviseende bilde i samsvar med regnskapslovens regler og god regnskapsskikk i Norge. Ledelsen er også ansvarlig for slik internkontroll som den finner nødvendig for å kunne utarbeide et årsregnskap som ikke inneholder vesentlig feilinformasjon, verken som følge av misligheter eller utilsiktede feil.

Ved utarbeidelsen av årsregnskapet må ledelsen ta standpunkt til selskapets evne til fortsatt drift og opplyse om forhold av betydning for fortsatt drift. Forutsetningen om fortsatt drift skal legges til grunn for årsregnskapet så lenge det ikke er sannsynlig at virksomheten vil bli avvirket.

Revisors oppgaver og plikter ved revisjonen av årsregnskapet

Vårt mål er å oppnå betryggende sikkerhet for at årsregnskapet som helhet ikke inneholder vesentlig feilinformasjon, verken som følge av misligheter eller utilsiktede feil, og å avgi en revisjonsberetning som inneholder vår konklusjon. Betryggende sikkerhet er en høy grad av sikkerhet, men ingen garanti for at en

PricewaterhouseCoopers AS, Kanalsletta 8, Postboks 8017, NO-4068 Stavanger

T: 02316, org. no.: 987 009 713 MVA, www.pwc.no

Statsautoriserte revisorer, medlemmer av Den norske Revisorforening og autorisert regnskapsførerselskap



revisjon utført i samsvar med ISA-ene, alltid vil avdekke vesentlig feilinformasjon. Feilinformasjon kan oppstå som følge av misligheter eller utilsiktede feil. Feilinformasjon er å anse som vesentlig dersom den enkeltvis eller samlet med rimelighet kan forventes å påvirke de økonomiske beslutningene som brukerne foretar på grunnlag av årsregnskapet. For videre beskrivelse av revisors oppgaver og plikter vises det til: <https://revisorforeningen.no/revisjonsberetninger>

Stavanger, 15. mai 2024
PricewaterhouseCoopers AS

Tom Notland
Statsautorisert revisor
(elektronisk signert)



 Securely signed with Brevio

Revisjonsberetning Titania AS 2023

Signers:

Name	Method	Date
Notland, Tom	BANKID	2024-05-21 19:36

This document package contains:

- Closing page (this page)
- The original document(s)
- The electronic signatures. These are not visible in the document, but are electronically integrated.



This file is sealed with a digital signature.
The seal is a guarantee for the authenticity
of the document.



Årsregnskap 2023 Titania AS



Resultatregnskap

Titania AS

Driftsinntekter og driftskostnader	Note	2023	2022
Salgsinntekt	1, 2	1 605 401 015	1 468 570 983
Annen driftsinntekt		12 988 031	18 966 557
Sum driftsinntekter		1 618 389 046	1 487 537 540
Varekostnad	3	273 906 745	285 563 833
End. beh. varer u.tilv. og ferdigvarer	4	88 274 450	-93 738 557
Lønnskostnad	2, 5, 6	214 200 273	207 050 174
Avskrivning av driftsmidler og immaterielle eiendeler	7	73 841 062	104 548 780
Annen driftskostnad	2, 6, 7	315 812 678	404 955 422
Sum driftskostnader		966 035 210	908 379 651
Driftsresultat		652 353 836	579 157 889
Finansinntekter og finanskostnader			
Resultatandel deltakerlignet selskap	8	12 073 504	-1 553 220
Renteinntekt fra foretak i samme konsern	2	31 157 488	1 973 269
Annen renteinntekt		2 944 978	2 479 168
Rentekostnad til foretak i samme konsern		26 500 106	4 312 587
Annen rentekostnad		14 271	202 637
Annen finanskostnad		2 225 181	1 531 142
Resultat av finansposter		17 436 411	-3 147 148
Resultat før skattekostnad		669 790 248	576 010 741
Skattekostnad på resultat	9	146 994 241	130 310 252
Årsresultat		522 796 007	445 700 489
Overføringer			
Avsatt konsernbidrag		468 000 000	483 600 000
Avsatt til annen egenkapital		54 796 007	-37 899 511
Sum overføringer		522 796 007	445 700 489

**Balanse**
Titania AS

Eiendeler	Note	2023	2022
Anleggsmidler			
<i>Immaterielle eiendeler</i>			
Konsesjoner, patenter o.l.		569 954	569 954
Sum immaterielle eiendeler		569 954	569 954
<i>Varige driftsmidler</i>			
Tomter, bygninger o.a. fast eiendom	7	316 255 900	300 259 583
Bygninger	7	47 037 417	50 518 752
Maskiner og anlegg	7	215 008 497	207 694 270
Biler		6 304 483	6 844 021
Sum varige driftsmidler	7	584 606 297	565 316 626
<i>Finansielle anleggsmidler</i>			
Investeringer i annet foretak i samme konsern	8	19 914 427	7 840 922
Pensjonsmidler	5	29 570 672	29 773 937
Sum finansielle anleggsmidler		49 485 099	37 614 860
Sum anleggsmidler		634 661 350	603 501 440
Omløpsmidler			
<i>Varer</i>			
Lager av råvarer og innkjøpte halvfabrikata	10	129 308 150	102 909 683
Lager av ferdigvarer	4	150 163 753	238 438 203
Sum varer	11	279 471 903	341 347 887
<i>Fordringer</i>			
Kundefordringer	11, 12	143 162 502	35 165 194
Andre kortsiktige fordringer	11	22 085 770	29 679 873
Konsernfordringer	11, 13	1 437 664 451	851 132 895
Sum fordringer		1 602 912 723	915 977 962
<i>Bankinnskudd, kontanter o.l</i>			
Bankinnskudd, kontanter o.l.	11	26 622 400	178 210 674
Sum bankinnskudd, kontanter o.l		26 622 400	178 210 674
Sum omløpsmidler		1 909 007 025	1 435 536 523
Sum eiendeler		2 543 668 375	2 039 037 963



Balanse

Titania AS


Egenkapital og gjeld	Note	2023	2022
Egenkapital			
<i>Innskutt egenkapital</i>			
Aksjekapital	14, 15	5 000 000	5 000 000
Sum innskutt egenkapital		5 000 000	5 000 000
<i>Opptjent egenkapital</i>			
Annen egenkapital	14	898 520 614	852 307 482
Sum opptjent egenkapital		898 520 614	852 307 482
Sum egenkapital		903 520 614	857 307 482
Gjeld			
<i>Avsetning for forpliktelser</i>			
Utsatt skatt	9	19 335 780	26 432 106
Andre avsetninger for forpliktelser	16	11 413 963	12 962 507
Sum avsetning for forpliktelser		30 749 743	39 394 613
<i>Annen langsiktig gjeld</i>			
Øvrig langsiktig gjeld	17	25 695 230	27 142 850
Sum annen langsiktig gjeld		25 695 230	27 142 850
<i>Kortsiktig gjeld</i>			
Leverandørgjeld		76 467 558	92 654 035
Betalbar skatt		19 669 756	365 847
Skyldig offentlige avgifter		35 974 377	35 705 160
Kortsiktig konserngjeld		1 324 559 856	864 190 356
Annen kortsiktig gjeld		127 031 241	122 277 620
Sum kortsiktig gjeld		1 583 702 789	1 115 193 018
Sum gjeld		1 640 147 761	1 181 730 481
Sum egenkapital og gjeld		2 543 668 375	2 039 037 962




Balanse


Titania AS


Styret i Titania AS


Ulrich Fritz Kabelac
styreleder

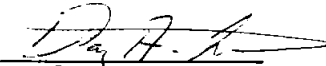

Ola Wattne
styremedlem


Terje Robert Karlsen
styremedlem


Kjell Gunnar Stormo
styremedlem


Alf Torstein Pettersen
styremedlem


Tom Arild Myrland
styremedlem


Dag Arve Larsen
daglig leder



TITANIA AS

ÅRSBERETNING FOR 2023

VIRKSOMHETENS ART

Titania AS er en bergverksbedrift som bryter og foredler ilmenittmalm til råstoff for metallurgisk og kjemisk industri for framstilling av titandioksidpigment. For en optimal utnyttelse av forekomsten produseres biprodukter i form av konsentrater av magnetitt og sulfider.

Virksomheten er beliggende på Tellenes i Sokndal kommune.

FORTSATT DRIFT

Årsoppjøret er avlagt under forutsetning om fortsatt drift. Til grunn for dette ligger prognoser for 2024 og årene framover. Selskapet er i en sunn økonomisk og finansiell stilling.

ARBEIDSMILJØ OG PERSONALE

Selskapet hadde ved årets slutt 249 ansatte, hvorav 11 deltidsansatte og 14 lærlinger.

Sykefraværet ved Titania var i 2023 på 4,2 % mot 5,3 % i 2022.

I 2023 hadde bedriften tre fraværsskader på egne ansatte. Det ble rapportert 228 farlige forhold og uønskede hendelser i løpet av året. Bedriften oppfordrer alle ansatte til å rapportere så mange farlige forhold som mulig. Det er en viktig forutsetning for å kunne iverksette skadeforebyggende tiltak. I 2023 ble nytt verktøy, Tenforce, tatt i bruk for å kvalitetssikre rapporteringen og forenkle oppfølging i enda større grad enn tidligere.

Selskapet jobber kontinuerlig med sikkerhet, systemer og arbeidsmiljø. Utviklingen av skadetall følges opp med månedlige rapporter. Dette er forankret i konsernets toppledelse som har som mål å få skadeomfanget ned til null. Av den grunn intensiveres oppfølgingen på dette området i 2024/2025, blant annet ved å arrangere Sikkerhetsdag og gjennomføre arbeidsmiljøundersøkelse.

LIKESTILLING

Titania har hatt en god utvikling med økende kvinneandel i organisasjonen. Tradisjonelt har gruve / prosessindustrien vært preget av en høy andel menn. Det har i løpet av de siste årene vært en økende trend at flere kvinner velger yrkesfag. Dette gjenspeiles i organisasjonen og i 2023 hadde bedriften flere kvinnelige ansatte i typiske yrkesfaglige roller innen produksjon og vedlikehold. Virksomheten legger til rette for å øke den kvinnelige andelen i organisasjonen, men praktiserer ikke kjønnskvolter ved inntak av nyansatte eller lærlinger.

Selskapet jobber aktivt, målrettet og planmessig for å fremme likestilling og hindre diskriminering på arbeidsplassen.

- Kvinneandelen utgjorde totalt 21,8 % i 2023 mot 20,2 % i 2022
- Midlertidig ansatte 9 kvinner / 19 menn
- Ansatte i deltidsstillinger 9 kvinner / 2 menn
- Gjennomsnittlig antall uker foreldrepermisjon 37,9 uker kvinner/13,4 uker menn.

Virksomheten er bundet av sentrale overenskomster og tariffavtaler gjennom partssamarbeidet mellom NHO og LO. 87,3 % av bedriftens ansatte er fagorganisert. 84,4 % av bedriftens ansatte omfattes av kollektive lønnsystemer som ivaretar lønnsbetingelser og arbeidsvilkår i henhold til «lik verdi».

Det blir årlig foretatt lønnskartlegging i forbindelse med sentrale og lokale lønnsforhandlinger i samarbeid med fagforeninger og tillitsvalgte. Gjennom tariffavtaler og skriftlig utformet lønnspolitikk er menn og kvinner sikret like utviklingsmuligheter og lønns- og arbeidsvilkår i bedriften.



Titania tillater ikke mobbing og diskriminering av ansatte. Det er særlig oppmerksomhet rundt trakassering med bakgrunn i kjønn, seksuell legning og etnisitet, også seksuell trakassering. Bedriften har hatt spesiell fokus på oppfølging av dette temaet i 2023 i form av informasjon og opplæring til alle ansatte.

STYREANSVARSFORSIKRING

Kronos konsernet har tegnet en styreansvarsforsikring som dekker styreansvaret til styremedlemmer og daglig leder i samtlige konsernselskaper inklusive Titania. Forsikringen dekker rettslig erstatningsansvar styremedlemmer måtte pådra seg overfor tredjepart.

FORHOLD TIL ÅPENHETSLOVEN

Titania plikter å redegjøre for sitt arbeid med aktsomhetsvurderinger i samsvar med bestemmelsene i Åpenhetsloven. Selskapets mål er å sikre integritet i alle aspekter av virksomheten. Arbeidet med å sikre grunnleggende menneskerettigheter og opprettholde anstendige arbeidsforhold for både ansatte og leverandører er en fundamental del av vår forretningspraksis. En redegjørelse for dette arbeidet er tilgjengelig på våre nettsider www.kronosww/esh/social, hvor vi gir informasjon om våre tiltak og initiativer på dette området.

MILJØRAPPORTERING

Titania arbeider kontinuerlig med å forbedre forhold som kan påvirke det ytre miljøet.

Konsesjonsgrensen for utslipp av nikkell via sigevann fra de gamle deponiene på Sandbekk, og fra aktivt deponi på Tellenes ble overskredet i 2023. Det er i løpet av året igangsatt tiltak for å redusere utslippene.

Det ble i 2023 mottatt 3 klager på sandflukt fra landdeponiet, og klager på rystelser i Åna Sira. Bedriften hadde 8 hendelser som ble definert som akuttslipp til ytre miljø i 2023. 7 av disse omhandlet mindre mengder oljeutslipp til grunn, mens 1 utslipp omhandlet partikkelutslipp til Måkevann.

Alle avvik følger opp gjennom bedriftens elektroniske forbedringssystem.

FORSKNING OG UTVIKLING

Pågående utviklingsarbeid med å identifisere, teste og utvikle nytt prosessutstyr har forløpt etter planen gjennom 2023.

FRAMTIDIG UTVIKLING

Resultatmessig ble 2023 et meget godt år for Titania. Året 2023 var igjen et urolig år, og ble preget av krigen i Ukraina og konflikten i Midt-Østen, spesielt i 2.halvår. Som en følge av dette ble skipningstrafikken gjennom Suez kanalen rammet, og påvirket vår lagersituasjon lokalt. Dette medførte noe tappt produksjon gjennom året, og bidro til at både produksjon og salgsvolumene ble litt lavere enn budsjettert i 2023. Produksjonen i oppredningsverket ble gjennom hele året organisert i en 4-skift ordning.

Det antas normal høy etterspørsel etter våre produkter i 2024. Prisene i valuta er predikert å ligge på samme nivå som i 2023. Det planlegges høyere produksjonsnivå i 2024 enn hva som ble oppnådd i 2023. Vi forventer at det vil være god tilgang på malm gjennom året, og vi tror på fortsatt god lønnsomhet for inneværende år.

Den største usikkerheten i 2024 vil fortsatt være både de kortsiktige og de langsiktige konsekvensene av den pågående krigen i Ukraina og konflikten i Midt-Østen. Krigen i Ukraina har påvirket tilgangen på energi spesielt i Europa, noe som igjen har ført til økte kostnader for bedriften. Denne kostnadsøkningen forventes



TITANIA AS

KONTANTSTRØMOPPSTILLING

1000 kroner	Note	2023	2022
Kontantstrøm fra driften			
Resultat før skattekostnad		669 790	576 011
<i>Justeringer for å avstemme årets resultat mot netto kontantstrøm fra driften:</i>			
Netto tap (gevinst) ved salg av anleggsmidler		-154	-1 871
Avskrivninger		73 841	104 548
Resultat deltakerlignet selskap		-12 074	1 553
Periodens betalte skatt		-366	-2 339
<i>Endringer i eiendeler og gjeld:</i>			
Varelager		61 876	-104 579
Fordringer		-100 404	73 513
Fordringer konsernselskap	18		3 152
Leverandørgjeld		-16 186	3 738
Leverandørgjeld konsernselskap		0	1 963
Økning langsiktig forpliktelse		-1 549	561
Andre kortsiktige gjeldsposter		3 625	87 098
Netto kontantstrøm fra driften		678 399	743 348
Kontantstrøm fra investeringsaktivitetene			
Salg av varige driftsmidler		154	1 871
Investering i immaterielle eiendeler		0	-570
Investering i varige driftsmidler		-93 180	-147 605
Netto kontantstrøm benyttet til investeringsaktivitetene		-93 026	-146 304
Kontantstrøm fra finansieringsaktivitetene			
Opptak av rentebærende gjeld		0	0
Nedbetaling av lån		0	0
Økning pensjonsmidler		-10 801	400
Økning (reduksjon) fordringer konsernselskaper	18	-586 531	-515 169
(Reduksjon) / økning gjeld konsernselskaper	18	-139 630	-75 186
Betalt konsernbidrag / Utbytte		0	0
Netto kontantstrøm fra finansieringsaktivitetene		-736 962	-589 955
Netto økning (reduksjon) i likvidbeholdning		-151 589	7 089
Likvidbeholdning årets begynnelse		178 211	171 122
Likvidbeholdning ved utgangen av året		26 622	178 211



å vedvare gjennom året 2024. Energikostnadene ser ut til å ha stabilisert seg på et mer normalt nivå, men er fremdeles på et høyere nivå enn tidligere.

Titania har i tidligere år gjennomført en rekke grunnundersøkelser i landdeponiet for avgangsmasser fra produksjonen vår. I etterkant av dette har NVE basert på resultatene av grunnundersøkelsene besluttet å omklassifisere Dam1 i deponiet fra konsekvensklasse 0 til klasse 4. En konsekvens av dette ble at Dam 1 måtte forsterkes. Dette har medført en betydelig investering som ble slutført i 2023, og som har sikret driften i årene fremover. Investeringen vil bli avskrevet over deponiets gjenværende levetid.

RESULTAT, INVESTERINGER, FINANSIERING OG LIKVIDITET

Driftsinntektene i 2023 var kr 1.618,4 mill. NOK, mot kr 1.487,5 mill. NOK i 2022. Årets resultat ble kr 522,8 mill. NOK, mot kr 445,7 mill. NOK i 2022.

De samlede investeringene i selskapet i 2023 var kr 93,2 mill. NOK

Likviditetsbeholdning pr. 31.12.2023 var kr 26,6 mill. NOK. Selskapet er med i et konsernkontosystem med en trekkrettighet på kr 10 mill. i DnB. I tillegg er selskapet med i en intern konsernkontoordning som styres via Kronos Titan GmbH. Midlene i konsernkontoordningen holdes innenfor konsernets drift og det er fra morselskapet Kronos Titan GmbH gitt erklæring om at midlene i konsernkontoordningen ikke skal utbetales som utbytte.

Totalkapitalen var ved utgangen av året kr 2.544 mill. sammenlignet med kr 2.039 mill. pr. 31.12.2022. Egenkapitalandelen pr. 31.12.2023 var 35,5 %.

Styret mener at årsregnskapet gir et riktig bilde av Titania AS' eiendeler, gjeld, finansielle stilling og resultat.

Styret takker alle ansatte for innsatsen.

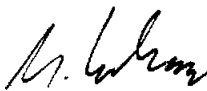

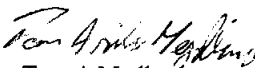




FINANSIELL RISIKO

Titania er eksponert for valutasvingninger da en vesentlig del av selskapets inntekter er i utenlandsk valuta. Dette gjelder spesielt amerikanske dollar og euro. Valutastrategien er at en normalt ikke skal foreta valutasikring, da en antar at dette er mest lønnsomt på lang sikt.

Firmaet har pr 31.desember 2023 ingen rentebærende gjeld. Selskapets og konsernets politikk er at en ikke skal binde rentene på langsiktige lån. Det vil ikke få alvorlige følger for selskapet om lånerenten stiger betydelig. Selskapets kredittrisiko anses som lav, da det historisk sett har vært lite tap på fordringer.

Likviditetsrisikoen anses også som begrenset.

Hauge i Dalane, 15.mai 2024.

 Ulrich Fritz Kabelac Styrets formann	 Alf T. Pettersen Styremedlem	 Tom A. Mydland Styremedlem	 Terje Karlisen Styremedlem
 Ola Wattne Styremedlem	 Kjell Gunnar Stormo Styremedlem	 Dag Larsen Direktør	