



ÅRSREGNSKAPET FOR REGNSKAPSÅRET 2024 - GENERELL INFORMASJON

Enheten

Organisasjonsnummer:	936 031 110
Organisasjonsform:	Aksjeselskap
Foretaksnavn:	PROMET AS
Forretningsadresse:	Risavika Havnering 109 4056 TANANGER

Regnskapsår

Årsregnskapets periode:	01.01.2024 - 31.12.2024
-------------------------	-------------------------

Konsern

Mørselskap i konsern:	Ja
Konsernregnskap lagt ved:	Ja

Regnskapsregler

Regler for små foretak benyttet:	Nei
Benyttet ved utarbeidelsen av årsregnskapet til selskapet:	Regnskapslovens alminnelige regler
Benyttet ved utarbeidelsen av årsregnskapet til konsernet:	Regnskapslovens alminnelige regler

Årsregnskapet fastsatt av kompetent organ

Bekreftet av representant for selskapet:	Kenneth Malmin
Dato for fastsettelse av årsregnskapet:	29.01.2025

Grunnlag for avgivelse

År 2024: Årsregnskapet er elektronisk innlevert
År 2023: Tall er hentet fra elektronisk innlevert årsregnskap fra 2024

Det er ikke krav til at årsregnskapet m.v. som sendes til Regnskapsregisteret er undertegnet. Kontrollen på at dette er utført ligger hos revisor/enhetens øverste organ. Sikkerheten ivaretas ved at innsender har rolle/rettighet for innsending av årsregnskapet via Altinn, og ved at det bekreftes at årsregnskapet er fastsatt av kompetent organ.

Brønnøysundregistrene, 13.08.2025



Resultatregnskap

Beløp i: NOK	Note	2024	2023
RESULTATREGNSKAP			
Inntekter			
Salgsinntekt		123 329 986	139 861 403
Annen driftsinntekt		1 709 715	1 086 928
Sum inntekter		125 039 701	140 948 331
Kostnader			
Varekostnad		26 074 226	32 692 635
Lønnskostnad	2	38 849 442	35 052 578
Innleid arbeidskraft		1 290 633	2 014 156
Avskrivning på varige driftsmidler og immaterielle eiendeler	3	5 691 197	5 318 647
Annen driftskostnad	2	18 330 009	16 941 282
Sum kostnader		90 235 507	92 019 298
Driftsresultat		34 804 194	48 929 033
Finansinntekter og finanskostnader			
Annen renteinntekt		2 099 730	895 723
Annen finansinntekt		87 069	341 588
Sum finansinntekter		2 186 799	1 237 311
Annen rentekostnad		1 273 192	1 036 682
Annen finanskostnad		203 268	989 050
Sum finanskostnader		1 476 460	2 025 732
Netto finans		710 339	-788 421
Resultat før skattekostnad		35 514 533	48 140 612
Skattekostnad	4	7 862 603	10 602 058
Årsresultat		27 651 930	37 538 554
Overføringer og disponeringer			
Overføringer til/fra annen egenkapital		27 651 930	37 538 553
Sum overføringer og disponeringer	5	27 651 930	37 538 553



Balanse

Beløp i: NOK	Note	2024	2023
BALANSE - EIENDELER			
Anleggsmidler			
Immaterielle eiendeler			
Varige driftsmidler			
Leasing maskiner		20 695 792	25 929 330
Driftsløsøre, inventar, verktøy, kontormaskiner og lignende		6 420 668	2 211 755
Sum varige driftsmidler	3,6,7	27 116 460	28 141 085
Finansielle anleggsmidler			
Investering i datterselskap	8	10 286 695	10 157 520
Lån til foretak i samme konsern		554 515	671 885
Sum finansielle anleggsmidler		10 841 210	10 829 405
Sum anleggsmidler		37 957 670	38 970 490
Omløpsmidler			
Varer			
Varebeholdning	6,9	19 383 839	18 489 885
Sum varer		19 383 839	18 489 885
Fordringer			
Kundefordringer	6,10	19 825 719	28 197 523
Andre fordringer		377 579	2 164 169
Sum fordringer		20 203 298	30 361 692
Bankinnskudd, kontanter og lignende			
Bankinnskudd, kontanter og lignende	11	46 715 225	42 710 772
Sum bankinnskudd, kontanter og lignende		46 715 225	42 710 772
Sum omløpsmidler		86 302 362	91 562 349
SUM EIENDELER		124 260 032	130 532 839

BALANSE - EGENKAPITAL OG GJELD



Balanse

Beløp i: NOK	Note	2024	2023
Egenkapital			
Innskutt egenkapital			
Aksjekapital	12	1 500 000	1 500 000
Ikke registrert kapitalforhøyelse		40 000 000	0
Annen innskutt egenkapital		1 585 083	1 585 083
Sum innskutt egenkapital		43 085 083	3 085 083
Opptjent egenkapital			
Annen egenkapital		39 624 799	76 972 868
Sum opptjent egenkapital		39 624 799	76 972 868
Sum egenkapital		82 709 882	80 057 951
Gjeld			
Langsiktig gjeld			
Utsatt skatt	4	1 780 493	1 554 871
Sum avsetninger for forpliktelser		1 780 493	1 554 871
Annen langsiktig gjeld			
Gjeld til kredittinstitusjoner	6,10	142 857	428 571
Øvrig langsiktig gjeld	6,10	14 373 094	17 001 641
Sum annen langsiktig gjeld		14 515 951	17 430 212
Sum langsiktig gjeld		16 296 444	18 985 083
Kortsiktig gjeld			
Leverandørgjeld		4 036 487	4 955 634
Betalbar skatt	4	7 636 981	10 446 082
Skyldige offentlige avgifter		6 263 738	6 950 360
Annen kortsiktig gjeld		7 316 502	9 137 730
Sum kortsiktig gjeld		25 253 708	31 489 806
Sum gjeld		41 550 152	50 474 889
SUM EGENKAPITAL OG GJELD		124 260 034	130 532 840



Konsernets resultatregnskap

Beløp i: NOK	Note	2024	2023
RESULTATREGNSKAP			
Inntekter			
Salgsinntekt	1	148 515 582	166 332 085
Annen driftsinntekt		328 446	547 458
Sum inntekter		148 844 028	166 879 543
Kostnader			
Varekostnad		26 550 876	37 654 613
Lønnskostnad	2	52 881 211	44 873 764
Innleid arbeidskraft		2 329 146	2 827 130
Avskrivning på varige driftsmidler og immaterielle eiendeler	3	7 397 519	6 428 351
Annen driftskostnad	2,3	27 213 720	23 417 678
Sum kostnader		116 372 472	115 201 536
Driftsresultat		32 471 556	51 678 007
Finansinntekter og finanskostnader			
Annen renteinntekt		2 063 386	873 049
Annen finansinntekt		97 199	363 964
Sum finansinntekter		2 160 585	1 237 013
Annen rentekostnad		1 458 026	1 230 754
Annen finanskostnad		231 506	990 688
Sum finanskostnader		1 689 532	2 221 442
Netto finans		471 053	-984 429
Resultat før skattekostnad		32 942 609	50 693 578
Skattekostnad	4	7 526 611	11 352 127
Årsresultat		25 415 998	39 341 451
Minoritetsinteresser		-246 132	530 389
Årsresultat etter minoritetsinteresser		25 662 130	38 811 062



Konsernets balanse

Beløp i: NOK	Note	2024	2023
BALANSE - EIENDELER			
Anleggsmidler			
Immaterielle eiendeler			
Goodwill	3	3 329 714	4 245 230
Sum immaterielle eiendeler		3 329 714	4 245 230
Varige driftsmidler			
Leasing maskiner		20 951 089	25 929 330
Driftsløsøre, inventar, verktøy, kontormaskiner og lignende		11 368 805	8 076 821
Sum varige driftsmidler	3,6,7	32 319 894	34 006 151
Finansielle anleggsmidler			
Investering i datterselskap		0	0
Lån til foretak i samme konsern		0	0
Sum finansielle anleggsmidler		0	0
Sum anleggsmidler		35 649 608	38 251 381
Omløpsmidler			
Varer			
Varebeholdning	6,9	23 513 694	23 009 886
Sum varer		23 513 694	23 009 886
Fordringer			
Kundefordringer	6,10	22 027 523	33 911 687
Andre fordringer		401 988	2 234 507
Sum fordringer		22 429 511	36 146 194
Bankinnskudd, kontanter og lignende			
Bankinnskudd, kontanter og lignende	11	47 783 272	44 384 300
Sum bankinnskudd, kontanter og lignende		47 783 272	44 384 300
Sum omløpsmidler		93 726 477	103 540 380
SUM EIENDELER		129 376 085	141 791 761



Konsernets balanse

Beløp i: NOK	Note	2024	2023
BALANSE - EGENKAPITAL OG GJELD			
Egenkapital			
Innskutt egenkapital			
Aksjekapital	12	1 500 000	1 500 000
Ikke registrert kapitalforhøyelse		40 000 000	0
Annen innskutt egenkapital		1 585 083	1 585 083
Sum innskutt egenkapital		43 085 083	3 085 083
Opptjent egenkapital			
Annen egenkapital		38 907 507	78 245 377
Minoritetsinteresser		1 550 068	1 796 200
Sum opptjent egenkapital		40 457 575	80 041 577
Sum egenkapital	5	83 542 658	83 126 660
Gjeld			
Langsiktig gjeld			
Utsatt skatt	4	1 753 047	1 863 417
Sum avsetninger for forpliktelser		1 753 047	1 863 417
Annen langsiktig gjeld			
Gjeld til kredittinstitusjoner	6,10	2 476 177	3 461 899
Øvrig langsiktig gjeld	6,7,10	14 148 829	17 001 641
Sum annen langsiktig gjeld		16 625 006	20 463 540
Sum langsiktig gjeld		18 378 053	22 326 957
Kortsiktig gjeld			
Leverandørgjeld		3 485 563	5 765 594
Betalbar skatt	4	7 636 981	11 129 218
Skyldige offentlige avgifter		7 339 377	8 303 973
Annen kortsiktig gjeld		8 993 453	11 139 359
Sum kortsiktig gjeld		27 455 374	36 338 144
Sum gjeld		45 833 427	58 665 101
SUM EGENKAPITAL OG GJELD		129 376 085	141 791 761



Konsernets balanse

Beløp i: NOK	Note	2024	2023
---------------------	-------------	-------------	-------------



Brønnøysundregistrene

ÅRSREGNSKAP FOR REGNSKAPSÅRET 2024 - GENERELL INFORMASJON

Journalnummer: 2025 721795

Enheten

Organisasjonsnummer: 936 031 110
Organisasjonsform: Aksjeselskap
Foretaksnavn: PROMET AS
Forretningsadresse: Risavika Havnering 109
4056 TANANGER

Regnskapsår

Årsregnskapets periode: 01.01.2024 - 31.12.2024

Konsern

Morselskap i konsern: Ja
Konsernregnskap lagt ved: Ja

Regnskapsregler

Regler for små foretak benyttet: Nei
Benyttet ved utarbeidelsen av
årsregnskapet til selskapet: Regnskapslovens alminnelige regler
Benyttet ved utarbeidelsen av
årsregnskapet til konsernet: Regnskapslovens alminnelige regler

Årsregnskapet fastsatt av kompetent organ

Bekreftet av representant for selskapet: Kenneth Malmin
Dato for fastsettelse av årsregnskapet: 29.01.2025

Grunnlag for avgivelse

År 2024: Årsregnskap er elektronisk innlevert.
År 2023: Tall er hentet fra elektronisk innlevert årsregnskap fra 2024.

Det er ikke krav til at årsregnskapet m.v. som sendes til Regnskapsregisteret er undertegnet. Kontrollen på at dette er utført ligger hos revisor/enhetens øverste organ. Sikkerheten ivaretas ved at innsender har rolle/rettighet for innsending av årsregnskapet via Altinn, og ved at det bekreftes at årsregnskapet er fastsatt av kompetent organ.

Brønnøysundregistrene, 12.08.2025



Organisasjonsnr: 936 031 110
PROMET AS

RESULTATREGNSKAP

Beløp i: NOK	Note	2024	2023
RESULTATREGNSKAP			
Inntekter			
Salgsinntekt		123 329 986	139 861 403
Annen driftsinntekt		1 709 715	1 086 928
Sum inntekter		125 039 701	140 948 331
Kostnader			
Varekostnad		26 074 226	32 692 635
Lønnskostnad	2	38 849 442	35 052 578
Innleid arbeidskraft		1 290 633	2 014 156
Avskrivning på varige driftsmidler og immaterielle eiendeler	3	5 691 197	5 318 647
Annen driftskostnad	2	18 330 009	16 941 282
Sum kostnader		90 235 507	92 019 298
Driftsresultat		34 804 194	48 929 033
Finansinntekter og finanskostnader			
Annen renteinntekt		2 099 730	895 723
Annen finansinntekt		87 069	341 588
Sum finansinntekter		2 186 799	1 237 311
Annen rentekostnad		1 273 192	1 036 682
Annen finanskostnad		203 268	989 050
Sum finanskostnader		1 476 460	2 025 732
Netto finans		710 339	-788 421
Resultat før skattekostnad		35 514 533	48 140 612
Skattekostnad	4	7 862 603	10 602 058
Årsresultat		27 651 930	37 538 554
Overføringer og disponeringer			
Overføringer til/fra annen egenkapital		27 651 930	37 538 553
Sum overføringer og disponeringer	5	27 651 930	37 538 553



Organisasjonsnr: 936 031 110
PROMET AS

BALANSE

Beløp i: NOK	Note	2024	2023
BALANSE - EIENDELER			
Anleggsmidler			
Immaterielle eiendeler			
Varige driftsmidler			
Leasing maskiner		20 695 792	25 929 330
Driftsløsøre, inventar, verktøy, kontormaskiner og lignende		6 420 668	2 211 755
Sum varige driftsmidler	3, 6, 7	27 116 460	28 141 085
Finansielle anleggsmidler			
Investering i datterselskap 8		10 286 695	10 157 520
Lån til foretak i samme konsern		554 515	671 885
Sum finansielle anleggsmidler		10 841 210	10 829 405
Sum anleggsmidler		37 957 670	38 970 490
Omløpsmidler			
Varer			
Varebeholdning	6, 9	19 383 839	18 489 885
Sum varer		19 383 839	18 489 885
Fordringer			
Kundefordringer	6, 10	19 825 719	28 197 523
Andre fordringer		377 579	2 164 169
Sum fordringer		20 203 298	30 361 692
Bankinnskudd, kontanter og lignende			
Bankinnskudd, kontanter og lignende	11	46 715 225	42 710 772
Sum bankinnskudd, kontanter og lignende		46 715 225	42 710 772
Sum omløpsmidler		86 302 362	91 562 349
SUM EIENDELER		124 260 032	130 532 839
BALANSE - EGENKAPITAL OG GJELD			
Egenkapital			
Innskutt egenkapital			
Aksjekapital	12	1 500 000	1 500 000
Ikke registrert kapitalforhøyelse		40 000 000	0



Annen innskutt egenkapital		1 585 083	1 585 083
Sum innskutt egenkapital		43 085 083	3 085 083
Opptjent egenkapital			
Annen egenkapital		39 624 799	76 972 868
Sum opptjent egenkapital		39 624 799	76 972 868
Sum egenkapital		82 709 882	80 057 951
Gjeld			
Langsiktig gjeld			
Utsatt skatt			
Sum avsetninger for forpliktelseser	4	1 780 493	1 554 871
Annen langsiktig gjeld		1 780 493	1 554 871
Gjeld til			
kredittinstitusjoner	6,10	142 857	428 571
Øvrig langsiktig gjeld	6,10	14 373 094	17 001 641
Sum annen langsiktig gjeld		14 515 951	17 430 212
Sum langsiktig gjeld		16 296 444	18 985 083
Kortsiktig gjeld			
Leverandørgjeld		4 036 487	4 955 634
Betalbar skatt	4	7 636 981	10 446 082
Skyldige offentlige avgifter		6 263 738	6 950 360
Annen kortsiktig gjeld		7 316 502	9 137 730
Sum kortsiktig gjeld		25 253 708	31 489 806
Sum gjeld		41 550 152	50 474 889
SUM EGENKAPITAL OG GJELD		124 260 034	130 532 840



Organisasjonsnr: 936 031 110
PROMET AS

KONSERNRESULTATREGNSKAP

Beløp i: NOK	Note	2024	2023
RESULTATREGNSKAP			
Inntekter			
Salgsinntekt	1	148 515 582	166 332 085
Annen driftsinntekt		328 446	547 458
Sum inntekter		148 844 028	166 879 543
Kostnader			
Varekostnad		26 550 876	37 654 613
Lønnskostnad	2	52 881 211	44 873 764
Innleid arbeidskraft		2 329 146	2 827 130
Avskrivning på varige driftsmidler og immaterielle eiendeler	3	7 397 519	6 428 351
Annen driftskostnad	2,3	27 213 720	23 417 678
Sum kostnader		116 372 472	115 201 536
Driftsresultat		32 471 556	51 678 007
Finansinntekter og finanskostnader			
Annen renteinntekt		2 063 386	873 049
Annen finansinntekt		97 199	363 964
Sum finansinntekter		2 160 585	1 237 013
Annen rentekostnad		1 458 026	1 230 754
Annen finanskostnad		231 506	990 688
Sum finanskostnader		1 689 532	2 221 442
Netto finans		471 053	-984 429
Resultat før skattekostnad		32 942 609	50 693 578
Skattekostnad	4	7 526 611	11 352 127
Årsresultat		25 415 998	39 341 451
Minoritetsinteresser		-246 132	530 389
Årsresultat etter minoritetsinteresser		25 662 130	38 811 062



Organisasjonsnr: 936 031 110
PROMET AS

KONSERNBALANSE

Beløp i: NOK	Note	2024	2023
BALANSE - EIENDELER			
Anleggsmidler			
Immaterielle eiendeler			
Goodwill	3	3 329 714	4 245 230
Sum immaterielle eiendeler		3 329 714	4 245 230
Varige driftsmidler			
Leasing maskiner		20 951 089	25 929 330
Driftsløsøre, inventar, verktøy, kontormaskiner og lignende		11 368 805	8 076 821
Sum varige driftsmidler	3, 6, 7	32 319 894	34 006 151
Finansielle anleggsmidler			
Investering i datterselskap		0	0
Lån til foretak i samme konsern		0	0
Sum finansielle anleggsmidler		0	0
Sum anleggsmidler		35 649 608	38 251 381
Omløpsmidler			
Varer			
Varebeholdning	6, 9	23 513 694	23 009 886
Sum varer		23 513 694	23 009 886
Fordringer			
Kundefordringer	6, 10	22 027 523	33 911 687
Andre fordringer		401 988	2 234 507
Sum fordringer		22 429 511	36 146 194
Bankinnskudd, kontanter og lignende			
Bankinnskudd, kontanter og lignende	11	47 783 272	44 384 300
Sum bankinnskudd, kontanter og lignende		47 783 272	44 384 300
Sum omløpsmidler		93 726 477	103 540 380
SUM EIENDELER		129 376 085	141 791 761

BALANSE - EGENKAPITAL OG GJELD

Egenkapital
Innskutt egenkapital



Aksjekapital	12	1 500 000	1 500 000
Ikke registrert kapitalforhøyelse		40 000 000	0
Annen innskutt egenkapital		1 585 083	1 585 083
Sum innskutt egenkapital		43 085 083	3 085 083
Opptjent egenkapital			
Annen egenkapital		38 907 507	78 245 377
Minoritetsinteresser		1 550 068	1 796 200
Sum opptjent egenkapital		40 457 575	80 041 577
Sum egenkapital	5	83 542 658	83 126 660
Gjeld			
Langsiktig gjeld			
Utsatt skatt	4	1 753 047	1 863 417
Sum avsetninger for forpliktelseser		1 753 047	1 863 417
Annen langsiktig gjeld			
Gjeld til kredittinstitusjoner	6,10	2 476 177	3 461 899
Øvrig langsiktig gjeld	6,7,10	14 148 829	17 001 641
Sum annen langsiktig gjeld		16 625 006	20 463 540
Sum langsiktig gjeld		18 378 053	22 326 957
Kortsiktig gjeld			
Leverandørgjeld		3 485 563	5 765 594
Betalbar skatt	4	7 636 981	11 129 218
Skyldige offentlige avgifter		7 339 377	8 303 973
Annen kortsiktig gjeld		8 993 453	11 139 359
Sum kortsiktig gjeld		27 455 374	36 338 144
Sum gjeld		45 833 427	58 665 101
SUM EGENKAPITAL OG GJELD		129 376 085	141 791 761



Organisasjonsnr: 936 031 110
PROMET AS

NOTEOPPLYSNINGER - SELSKAP

- alle poster oppgitt i hele tall



Organisasjonsnr: 936 031 110
PROMET AS

NOTEOPPLYSNINGER - KONSERN - alle poster oppgitt i hele tall

Sum Beløp

Note
2

Varige driftsmidler og immaterielle eiendeler

Balanseført verdi 31.12. Varige driftsmidler Immaterielle eiend.

Anskaffelseskost - balanseførte lånekostnader, egentilvirkede anleggsmidler

Goodwill spesifisert for hvert enkelt virksomhetskjøp

Avskrivningsplan for goodwill som er lenger enn fem år - begrunnelse

Mer om varige driftsmidler/immaterielle eiendeler

Note
3

Konsern, tilknyttet selskap m.v.

Investering som regnskapsføres etter egenkapitalmetoden

Samlet beløp - tilknyttet selskap Årets Fjorårets

Samlet beløp - foretak i samme konsern Årets Fjorårets

Kortsiktig gjeld

Samlet beløp - foretak i samme konsern Årets Fjorårets

Samlet beløp - felles kontrollert virksomhet Årets Fjorårets

Pantstillelse Beløp



Beholdning av egne aksjer Antall Pålydende Andel av aksjek.



ÅRSBERETNING 2024 PROMET AS

VIRKSOMHETENS ART

Promet AS er morselskapet i konsernet Promet AS. Selskapet er etablert i Tananger i Sola kommune. Konsernet ble etablert ved oppkjøp av datterselskapet Steinsvik Production AS i 2023.

Virksomheten i selskapet og konsernet drives i Rogaland og består i maskinering av ulike typer materialer i mindre dimensjoner, hovedsakelig til bruk innen olje- og gassutvinning.

Selskapet er en del av Tubacex Group.

FORTSATT DRIFT

Årsoppgjøret er avlagt under forutsetning om fortsatt drift. Til grunn for denne forutsetningen ligger resultatprognoser for 2025 og konsernets langsiktige strategiske prognoser for årene fremover.

ARBEIDSMILJØ OG PERSONALE

Sykefraværet i selskapet var på totalt 3,9% i 2024 mot 4,9% i 2023.

Det er etablert et godt samarbeid mellom styret, administrativ ledelse og ansatte i konsernet. Arbeidsmiljøet betraktes som godt, og det iverksettes løpende tiltak for forbedringer.

LIKESTILLING OG DISKRIMINERING

Selskapet og konsernet har som mål å være en arbeidsplass der det råder full likestilling mellom kvinner og menn. Det er innarbeidet forhold rundt likestilling som tar sikte på at det ikke skal forekomme forskjellsbehandling grunnet kjønn. Videre er det selskapets mål at det ikke skal forekomme diskriminering på grunn av etnisk bakgrunn, nasjonal opprinnelse, hudfarge, språk, religion eller livssyn, og at det ikke skal forekomme diskriminering på grunn av nedsatt funksjonsevne.

Av selskapets 35 ansatte er det 2 kvinner. Av konsernets 53 ansatte er det 5 kvinner. Andelen kvinner i ledende stillinger er relativt lavt da bransjen konsernet opererer innen tradisjonelt har vært preget av menn og tilgangen på kvinner med relevant kompetanse og erfaring har vært begrenset.

REDEGJØRELSE FOR AKTSOMHETSVURDERINGER ETTER ÅPENHETSLOVEN

Selskapet er underlagt reglene i Åpenhetsloven. Redegjørelsen vedrørende Åpenhetsloven er publisert på nettsiden til selskapet <http://www.promet.no>.



Promet AS – Årsberetning 2024

Side 2

ANSVARSFORSIKRING

Konsernet har tegnet forsikring for styrets medlemmer og daglig leder for deres mulige erstatningsansvar overfor foretaket og tredjepersoner. Forsikringen dekker det rettslige erstatningsansvar styret eller styremedlemmet kan pådra seg under utøvelsen av styrevervet, samt ansvaret som daglig leder kan pådra seg i rollen som daglig leder.

MILJØRAPPORTERING

Selskapets og konsernets virksomhet forurenser i begrenset grad det ytre miljø. Konsernets virksomhet har ikke utslipp i omgivelsene som krever spesifikke offentlige tillatelser, og det er ingen kjente helsefarer knyttet til produktene.

FREMTIDIG UTVIKLING

Ordretilgangen og aktiviteten har vært god i 2024 og utsiktene for 2025 er også gode.

Styret vurderer løpende nye investeringer og ser optimistisk på selskapets og konsernets videre utvikling.

RESULTAT, INVESTERINGER, FINANSIERING OG LIKVIDITET

Selskapet reduserte sin omsetning fra kr 140 948 331 i 2023 til kr 125 039 701 i 2024. Årsresultatet ble redusert fra kr 37 538 553 i 2023 til kr 27 651 930 i 2024.

Omsetningen i konsernet ble kr 148 844 028 i 2024 (kr 166 879 543 i 2023) med et drifts- og årsresultat på henholdsvis kr 32 471 556 (kr 51 678 007 i 2023) og kr 25 415 998 (kr 39 341 451 i 2023).

Den økte aktiviteten medfører også en økning i arbeidskapitalen, men selskapet og konsernet oppnår en positiv kontantstrøm fra driften på henholdsvis kr 35 563 126 og kr 37 033 252 mot kr 40 596 772 og kr 42 247 344 i 2023.

Konsernet har investert kr 1 306 022 i maskiner og utstyr. Investeringene er finansiert med egne midler.

For øvrig informasjon omkring kontantstrøm vises det til kontantstrømanalysen.

Styret er tilfreds med selskapets utvikling og resultatene til både selskapet og konsernet.

Selskapets kortsiktige gjeld pr 31.12.2024 utgjorde ca 61 % og konsernets ca 60% av samlet gjeld mot ca 62% i 2023. Den finansielle stillingen vurderes å være god.

Konsernets egenkapitalandel pr. 31.12.2024 var 64,6 % mot 58,6% i 2023. Konsernets soliditet vurderes å være god.

Etter styrets oppfatning gir det fremlagte årsregnskap et rettviseende bilde av selskapets og konsernets stilling og resultat for 2024.

2



Promet AS – Årsberetning 2024

Side 3

FINANSIELL RISIKO

Markedsrisiko

Selskapet og konsernet er eksponert mot endringer i rentenivået, da rentebærende gjeld har flytende rente. Videre kan endringer i rentenivået påvirke investeringsmulighetene i fremtidige perioder.

Selskapets og konsernets inntekter er i all hovedsak i NOK. Varekjøpet består i stor grad av materialer som blir importert fra utlandet (i hovedsak EURO) og en er således eksponert mot valutakursutviklingen, og da spesielt forholdet mellom NOK og EURO.

Kreditrisiko

Risiko for at motparter ikke har økonomisk evne til å oppfylle sine forpliktelser anses lav, da det historisk sett har vært forholdsvis lite tap på fordringer.

Det er ikke inngått avtaler om motregning eller andre finansielle instrumenter som minimerer kredittrisikoen.

Likviditetsrisiko

Konsernet vurderer likviditetssituasjonen som god, og det er ikke besluttet å innføre tiltak som endrer likviditetsrisiko.

FORSKNING OG UTVIKLING


Selskapet og konsernet har ikke vært direkte involvert i forsknings- og utviklingsaktiviteter i 2024.

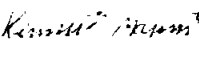
ÅRSRESULTAT OG DISPONERINGER

Styret foreslår følgende disponering av årsresultatet i morselskapet Promet AS:

Avsatt til utbytte	0
Overført til annen egenkapital	27 651 930
Totalt disponert årsresultat	27 651 930

Tananger, 29 januar 2025


Iker Azcargorta Viteri
Styrets leder


Kenneth Malmin
Daglig leder



Promet AS Resultatregnskap

Morselskap			Konsern			
2023	2024	Note	Driftsinntekter og driftskostnader	Note	2024	2023
139 861 403	123 329 986		Salgsinntekter	1	148 515 582	166 332 085
1 086 928	1 709 715		Annen driftsinntekt		328 446	547 458
140 948 331	125 039 701		Sum driftsinntekter		148 844 028	166 879 543
32 692 635	26 074 226		Varekostnad		26 550 876	37 654 613
35 052 578	38 849 442	2	Lønnskostnad	2	52 881 211	44 873 764
2 014 156	1 290 633		Innleid arbeidskraft		2 329 146	2 827 130
5 318 647	5 691 197	3	Avskrivning på varige driftsmidler og goodwill	3	7 397 519	6 428 351
16 941 282	18 330 009	2	Annen driftskostnad	2, 3	27 213 720	23 417 678
92 019 298	90 235 507		Sum driftskostnader		116 372 472	115 201 636
48 929 033	34 804 194		Driftsresultat		32 471 556	51 678 007
			Finansinntekter og finanskostnader			
895 723	2 099 730		Annen renteinntekt		2 063 386	873 049
341 588	87 069		Annen finansinntekt		97 199	363 964
-1 036 682	-1 273 192		Annen rentekostnad		-1 458 026	-1 230 754
-989 050	-203 268		Annen finanskostnad		-231 506	-990 688
-788 421	710 339		Resultat av finansposter		471 053	-984 429
48 140 611	35 514 532		Resultat før skattekostnad		32 942 609	50 693 578
10 602 058	7 862 603	4	Skattekostnad	4	7 526 611	11 352 127
37 538 553	27 651 930		Årets resultat		25 415 998	39 341 451
			Fordelt på			
			Morselskapets aksjonærer		25 662 130	38 811 062
			Minoritetsinteresser		-246 132	530 389
			Disponeringer og overføringer			
37 538 553	27 651 930		Overført til/fra annen egenkapital			
37 538 553	27 651 930	5	Sum disponeringer og overføringer	5		



Promet AS

Balanse

Morselskap				Konsern		
2023	2024	Note	Eiendeler	Note	2024	2023
			Anleggsmidler			
			Immaterielle eiendeler			
0	0		Goodwill	3	3 329 714	4 245 230
<u>0</u>	<u>0</u>		Sum immaterielle eiendeler		<u>3 329 714</u>	<u>4 245 230</u>
			Varige driftsmidler			
25 929 330	20 695 792		Leasing maskiner		20 951 089	25 929 330
2 211 755	6 420 668		Driftsløsøre, inventar, verktøy o.a. utstyr		11 368 805	8 076 821
<u>28 141 085</u>	<u>27 116 460</u>	3, 6, 7	Sum varige driftsmidler	3, 6, 7	<u>32 319 894</u>	<u>34 006 151</u>
			Finansielle anleggsmidler			
10 157 520	10 286 695	8	Investeringer i datterselskaper		0	0
671 885	554 515		Lån til foretak i samme konsern		0	0
<u>10 829 405</u>	<u>10 841 210</u>		Sum finansielle anleggsmidler		<u>0</u>	<u>0</u>
<u>38 970 490</u>	<u>37 957 670</u>		Sum anleggsmidler		<u>35 649 608</u>	<u>38 251 381</u>
			Omløpsmidler			
18 489 885	19 383 839	6, 9	Varebeholdning	6, 9	23 513 694	23 009 886
			Fordringer			
28 197 523	19 825 719	6, 10	Kundefordringer	6, 10	22 027 523	33 911 687
2 164 169	377 579		Andre fordringer		401 988	2 234 507
<u>30 361 692</u>	<u>20 203 298</u>		Sum fordringer		<u>22 429 511</u>	<u>36 146 194</u>
42 710 772	46 715 225	11	Bankinnskudd, kontanter o.l.	11	47 783 272	44 384 300
<u>91 562 349</u>	<u>86 302 362</u>		Sum omløpsmidler		<u>93 726 477</u>	<u>103 540 380</u>
<u>130 532 839</u>	<u>124 260 033</u>		Sum eiendeler		<u>129 376 085</u>	<u>141 791 761</u>



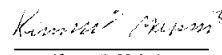
Promet AS

Balanse

Morselskap			Konsern			
2023	2024	Note	Egenkapital og gjeld	Note	2024	2023
			Egenkapital			
			Innskutt egenkapital			
1 500 000	1 500 000	12	Aksjekapital	12	1 500 000	1 500 000
0	40 000 000		Vedtatt, ikke registrert kapitalforhøyelse		40 000 000	0
1 585 083	1 585 083		Annen innskutt egenkapital		1 585 083	1 585 083
<u>3 085 083</u>	<u>43 085 083</u>		Sum innskutt egenkapital		<u>43 085 083</u>	<u>3 085 083</u>
			Opptjent egenkapital			
76 972 868	39 624 799		Annen egenkapital		38 907 507	78 245 377
<u>76 972 868</u>	<u>39 624 799</u>		Sum opptjent egenkapital		<u>38 907 507</u>	<u>78 245 377</u>
0	0		Minoritetsinteresser		1 550 068	1 796 200
<u>80 057 951</u>	<u>82 709 882</u>	5	Sum egenkapital	5	<u>83 542 658</u>	<u>83 126 660</u>
			Gjeld			
			Avsetning for forpliktelser			
1 554 871	1 780 493	4	Utsatt skatt	4	1 753 047	1 863 417
<u>1 554 871</u>	<u>1 780 493</u>		Sum avsetning for forpliktelser		<u>1 753 047</u>	<u>1 863 417</u>
			Annen langsiktig gjeld			
428 571	142 857	6, 10	Gjeld til kredittinstitusjoner	6, 10	2 476 177	3 461 899
17 001 641	14 373 094	6, 10	Øvrig langsiktig gjeld	6, 7, 10	14 148 829	17 001 641
<u>17 430 211</u>	<u>14 515 951</u>		Sum annen langsiktig gjeld		<u>16 625 006</u>	<u>20 463 540</u>
			Kortsiktig gjeld			
4 955 634	4 036 487		Leverandørgjeld		3 485 563	5 765 594
10 446 082	7 636 981	4	Betalbar skatt	4	7 636 981	11 129 218
6 950 360	6 263 738		Skyldig offentlige avgifter		7 339 377	8 303 973
9 137 730	7 316 502		Annen kortsiktig gjeld		8 993 453	11 139 359
<u>31 489 806</u>	<u>25 253 708</u>		Sum kortsiktig gjeld		<u>27 455 374</u>	<u>36 338 144</u>
<u>50 474 888</u>	<u>41 550 152</u>		Sum gjeld		<u>45 833 427</u>	<u>58 665 101</u>
<u>130 532 839</u>	<u>124 260 033</u>		Sum egenkapital og gjeld		<u>129 376 085</u>	<u>141 791 761</u>


Iker Azcargorta Viteri
Styrets leder

Tananger, den 29.01.2025


Kenneth Malmin
Daglig leder





Konsernet Promet AS

Noter til årsregnskapet 2024

Regnskapsprinsipper

Årsregnskapet er satt opp i samsvar med regnskapsloven og god regnskapsskikk.

Klassifisering av balanseposter

Omløpsmidler og kortsiktig gjeld omfatter poster som knytter seg til varekretsløpet. For andre poster enn kundefordringer omfattes poster som forfaller til betaling innen ett år etter transaksjonsdagen. Anleggsmidler er eiendeler bestemt til varig eie og bruk. Langsiktig gjeld er gjeld som forfaller senere enn ett år etter transaksjonsdagen.

Omløpsmidler vurderes til laveste av anskaffelseskost og virkelig verdi. Kortsiktig gjeld balanseføres til nominelt beløp på etableringstidspunktet.

Anleggsmidler vurderes til anskaffelseskost. Varige anleggsmidler avskrives etter en fornuftig avskrivningsplan. Anleggsmidlene nedskrives til virkelig verdi ved verdifall som ikke forventes å være forbigående.

Konsolideringsprinsipper

Konsernregnskapet utarbeides som om konsernet var én økonomisk enhet. Datterselskapers resultater inngår i konsernresultatet for den tid morselskapet har kontroll over selskapet. I konsernbalansen inngår alle selskap morselskapet har kontroll over på balansedagen.

Kjøp av datterselskap regnskapsføres i konsernet basert på morselskapets anskaffelseskost, som tilordnes identifiserbare eiendeler og gjeld i datterselskapet. Datterselskapets eiendeler og gjeld innregnes i konsernregnskapet til virkelig verdi på oppkjøpstidspunktet. Eventuell differanse mellom morselskapets anskaffelseskost og netto identifiserbar verdi behandles som goodwill.

Gevinster og tap knyttet til egenkapitaltransaksjoner med minoritetsiere føres direkte mot egenkapital.

Konsernet består av morselskapet Promet AS, samt datterselskapet Steinsvik Production AS. Datterselskapet ble kjøpt med regnskapsmessig virkning den 01.03.2023. Det henvises til note 7 for ytterligere informasjon.

Salgsinntekter

Inntektsføring ved salg av varer skjer på leveringstidspunktet. Tjenester inntektsføres etter hvert som de blir levert.

Goodwill

Goodwill har oppstått i forbindelse med kjøp av datterselskap. Goodwill avskrives over forventet levetid.

Varige driftsmidler

Varige driftsmidler balanseføres og avskrives over driftsmidlenes levetid dersom de har antatt levetid over 3 år og har en kostpris som overstiger kr 15.000. Direkte vedlikehold av driftsmidler kostnadsføres løpende under driftskostnader, mens påkostninger eller forbedringer tillegges driftsmidlets kostpris og avskrives i takt med driftsmidlet.

Investering i datterselskap og tilknyttet selskap

Som datterselskap anses alle selskaper der morselskapet, direkte eller indirekte, har bestemmende innflytelse. Som tilknyttede selskap anses selskaper der morselskapet, direkte eller indirekte, har betydelig innflytelse.

Investering i datterselskap og tilknyttet selskap er vurdert etter kostmetoden i morselskapets regnskap. Investeringene er vurdert til anskaffelseskost for aksjene med mindre nedskrivning har vært nødvendig. I konsernregnskapet regnskapsføres investeringer i tilknyttet selskap etter egenkapitalmetoden.

Varelager

Lager av innkjøpte varer er verdsatt til laveste av anskaffelseskost etter FIFO-prinsippet og virkelig verdi. Det foretas nedskrivning for påregnelig ukurans.

Varer i arbeid vurderes til full tilvirkningskost

Fordringer

Kundefordringer og andre fordringer er oppført i balansen til pålydende etter fradrag for avsetning til forventet tap. Avsetning til tap gjøres på grunnlag av individuelle vurderinger av de enkelte fordringene

Gjeld

Gjeld, med unntak for enkelte avsetninger for forpliktelse, balanseføres til nominelt gjeldsbeløp.

Leasing/leieavtaler

Leide (leasede) driftsmidler balanseføres som driftsmidler dersom leiekontrakten anses som finansleil. Balanseført driftsmiddel blir avskrevet over økonomisk levetid.

Skatt

Skattekostnaden i resultatregnskapet omfatter både periodens betalbare skatt og endring i utsatt skatt. Utsatt skatt beregnes på grunnlag av de midlertidige forskjeller som eksisterer mellom regnskapsmessige og skattemessige verdier, samt eventuelt ligningsmessig underskudd til fremføring ved utgangen av regnskapsåret. Skatteøkende og skattereduserende midlertidige forskjeller som reverserer eller kan reversere i samme periode er utlignet. Oppføring av utsatt skattefordel på netto skattereduserende forskjeller som ikke er utlignet og underskudd til fremføring, begrunnes med antatt fremtidig inntjening. Utsatt skatt og skattefordel som kan balanseføres oppføres netto i balansen. Utsatt skatt både i selskapsregnskapet og i konsernregnskapet regnskapsføres til nominelt beløp.

Kontantstrømoppstilling

Kontantstrømoppstillingen utarbeides etter den indirekte metoden. Kontanter og kontantekvivalenter omfatter kontanter, bankinnskudd og andre kortsiktige likvide plasseringer, som umiddelbart og med uvesentlig kursrisiko kan konverteres til kjente kontantbeløp og med gjenværende løpetid mindre enn tre måneder fra anskaffelsesdato.



Konsernet Promet AS

Noter til årsregnskapet 2024

Note 1 Salgsinntekt

Konsernets inntekter er i det vesentlige salg av maskinerings tjenester. Omsetning skjer i all hovedsak i Norge.

Note 2 Lønnskostnader, antall ansatte, godtgjørelser, lån til ansatte mm.

Morselskap

Lønnskostnader

	2024	2023
Lønninger	30 884 510	28 768 471
Arbeidsgiveravgift	5 128 189	4 183 227
Pensjonskostnader	2 052 949	1 609 356
Andre ytelser	783 795	491 524
Sum	38 849 442	35 052 578

Antall sysselsatte årsverk	33	32
----------------------------	----	----

Ytelser til ledende personer	Daglig leder*	Styret
Lønn/ styrehonorar	2 594 775	0
Pensjonsutgifter	28 080	0
Annen godtgjørelse	102 640	0

*Oppgitte ytelser gjelder tidligere daglig leder. Nåværende daglig leder tiltrådte stillingen i januar 2025.

Daglig leder har avtale om bonus i morselskapet, basert på oppnådd resultat. Skulle selskapet velge å si opp daglig leder, har han rett til et sluttvederlag i en begrenset periode etter utløpet av oppsigelsestiden. Det er ikke gitt lån/sikkerhetsstillelse til styrets leder eller andre nærstående parter.

Konsernet

Lønnskostnader

	2024	2023
Lønninger	42 534 335	36 876 393
Arbeidsgiveravgift	7 013 486	5 394 588
Pensjonskostnader	2 549 596	2 027 057
Andre ytelser	783 795	575 727
Sum	52 881 211	44 873 764

Sysselsatte årsverk i regnskapsåret	52	47
-------------------------------------	----	----

Både morselskapet og datterselskapet er pliktig til å ha tjenestepensjonsordning iht. lov om obligatorisk tjenestepensjon. Selskapet har inngått tjenestepensjonsordning som oppfyller kravene i loven.

Kostnadsført godtgjørelse til revisor	Morselskap	Konsern
Lovpålagt revisjon	192 919	323 838
Skatterådgivning (inkl. teknisk bistand med ligningspapirer)	59 500	82 500
Annen bistand (inkl. teknisk bistand med årsregnskap)	139 919	139 919
Sum	392 338	546 257



Konsernet Promet AS

Noter til årsregnskapet 2024

Note 3 Varige driftsmidler

Morselskapet

Varige driftsmidler	Leasingmaskiner	Driftsløsøre, egne maskiner	Totalt
Anskaffelseskost 01.01.	46 329 165	18 370 514	64 699 679
Tilgang	3 360 550	1 306 022	4 666 572
Utkjøp leasing	-4 186 225	4 186 225	0
Avgang	0	0	0
Anskaffelseskost 31.12.	45 503 490	23 662 761	69 366 251
Akkumulerte avskrivninger 01.01.	20 399 835	16 158 758	36 558 593
Årets avskrivning	4 407 863	1 283 334	5 691 197
Avgang	0	0	0
Akkumulerte avskrivninger 31.12.	24 807 698	17 442 092	42 249 790
Balansført verdi 31.12.	20 695 792	6 420 668	27 116 460
Forventet økonomisk levetid	8-12 år	3-15 år	
Avskrivningsplan	Lineær	Lineær	

Konsernet

	Leasingmaskiner	Driftsløsøre, inventar, verktøy o.a. utstyr	Sum
Anskaffelseskost 01.01.	46 329 165	28 924 519	75 253 684
Tilgang	3 360 550	1 306 022	4 666 572
Utkjøp leasing	-4 186 225	4 186 225	0
Avgang	0	0	0
Anskaffelseskost 31.12.	45 503 490	34 416 766	79 920 256
Akk. avskrivning 01.01.	20 144 538	20 892 244	41 036 782
Tidligere års nedskrivning	0	210 747	210 747
Årets avskrivninger	4 407 863	1 944 966	6 352 829
Reversering ved avgang driftsmidler	0	0	0
Akk. avskrivning 31.12.	24 552 401	22 837 210	47 389 611
Balansført verdi 31.12.	20 951 089	11 368 805	32 319 894
Avskrivningssats		3-5 år	
Avskrivningsplan		Lineær	

Goodwill

Anskaffelseskost 01.01.	5 094 276
Tilgang	129 175
Avgang	0
Anskaffelseskost 31.12.	5 223 451
Akkumulerte avskrivninger 01.01.	849 046
Årets avskrivning	1 044 690
Akkumulerte avskrivninger 31.12.	1 893 736
Balansført verdi 31.12.	3 329 714
Forventet økonomisk levetid	5 år
Avskrivningsplan	Lineær



Konsernet Promet AS

Noter til årsregnskapet 2024

Note 4 Skatt

Morselskapet		Konsernet	
2023	2024	2024	2023
Grunnlag for betalbar skatt			
48 140 611	35 514 532	32 942 609	50 693 578
50 561	224 571	1 269 261	907 000
-708 981	-1 025 555	-1 277 794	-1 146 202
47 482 191	34 713 548	32 934 076	50 454 376
0	0	1 779 472	0
47 482 191	34 713 548	34 713 548	50 454 376
Betalbar skatt på årets resultat			
10 446 082	7 636 981	7 636 981	11 099 963
0	0	0	29 256
10 446 082	7 636 981	7 636 981	11 129 218
22 %	22 %	22 %	22 %
Årets skattekostnad fordeler seg på			
10 446 082	7 636 981	7 245 497	11 099 963
155 976	225 622	170 130	252 164
10 602 058	7 862 603	7 415 626	11 352 127

Spesifikasjon av utsatt skatt:

Morselskapet	31.12.2024	31.12.2023	Endring
Netto midlertidige forskjeller	8 093 150	6 918 878	1 174 272
Underskudd til fremføring	0	0	0
Grunnlag for utsatt skatt	8 093 150	6 918 878	1 174 272
Utsatt skatt (utsatt skattefordel)	1 780 493	1 554 871	225 622
Herav ikke balanseført utsatt skattefordel	0	0	0
Balanseført utsatt skatt (utsatt skattefordel)	1 780 493	1 554 871	225 622
Skattesats	22 %	22 %	

Konsernet

	31.12.2023	31.12.2024	Endring
Varige driftsmidler	2 597 019	6 169 030	-3 572 011
Kundefordringer	-595 812	-595 812	0
Varebeholdning	-2 714 118	-2 621 447	-92 671
Finansielle leieavtaler	9 182 986	6 796 098	2 386 888
Netto midlertidige forskjeller	8 470 075	9 747 869	-1 277 794
Underskudd til fremføring	0	-1 779 472	1 779 472
Grunnlag utsatt skatt	8 470 075	7 968 397	501 678
Utsatt skatt (utsatt skattefordel)	1 863 417	1 753 047	110 369
Balanseført utsatt skatt	1 863 417	1 753 047	110 369
Skattesats			22 %



Konsernet Promet AS

Noter til årsregnskapet 2024

Note 5 Egenkapital

Morselskapet	Ikke registrert kapitalforhøyelse		Annen innskutt egenkapital	Annen egenkapital	Sum
	Aksjekapital				
Egenkapital 01.01.	1 500 000	0	1 585 083	76 972 868	80 057 951
Årets resultat	0	0	0	27 651 930	27 651 930
Vedtatt ikke registrert kapitalforhøyelse*	0	40 000 000	0	0	40 000 000
Tilleggsutbytte	0	0	0	-65 000 000	-65 000 000
Egenkapital 31.12.	1 500 000	40 000 000	1 585 083	39 624 799	82 709 882

*Vedtatt ikke registrert kapitalforhøyelse består aksjekapital kr 147.000 og overkurs kr 39.853.000. Kapitalforhøyelsen er registrert 03.01.2025

Konsern	Ikke registrert kapitalforhøyelse		Annen innskutt egenkapital	Annen egenkapital	Minoritets-interesser	Sum
	Aksjekapital					
Egenkapital 01.01.	1 500 000	0	1 585 083	78 245 377	1 796 200	83 126 660
Vedtatt ikke registrert kapitalforhøyelse	0	40 000 000	0	0	0	40 000 000
Tilleggsutbytte	0	0	0	-65 000 000	0	-65 000 000
Årets resultat	0	0	0	25 662 130	-246 132	25 415 998
Egenkapital 31.12.	1 500 000	40 000 000	1 585 083	38 907 507	1 550 068	83 542 658

Note 6 Gjeld, pantstillelser og garantier

Morselskapet		Konsernet		
2023	2024	2024	2023	
17 430 211	14 515 951	Gjeld sikret ved pant	16 625 006	20 463 540
Balansført verdi av pantsatte ølendeler til fordel for bankgjeld og leasingforpliktelse				
25 929 330	20 695 792	Leasing maskiner	20 951 089	25 929 330
2 211 755	6 420 668	Driftsløsøre, egne maskiner o.l	11 368 808	8 076 821
18 489 885	19 383 839	Varelager	23 513 694	23 009 886
28 197 253	19 825 719	Kundefordringer	22 027 523	33 911 687
74 828 223	66 326 018	Sum	77 861 114	90 927 724
Elendelene er i tillegg stillet som sikkerhet for				
6 000 000	6 000 000	Ubenyttet kassekreditt	8 000 000	8 000 000

Sikkerhetsstillelse i kundefordringer, varelager og driftsløsøre for kassekreditt er begrenset til kr 14 000 000 i morselskapet og kr 19 000 000 for konsernet.

Note 7 - Finansiell leasing

Morselskapet / Konsernet

Morselskapet / konsernet har 8 leasingkontrakter med en samlet leasingforpliktelse på kr 14 373 094.

	2025	2026-2029	etter 5 år	Sum
Forfall avdrag på leasinggjeld	3 689 207	9 390 939	1 292 948	14 373 094
Forfall leiebeløp (renter og avdrag)	4 461 105	10 434 360	1 308 194	16 203 659



Konsernet Promet AS

Noter til årsregnskapet 2024

Note 8 Datterselskap

Datterselskap:	Forretnings- kontor	Eier-/ stemmeandel	Anskaffelseskost	Bokført verdi
Steinsvik Production AS	Førresfjord, Norge	80,1 %	10 286 695	10 286 695
Sum			10 286 695	10 286 695

Note 9 - Varer

	Morselskap		Konsern	
	2024	2023	2024	2023
Varer i arbeid	476 387	1 124 637	773 387	4 332 940
Forbruksmaterieill maskiner	3 202 521	3 032 967	3 853 722	3 032 967
Råvarer og ferdigvarer	15 704 931	14 332 281	18 886 585	15 643 979
Sum bokført verdi	19 383 839	18 489 885	23 513 694	23 009 886
Avsetning for ukurans	1 750 000	1 750 000	2 621 447	2 714 180

Note 10 - Fordringer og gjeld

	Morselskap		Konsern	
	2023	2024	2024	2023
Fordringer med forfall senere enn ett år:	671 885	554 515	0	0

	Morselskap		Konsern	
	2023	2024	2024	2023
Langsiktig gjeld med forfall senere enn fem år:	0	0	1 292 948	2 870 554

Kundefordringer:

	Morselskap		Konsern	
	2023	2024	2024	2023
Kundefordringer til pålydende	28 298 735	19 926 931	22 623 335	34 507 499
Avsetning til tap på kundefordringer	-101 212	-101 212	-595 812	-595 812
Kundefordringer i balansen	28 197 523	19 825 719	22 027 523	33 911 687

Note 11 - Bundne bankinnskudd

	Morselskap		Konsern	
	2023	2024	2024	2023
Skattetrekksmidler	1 655 792	1 622 700	1 942 670	1 883 723

Note 12 Aksjekapital og aksjonærinformasjon

Aksjekapitalen på kr 1 500 000 består av 1 500 aksjer pålydende kr 1 000 pr aksje

Oversikt over aksjonærene 31.12.2024	Antall	Eierandel
Habu Holding AS	510	34,0 %
NTS Middle East FZCO	990	66,0 %
Sum	1 500	100,0 %



Til generalforsamlingen i Promet AS

Uavhengig revisors beretning

Konklusjon

Vi har revidert årsregnskapet for Promet AS, som består av:

- selskapsregnskapet, som består av balanse per 31. desember 2024, resultatregnskap og kontantstrømoppstilling for regnskapsåret avsluttet per denne datoen og noter til årsregnskapet, herunder et sammendrag av viktige regnskapsprinsipper, og
- konsernregnskapet, som består av balanse per 31. desember 2024, resultatregnskap og kontantstrømoppstilling for regnskapsåret avsluttet per denne datoen og noter til årsregnskapet, herunder et sammendrag av viktige regnskapsprinsipper.

Etter vår mening

- oppfyller årsregnskapet gjeldende lovkrav,
- gir selskapsregnskapet et rettviseende bilde av selskapets finansielle stilling per 31. desember 2024 og av dets resultater og kontantstrømmer for regnskapsåret avsluttet per denne datoen i samsvar med regnskapslovens regler og god regnskapsskikk i Norge, og
- gir konsernregnskapet et rettviseende bilde av konsernets finansielle stilling per 31. desember 2024 og av dets resultater og kontantstrømmer for regnskapsåret avsluttet per denne datoen i samsvar med regnskapslovens regler og god regnskapsskikk i Norge.

Grunnlag for konklusjonen

Vi har gjennomført revisjonen i samsvar med International Standards on Auditing (ISA-ene). Våre oppgaver og plikter i henhold til disse standardene er beskrevet nedenfor under *Revisors oppgaver og plikter ved revisjonen av årsregnskapet*. Vi er uavhengige av selskapet og konsernet i samsvar med kravene i relevante lover og forskrifter i Norge og International Code of Ethics for Professional Accountants (inkludert internasjonale uavhengighetsstandarder) utstedt av International Ethics Standards Board for Accountants (IESBA-reglene), og vi har overholdt våre øvrige etiske forpliktelser i samsvar med disse kravene. Innhentet revisjonsbevis er etter vår vurdering tilstrekkelig og hensiktsmessig som grunnlag for vår konklusjon.

Øvrig informasjon

Styret og daglig leder (ledelsen) er ansvarlige for informasjonen i årsberetningen. Øvrig informasjon omfatter informasjon i årsrapporten bortsett fra årsregnskapet og den tilhørende revisjonsberetningen. Vår konklusjon om årsregnskapet ovenfor dekker ikke informasjonen i årsberetningen.

I forbindelse med revisjonen av årsregnskapet er det vår oppgave å lese årsberetningen. Formålet er å vurdere hvorvidt det foreligger vesentlig inkonsistens mellom årsberetningen og årsregnskapet og den kunnskap vi har opparbeidet oss under revisjonen av årsregnskapet, eller hvorvidt informasjon i årsberetningen ellers fremstår som vesentlig feil. Vi har plikt til å rapportere dersom årsberetningen fremstår som vesentlig feil. Vi har ingenting å rapportere i så henseende.

Basert på kunnskapen vi har opparbeidet oss i revisjonen, mener vi at årsberetningen

- er konsistent med årsregnskapet og
- inneholder de opplysninger som skal gis i henhold til gjeldende lovkrav.

Ledelsens ansvar for årsregnskapet

Ledelsen er ansvarlig for å utarbeide årsregnskapet og for at det gir et rettviseende bilde i samsvar med regnskapslovens regler og god regnskapsskikk i Norge. Ledelsen er også ansvarlig for slik intern kontroll som den finner nødvendig for å kunne utarbeide et årsregnskap som ikke inneholder vesentlig feilinformasjon, verken som følge av misligheter eller utilsiktede feil.

PricewaterhouseCoopers AS, Kanalsletta 8, Postboks 8017, NO-4068 Stavanger
T: 02316, org. no.: 987 009 713 MVA, www.pwc.no
Statsautoriserte revisorer, medlemmer av Den norske Revisorforening og autorisert regnskapsførerselskap



Ved utarbeidelsen av årsregnskapet er ledelsen ansvarlig for å ta standpunkt til selskapets og konsernets evne til fortsatt drift og opplyse om forhold av betydning for fortsatt drift. Forutsetningen om fortsatt drift skal legges til grunn for årsregnskapet så lenge det ikke er sannsynlig at virksomheten vil bli avviklet.

Revisors oppgaver og plikter ved revisjonen av årsregnskapet

Vårt mål er å oppnå betryggende sikkerhet for at årsregnskapet som helhet ikke inneholder vesentlig feilinformasjon, verken som følge av misligheter eller utilsiktede feil, og å avgi en revisjonsberetning som inneholder vår konklusjon. Betryggende sikkerhet er en høy grad av sikkerhet, men ingen garanti for at en revisjon utført i samsvar med ISA-ene, alltid vil avdekke vesentlig feilinformasjon. Feilinformasjon kan oppstå som følge av misligheter eller utilsiktede feil. Feilinformasjon er å anse som vesentlig dersom den enkeltvis eller samlet med rimelighet kan forventes å påvirke de økonomiske beslutningene som brukerne foretar på grunnlag av årsregnskapet. For videre beskrivelse av revisors oppgaver og plikter vises det til: <https://revisorforeningen.no/revisjonsberetninger>

Stavanger, 29. januar 2025
PricewaterhouseCoopers AS


Gunstefn Hadland
Statsautorisert revisor