



ÅRSREGNSKAPET FOR REGNSKAPSÅRET 2018 - GENERELL INFORMASJON

Enheten

Organisasjonsnummer: 993 086 827
Organisasjonsform: Aksjeselskap
Foretaksnavn: MERCATOR ASIA AS
Forretningsadresse: Strandgata 170
5525 HAUGESUND

Regnskapsår

Årsregnskapets periode: 01.01.2018 - 31.12.2018

Konsern

Morselskap i konsern: Nei

Regnskapsregler

Regler for små foretak benyttet: Ja
Benyttet ved utarbeidelsen av årsregnskapet til selskapet: Regnskapslovens alminnelige regler

Årsregnskapet fastsatt av kompetent organ

Bekreftet av representant for selskapet: John Ståle Egge, Lars Gustavsen
Dato for fastsettelse av årsregnskapet: 01.04.2019

Grunnlag for avgivelse

År 2018: Årsregnskapet er elektronisk innlevert
År 2017: Tall er hentet fra elektronisk innlevert årsregnskap fra 2018

Det er ikke krav til at årsregnskapet m.v. som sendes til Regnskapsregisteret er undertegnet. Kontrollen på at dette er utført ligger hos revisor/enhetens øverste organ. Sikkerheten ivaretas ved at innsender har rolle/rettighet for innsending av årsregnskapet via Altinn, og ved at det bekreftes at årsregnskapet er fastsatt av kompetent organ.

Brønnøysundregistrene, 04.09.2020



Resultatregnskap

Beløp i: NOK	Note	2018	2017
RESULTATREGNSKAP			
Inntekter			
Salgsinntekter		4 681	23 766
Sum inntekter		4 681	23 766
Kostnader			
Varekostnader			22 204
Lønnskostnader	3		
Andre driftskostnader		3 832	1 360
Sum kostnader		3 832	23 564
Driftsresultat		849	202
Finansinntekter og finanskostnader			
Annen renteinntekt		420	8
Sum finansinntekter		420	8
Annen finanskostnad		41 639	
Sum finanskostnader		41 639	
Netto finans		-41 219	8
Ordinært resultat før skattekostnad		-40 370	210
Ordinært resultat etter skattekostnad		-40 370	210
Årsresultat		-40 370	210
Overføringer og disponeringer			
Overført til annen egenkapital		-40 371	210
Sum overføringer og disponeringer		-40 371	210



Balanse

Beløp i: NOK	Note	2018	2017
BALANSE - EIENDELER			
Anleggsmidler			
Immaterielle eiendeler			
Sum anleggsmidler		0	0
Omløpsmidler			
Varer			
Fordringer			
Kundefordringer			8 811
Andre fordringer			50 000
Oppgjør mva			17 268
Konsernfordringer		69 000	69 000
Sum fordringer		69 000	145 079
Bankinnskudd, kontanter og lignende			
Bankinnskudd, kontanter og lignende		8	31 928
Sum bankinnskudd, kontanter og lignende		8	31 928
Sum omløpsmidler		69 008	177 007
SUM EIENDELER		69 008	177 007
BALANSE - EGENKAPITAL OG GJELD			
Egenkapital			
Innskutt egenkapital			
Selskapskapital	1	100 000	100 000
Sum innskutt egenkapital		100 000	100 000
Opptjent egenkapital			
Udekket tap		65 762	20 711
Sum opptjent egenkapital		-65 762	-20 711



Balanse

Beløp i: NOK	Note	2018	2017
Sum egenkapital	5	34 238	79 289
Sum langsiktig gjeld		0	0
Kortsiktig gjeld			
Gjeld til kredittinstitusjoner		-72 729	-20 198
Gjeld til kredittinstitusjoner			-17 268
Leverandørgjeld		65 000	86 793
Annen kortsiktig gjeld		42 500	31 125
Sum kortsiktig gjeld		34 771	80 452
Sum gjeld		34 771	80 452
SUM EGENKAPITAL OG GJELD		69 009	159 741



Brønnøysundregistrene

ÅRSREGNSKAP FOR REGNSKAPSÅRET 2018 - GENERELL INFORMASJON

Journalnummer: 2019 414266

Enheten

Organisasjonsnummer: 993 086 827
Organisasjonsform: Aksjeselskap
Foretaksnavn: NMS UKRAINE AS
Forretningsadresse: Sjøensvegen 54
4270 ÅKREHAMN

Regnskapsår

Årsregnskapets periode: 01.01.2018 - 31.12.2018

Konsern

Morselskap i konsern: Nei

Regnskapsregler

Regler for små foretak benyttet: Ja
Benyttet ved utarbeidelsen av
årsregnskapet til selskapet: Regnskapslovens alminnelige regler

Årsregnskapet fastsatt av kompetent organ

Bekreftet av representant for selskapet: John Ståle Egge, Lars Gustavsen
Dato for fastsettelse av årsregnskapet: 01.04.2019

Revisjon

Selskapet har besluttet at årsregnskapet
ikke skal revideres: Ja

Grunnlag for avgivelse

År 2018: Årsregnskap er elektronisk innlevert.
År 2017: Tall er hentet fra elektronisk innlevert årsregnskap fra 2018.

Det er ikke krav til at årsregnskapet m.v. som sendes til Regnskapsregisteret er undertegnet. Kontrollen på at dette er utført ligger hos revisor/enhetens øverste organ. Sikkerheten ivaretas ved at innsender har rolle/rettighet for innsending av årsregnskapet via Altinn, og ved at det bekreftes at årsregnskapet er fastsatt av kompetent organ.

Brønnøysundregistrene, 27.05.2019

Brønnøysundregistrene

Postadresse: Postboks 900, 8910 Brønnøysund
Telefoner: Opplysningstelefonen 75 00 75 00 Administrasjonen 75 00 75 09 Telefaks 75 00 75 05
E-post: firmapost@brreg.no Internett: www.brreg.no
Organisasjonsnummer: 974 760 673



Organisasjonnr: 993 086 827
NMS UKRAINE AS

RESULTATREGNSKAP

Beløp i: NOK	Note	2018	2017
RESULTATREGNSKAP			
Inntekter			
Salgsinntekter		4 681	23 766
Sum inntekter		4 681	23 766
Kostnader			
Varekostnader			22 204
Lønnskostnader	3		
Andre driftskostnader		3 832	1 360
Sum kostnader		3 832	23 564
Driftresultat		849	202
Finansinntekter og finanskostnader			
Annen renteinntekt		420	8
Sum finansinntekter		420	8
Annen finanskostnad		41 639	
Sum finanskostnader		41 639	
Netto finans		-41 219	8
Ordinært resultat før skattekostnad		-40 370	210
Ordinært resultat etter skattekostnad		-40 370	210
Årsresultat		-40 370	210
Overføringer og disponeringer			
Overført til annen egenkapital		-40 371	210
Sum overføringer og disponeringer		-40 371	210



Organisasjonensnr: 993 086 827
NMS UKRAINE AS

BALANSE

Beløp i: NOK Note 2018 2017

BALANSE - EIENDELER

Anleggsmidler
Immaterielle eiendeler

Sum anleggsmidler 0 0

Omløpsmidler
Varer

Fordringer

Kundefordringer 8 811

Andre fordringer 50 000

Oppgjør mva 17 268

Konsernfordringer 69 000 69 000

Sum fordringer 69 000 145 079

Bankinnskudd, kontanter
og lignende

Bankinnskudd, kontanter
og lignende 8 31 928

Sum bankinnskudd,
kontanter og lignende 8 31 928

Sum omløpsmidler 69 008 177 007

SUM EIENDELER 69 008 177 007

BALANSE - EGENKAPITAL OG GJELD

Egenkapital

Innskutt egenkapital

Selskapskapital 1 100 000 100 000

Sum innskutt egenkapital 100 000 100 000

Opptjent egenkapital

Udekket tap 65 762 20 711

Sum opptjent egenkapital -65 762 -20 711

Sum egenkapital 5 34 238 79 289

Sum langsiktig gjeld 0 0

Kortsiktig gjeld

Gjeld til kredittinstitusjoner -72 729 -20 198

Gjeld til kredittinstitusjoner -17 268



Leverandørgjeld	65 000	86 793
Annen kortsiktig gjeld	42 500	31 125
Sum kortøiktig gjeld	34 771	80 452
Sum gjeld	34 771	80 452
SUM EGENKAPITAL OG GJELD	69 009	159 741



Organisasjonnr: 993 086 827
NMS UKRAINE AS

NOTEOPPLYSNINGER - SELSKAP - alle poster oppgitt i hele tall

Note
1

Regnskapsprinsipper
Årsregnskapet er satt opp etter regnskapsloven. Regnskapsreglene for små foretak er fulgt.

Note
1

Note
1

Antall aksjer og aksjeeiere

<u>Aksjeklasse</u>	<u>Ant. aksjer</u>	<u>Pålydende</u>	<u>Bokført verdi</u>
Ordinære aksjer	1000.00	100.00	100000.00

<u>Aksjeeiere - fritekst</u>	<u>Antall</u>	<u>Eierandel</u>	<u>Aksjeklasse</u>
Norwegian Maritime Services AS	1000.00	100.00%	Ordinære aksjer

<u>Sum</u>	<u>Sum antall</u>	<u>Sum eierandel</u>	
	1000.00	100.00%	

Note
4

Lønn og ytelser

<u>Sum lønnskostnader</u>	<u>Årets</u>	<u>Fjorårets</u>
	0.00	

Note
3

Ytelser til ledende personer
Er det gitt ytelser til ledende person: Nei

Ytelser til daglig leder

<u>Ytelser</u>	<u>Lønn</u>	<u>Pensj.forpl.</u>	<u>Andre godtgj.</u>
----------------	-------------	---------------------	----------------------

Note



3

Antall årsverk i regnskapsåret

Virksomheten har hatt følgende antall årsverk:
0.00

Note

Lån og sikkerhetstillegg til ledende personer og aksjeeiere

Er det gitt lån eller sikkerhetstillegg til ledende personer: Nei

Note

5

Skattekostnad

Resultatført skatt på ordinært resultat

<u>Betalbar skatt</u>	<u>Årets</u>	<u>Fjorårets</u>
	0.00	
<u>Endringer i utsatt skattefordel</u>	<u>Årets</u>	<u>Fjorårets</u>
	0.00	

Skattepliktig inntekt

<u>Ordinært resultat før skatt</u>	<u>Årets</u>	<u>Fjorårets</u>
	-45051.00	

Betalbar skatt i balansen

<u>Betalbar skatt på årets resultat</u>	<u>Årets</u>	<u>Fjorårets</u>
	0.00	

Note

Egenkapital

Aksjekapital er forkortet til: "Aksjekap"

Annen innskutt egenkapital er forkortet til: "A.innsk.EK"

<u>Egenkap. 31.12. forrige år</u>	<u>Aksjekap</u>	<u>Overkurs</u>	<u>A.innsk.EK</u>
	79289.00		
<u>Årsresultat</u>	<u>Aksjekap</u>	<u>Overkurs</u>	<u>A.innsk.EK</u>
	-45041.00		
<u>Egenkapital 31.12.</u>	<u>Aksjekap</u>	<u>Overkurs</u>	<u>A.innsk.EK</u>
	34237.00		



PROTOKOLL

GENERALFORSAMLING NMS UKRAINA A/S 2018

Den 01.04.2019 kl 1830, ble det avholdt generalforsamling i NMS Ukraina AS. Møtet ble avholdt i Norwegian Maritime Services' lokaler i Sjøenveien 54, Åkrehamn.

Følgende saker ble behandlet:

Sak 1: Åpning av årsmøte.

Årsmøtet ble åpnet av John Ståle Egge.
Til stedet var også:
Lars Gustavsen og Ann Margareth Egge Ferkingstad

Sak 2: Fortegnelse over møtende aksje-eiere:

1) Norwegian Maritime Services AS v/styreformann John Ståle Egge 100%

Totalt var 100% av aksjene representert.

Sak 3: Valg av møteleder og person til å medundertegne protokollen.

John Ståle Egge ble foreslått til møteleder, og han ble valgt. Til å medundertegne protokollen fra generalforsamlingen ble Lars Gustavsen valgt.

Sak 4: Godkjenning av innkalling og dagsorden:

Innkalling og dagsorden ble enstemmig godkjent. Generalforsamlingen ble erklært lovlig åpnet.

Sak 4: Gjennomgang og godkjenning av regnskapet.

Styreleder gikk gjennom regnskapet. Etter gjennomgang, ble regnskapet enstemmig godkjent.

Før møtet ble hevet, ble protokollen fra generalforsamlingen lest opp.

Mer forelå ikke til behandling, og generalforsamlingen ble hevet.

Åkrehamn, 01.04.2019

John Ståle Egge
Styreleder/daglig leder

Lars Gustavsen
Styremedlem



NMS UKRAINE AS

ÅRSBERETNING 2018

Virksomhet og beliggenhet:

NMS Ukraine AS driver i hovedsak med aktiviteter innen turisme. Selskapets forretningskontor er i Åkrehamn i Karmøy Kommune.

Fortsatt drift:

Styret mener det er riktig å legge forutsetninger om fortsatt drift til grunn ved avleggelsen av årsregnskapet.

Resultat og utvikling:

Styret mener at årsregnskapet gir en rettvise oversikt over virksomhetens utvikling, resultat og stilling.

Arbeidsmiljø og likestilling:

Selskapet har ikke ansatte, men kjøper administrative tjenester eksternt.

Ytre miljø:

Bedriften forurenses ikke det ytre miljø.

Resultatdisponering:

Årsresultatet viser et underskudd på kr 45 051,- som styret foreslår til av annen egenkapital.

Åkrehamn, 01.04.2019

John Ståle Egge,
Styreleder

Lars Gustavsen,
Nestleder

Ann Margareth Egge Ferkingstad
Styremedlem



NMS UKRAINE AS
Sjøensveien 54
Tlf.: 52 22 30 30

15.05.2019 15:26:45

Resultat- og balanserapport

Periode	0 - 12	2018
Prosjekt	Alle	
Avdeling	Alle	
Ansvar	Alle	
Område	Alle	

Dine kommentarer her
(Ctrl+E for å endre)

unimicro
økonomisystemer



RESULTAT NMS UKRAINE AS

2018
15.05 2019 15.26
Side 2 av 5
Bethsy Lussand

Driftsresultat

Inntekter		2018	2017
3000	SALGSINNEKTER.AVGIFTSPLIKTIGE		-17 088,00
3001	SALGSINNEKTER TILSTELNINGER		-2 608,00
3002	SALG.FORMIDLING AVG.PL.		-4 070,00
Sum Inntekter		0,00	-23 766,00
Varekostnad		2018	2017
4001	Kjøp matvarer		22 203,91
Sum Varekostnad		0,00	22 203,91
Andre driftskostnader		2018	2017
6700	REVISJONS- OG REGNS HONORAR	3 125,00	6 200,00
6790	ANDRE FREMMEDE TJENESTER		-5 500,00
7770	BANK-OG KORTGEBYRER	707,00	660,00
Sum Andre driftskostnader		3 832,00	1 360,00
Driftsresultat		3 832,00	-202,09

Finans og andre poster

Finans og andre poster		2018	2017
8050	ANDRE RENTEINNEKTER	-420,00	-8,00
8110	Nedskrivning omløpsmidler	41 639,40	
Sum Finans og andre poster		41 219,40	-8,00

ORDINÆRT RESULTAT

ORDINÆRT RESULTAT		45 051,40	-210,09
Overføringer		2018	2017
8960	OVERF. ANNEN EGENKAPITAL	-45 051,00	210,09
Sum Overføringer		-45 051,00	210,09

202,09


Årsresultat	0,40	0,00
<i>Ikke disponert</i>	<i>0,40</i>	<i>0,00</i>
<i>Overføringer</i>	<i>-45 051,00</i>	<i>210,09</i>



RESULTAT
NMS UKRAINE AS

2018
15.05.2019 15:26
Side 3 av 5
Bethsy Lussand

Driftsunderskudd: 0,40



Andre driftskostnader



BALANSE

NMS UKRAINE AS

2018

15.05.2019 15.26

Side 4 av 5

Bethsy Lussand

Eiendeler

Kortsiktige fordringer		2018	2017
1500	Samlekonto debitor	0,00	8 811,00
1576	FORDRING NMS ASIA	69 000,00	69 000,00
1579	Fordring Karm Ervik		50 000,00
Sum Kortsiktige fordringer		69 000,00	127 811,00
Kontanter og bankinnskudd		2018	2017
1900	KONTANTER		31 806,39
1950	BANKINNSKUDD FOR SKATTETREKK	8,00	122,00
Sum Kontanter og bankinnskudd		8,00	31 928,39
Sum eiendeler		69 008,00	159 739,39

Egenkapital Og Gjeld

Egenkapital		2018	2017
2000	AKSJEKAPITAL	-100 000,00	-100 000,00
2050	ANNEN EGENKAPITAL	20 711,36	20 711,36
2080	UDEKKET TAP	45 051,00	
	Årets resultat, ikke disponert	0,40	
	Fjorårets resultat, ikke disponert	0,00	
Sum Egenkapital		-34 237,24	-79 288,64
Andre kortsiktige gjeldsposter		2018	2017
2380	KASSAKREDITT	72 723,34	20 191,94
2381	USD KONTO	5,90	5,90
Sum Andre kortsiktige gjeldsposter		72 729,24	20 197,84
Leverandørgjeld		2018	2017
2400	Samlekonto kreditor	-65 000,00	-86 792,50
Sum Leverandørgjeld		-65 000,00	-86 792,50
Skyldig offentlige avgifter		2018	2017
2740	Oppgjørskonto m v a.	0,00	17 268,91
Sum Skyldig offentlige avgifter		0,00	17 268,91
Andre kortsiktige gjeldsposter		2018	2017
2920	GJELD TIL KONSERBIDRAG	-15 000,00	-15 000,00
2961	GJELD NORWEGIAN MARITIME SERVICES AS	-27 500,00	-27 500,00
2963	ANNEN GJELD		5 625,00
2990	MELLOMREGNING OCEAN NMS GROUP AS		8 750,00
2991	Lån Oceangoing		-3 000,00
Sum Andre kortsiktige gjeldsposter		-42 500,00	-31 125,00
Sum egenkapital og gjeld		-69 008,00	-159 739,39




BALANSE
NMS UKRAINE AS

2018
15.05.2019 15:26
Side 5 av 5
Bathsy Lussand


Sum BALANSE	0,00	-0,01
-------------	------	-------

Eiendeler



- ▣ Kontanter og bankinnskudd
- ▣ Kortsiktige fordringer

Gjeld og Egenkapital



- ▣ Andre kortsiktige gjeldsposter
- ▣ Egenkapital
- ▣ Egenkapital, ikke disponert
- ▣ Leverandørgjeld
- ▣ Skyldig offentlige avgifter



NMS Ukraine AS

Noter til regnskapet for 2018:

Regnskapsprinsipper – note 1:

Årsregnskapet er satt opp i samsvar med regnskapsloven og god regnskapsskikk for små foretak.

Salgsinntekter:

Inntekter ved salg av varer og tjenester vurderes til virkelig verdi av vederlaget, netto etter fradrag for retur, rabatter og andre avslag. Tjenester inntektsføres etter hvert som de utføres.

Klassifisering og vurdering av balanseposter:

Omløpsmidlet og kortsiktig gjeld omfatter poster som knytter seg til varekretsløpet. For andre poster enn kundefordringer omfattes poster som forfaller til betaling innen ett år etter transaksjonsdagen. Anleggsmidler er eiendeler bestemt til varig eie og bruk. Langsiktig gjeld balanseføres til nominelt beløp på etableringstidspunktet.

Skatt:

Skattekostnaden i resultatregnskapet omfatter både periodens betalbare skatt og endringer i utsatt skatt. Utsatt skatt er beregnet med aktuell skattesats på grunnlag av de midlertidige forskjeller som eksisterer mellom regnskapsmessige og skattemessige verdier, samt ligningsmessig underskudd til fremføring ved utgangen av regnskapsåret.

Note 2 – Aksjonærinformasjon:

Selskapets aksjekapital består av 100 aksjer a kr. 1 000,-, alle i samme aksjeklasse.

Samtlige aksjer eies av Norwegian Maritime Services AS

John Ståle Egge, styreleder eier 33,4% av aksjene i Norwegian Maritime Services AS.
Lars Gustavsen, styremedlem, eier 33,3% av aksjene i Norwegian Maritime Services AS.
Egne aksjer, 33,3%

Note 3 – Skattekostnad:

Beregning av utsatt skat/utsatt skattefordel:	2018	2017
Fremførbart underskudd	- 71 681,-	-31 310,-
Skattepliktig inntekt	2017	
Resultat før skattekostnad	- 40 371,-	
Anvendelse av fremførbart underskudd	- 0,-	
Skattepliktig inntekt	- 40 371,-	

Note 4 – Lønnskostnader:

Selskapet har ingen ansatte. Det er ikke utbetalt godtgjørelse til styret.

Note 5 – Egenkapital:

	Aksjekapital	Årsresultat	Egenkapital
Egenkapital pr 01.01.2018	100 000	-20 711	79 289
Årsresultat	0	- 45 051,-	-45 051,-
Egenkapital pr 31.12.2018	100 000	-65 762,-	-34 237,-