



ÅRSREGNSKAPET FOR REGNSKAPSÅRET 2021 - GENERELL INFORMASJON

Enheten

Organisasjonsnummer: 989 068 652
Organisasjonsform: Aksjeselskap
Foretaksnavn: SAURO INVEST AS
Forretningsadresse: c/o Anne Sauro
Pilestredet Park 12B
0176 OSLO

Regnskapsår

Årsregnskapets periode: 01.01.2021 - 31.12.2021

Konsern

Morselskap i konsern: Nei

Regnskapsregler

Regler for små foretak benyttet: Ja
Benyttet ved utarbeidelsen av årsregnskapet til selskapet: Regnskapslovens alminnelige regler

Årsregnskapet fastsatt av kompetent organ

Bekreftet av representant for selskapet: Hans Sauro
Dato for fastsettelse av årsregnskapet: 28.03.2022

Grunnlag for avgivelse

År 2021: Årsregnskapet er elektronisk innlevert
År 2020: Tall er hentet fra elektronisk innlevert årsregnskap fra 2021

Det er ikke krav til at årsregnskapet m.v. som sendes til Regnskapsregisteret er undertegnet. Kontrollen på at dette er utført ligger hos revisor/enhetens øverste organ. Sikkerheten ivaretas ved at innsender har rolle/rettighet for innsending av årsregnskapet via Altinn, og ved at det bekreftes at årsregnskapet er fastsatt av kompetent organ.

Brønnøysundregistrene, 14.04.2023



Resultatregnskap

Beløp i: NOK	Note	2021	2020
RESULTATREGNSKAP			
Inntekter			
Leieinntekter	1	1 966 032	1 933 274
Sum inntekter		1 966 032	1 933 274
Kostnader			
Vedlikeholdskostnader		46 061	48 392
Lønns- og personalkostnader	2	444 990	408 979
Ordinære avskrivninger	3	78 517	78 437
Andre driftskostnader		600 885	562 513
Sum kostnader		1 170 453	1 098 320
Driftsresultat		795 579	834 954
Finansinntekter og finanskostnader			
Annen renteinntekt		3 324	11 118
Annen finansinntekt		4 000	
Verdiøkning markedsbaserte aksjer	1	41 316	
Sum finansinntekter		48 640	11 118
Verdireduksjon markedsbaserte aksjer	1		185 287
Annen rentekostnad		1 712	1 069
Sum finanskostnader		1 712	186 356
Netto finans		46 928	-175 238
Ordinært resultat før skattekostnad		842 507	659 716
Skattekostnader	5	171 473	180 121
Ordinært resultat etter skattekostnad		671 034	479 595
Årsresultat		671 034	479 595
Årsresultat etter minoritetsinteresser		671 034	479 595
Totalresultat		671 034	479 595



Resultatregnskap

Beløp i: NOK	Note	2021	2020
Overføringer og disponeringer			
Ordinært utbytte		300 000	300 000
Overført til annen egenkapital		371 034	179 595
Sum overføringer og disponeringer		671 034	479 595



Balanse

Beløp i: NOK	Note	2021	2020
BALANSE - EIENDELER			
Anleggsmidler			
Immaterielle eiendeler			
Varige driftsmidler			
Forretningsbygg	3	1 413 303	1 459 431
Innredning arkiv/museum	3	149 857	66 699
Tekniske installasjoner	3		
Varebil	3	60 000	75 000
Sum varige driftsmidler		1 623 160	1 601 130
Finansielle anleggsmidler			
Andre langsiktige fordringer	1	203 000	400 000
Sum finansielle anleggsmidler		203 000	400 000
Sum anleggsmidler		1 826 160	2 001 130
Omløpsmidler			
Varer			
Fordringer			
Andre kortsiktige fordringer	1	25 601	29 299
Sum fordringer		25 601	29 299
Investeringer			
Markedsbaserte aksjer	1	366 619	245 303
Sum investeringer		366 619	245 303
Bankinnskudd, kontanter og lignende			
Bankinnskudd		891 110	2 958 821
Sum bankinnskudd, kontanter og lignende		891 110	2 958 821
Sum omløpsmidler		1 283 330	3 233 423
SUM EIENDELER		3 109 490	5 234 553



Balanse

Beløp i: NOK	Note	2021	2020
BALANSE - EGENKAPITAL OG GJELD			
Egenkapital			
Innskutt egenkapital			
Aksjekapital	4	100 000	100 000
Overkurs		18 894	18 894
Sum innskutt egenkapital		118 894	118 894
Opptjent egenkapital			
Annen egenkapital		2 327 217	4 456 182
Sum opptjent egenkapital		2 327 217	4 456 182
Sum egenkapital		2 446 111	4 575 076
Sum langsiktig gjeld		0	0
Kortsiktig gjeld			
Leverandørgjeld		2 988	2 900
Betalbar skatt	5	171 473	180 121
Skyldig offentlige avgifter		105 768	102 156
Utbytte		300 000	300 000
Annen kortsiktig gjeld		83 151	74 300
Sum kortsiktig gjeld		663 379	659 477
Sum gjeld		663 379	659 477
SUM EGENKAPITAL OG GJELD		3 109 490	5 234 553



Brønnøysundregistrene

ÅRSREGNSKAP FOR REGNSKAPSÅRET 2021 - GENERELL INFORMASJON

Journalnummer: 2022 183448

Enheten

Organisasjonsnummer: 989 068 652
Organisasjonsform: Aksjeselskap
Foretaksnavn: SAURO INVEST AS
Forretningsadresse: Strandliveien 3
1410 KOLBOTN

Regnskapsår

Årsregnskapets periode: 01.01.2021 - 31.12.2021

Konsern

Morselskap i konsern: Nei

Regnskapsregler

Regler for små foretak benyttet: Ja
Benyttet ved utarbeidelsen av
årsregnskapet til selskapet: Regnskapslovens alminnelige regler

Årsregnskapet fastsatt av kompetent organ

Bekreftet av representant for selskapet: Hans Sauro
Dato for fastsettelse av årsregnskapet: 28.03.2022

Revisjon

Ekstern autorisert regnskapsfører har i løpet av regnskapsåret bistått ved den løpende regnskapsføringen eller utført andre tjenester for selskapet enn å utarbeide årsregnskapet: Ja

Grunnlag for avgivelse

År 2021: Årsregnskap er elektronisk innlevert.
År 2020: Tall er hentet fra elektronisk innlevert årsregnskap fra 2021.

Det er ikke krav til at årsregnskapet m.v. som sendes til Regnskapsregisteret er undertegnet. Kontrollen på at dette er utført ligger hos revisor/enhetens øverste organ. Sikkerheten ivaretas ved at innsender har rolle/rettighet for innsending av årsregnskapet via Altinn, og ved at det bekreftes at årsregnskapet er fastsatt av kompetent organ.

Brønnøysundregistrene, 19.04.2022



Organisasjonsnr: 989 068 652
SAURO INVEST AS

RESULTATREGNSKAP

Beløp i: NOK	Note	2021	2020
RESULTATREGNSKAP			
Inntekter			
Leieinntekter	1	1 966 032	1 933 274
Sum inntekter		1 966 032	1 933 274
Kostnader			
Vedlikeholdskostnader		46 061	48 392
Lønns- og personalkostnader	2	444 990	408 979
Ordinære avskrivninger	3	78 517	78 437
Andre driftskostnader		600 885	562 513
Sum kostnader		1 170 453	1 098 320
Driftsresultat		795 579	834 954
Finansinntekter og finanskostnader			
Annen renteinntekt		3 324	11 118
Annen finansinntekt		4 000	
Verdiøkning markedsbaserte aksjer	1	41 316	
Sum finansinntekter		48 640	11 118
Verdireduksjon markedsbaserte aksjer	1		185 287
Annen rentekostnad		1 712	1 069
Sum finanskostnader		1 712	186 356
Netto finans		46 928	-175 238
Ordinært resultat før skattekostnad		842 507	659 716
Skattekostnader	5	171 473	180 121
Ordinært resultat etter skattekostnad		671 034	479 595
Årsresultat		671 034	479 595
Årsresultat etter minoritetsinteresser		671 034	479 595
Totalresultat		671 034	479 595
Overføringer og disponeringer			
Ordinært utbytte		300 000	300 000
Overført til annen egenkapital		371 034	179 595
Sum overføringer og disponeringer		671 034	479 595





Organisasjonsnr: 989 068 652
SAURO INVEST AS

BALANSE

Beløp i: NOK **Note** **2021** **2020**

BALANSE - EIENDELER

Anleggsmidler Immaterielle eiendeler

Varige driftsmidler

Forretningsbygg	3	1 413 303	1 459 431
Innredning arkiv/museum	3	149 857	66 699
Tekniske installasjoner	3		
Varebil	3	60 000	75 000
Sum varige driftsmidler		1 623 160	1 601 130

Finansielle anleggsmidler

Andre langsiktige fordringer	1	203 000	400 000
Sum finansielle anleggsmidler		203 000	400 000
Sum anleggsmidler		1 826 160	2 001 130

Omløpsmidler

Varer

Fordringer

Andre kortsiktige fordringer	1	25 601	29 299
Sum fordringer		25 601	29 299

Investeringer

Markedsbaserte aksjer	1	366 619	245 303
Sum investeringer		366 619	245 303

Bankinnskudd, kontanter og lignende

Bankinnskudd		891 110	2 958 821
Sum bankinnskudd, kontanter og lignende		891 110	2 958 821

Sum omløpsmidler

Sum omløpsmidler		1 283 330	3 233 423
SUM EIENDELER		3 109 490	5 234 553

BALANSE - EGENKAPITAL OG GJELD

Egenkapital

Innskutt egenkapital

Aksjekapital	4	100 000	100 000
Overkurs		18 894	18 894



Sum innskutt egenkapital	118 894	118 894
Opptjent egenkapital		
Annen egenkapital	2 327 217	4 456 182
Sum opptjent egenkapital	2 327 217	4 456 182
Sum egenkapital	2 446 111	4 575 076
Sum langsiktig gjeld	0	0
Kortsiktig gjeld		
Leverandørgjeld	2 988	2 900
Betalbar skatt	171 473	180 121
Skyldig offentlige avgifter	105 768	102 156
Utbytte	300 000	300 000
Annen kortsiktig gjeld	83 151	74 300
Sum kortsiktig gjeld	663 379	659 477
Sum gjeld	663 379	659 477
SUM EGENKAPITAL OG GJELD	3 109 490	5 234 553



Organisasjonsnr: 989 068 652
SAURO INVEST AS

NOTEOPPLYSNINGER - SELSKAP - alle poster oppgitt i hele tall

Note

Antall aksjer og aksjeeiere

Note

2

Antall årsverk i regnskapsåret

Virksomheten har hatt følgende antall årsverk:

0.00

Omløpsmidler Startdato Sluttdato Endring

Skattemessig fremf.undersk. Startdato Sluttdato Endring

Kortsiktig gjeld Startdato Sluttdato Endring



**Årsregnskap, årsberetning
og revisjonsberetning**

2021

Sauro Invest AS

Org. nr. 989 068 652



Sauro Invest AS

Org.nr.989 068 652 MVA

Årsberetning for 2021

fra
Styret i

Sauro Invest AS

Selskapets virksomhet er utleie av fast eiendom, kjøp og salg av aksjer.
Selskapets kontor ligger i Nordre Follo kommune.

Selskapets inntjening og egenkapitalen er god.
Selskapets årsregnskap er fastlagt under forutsetning av fortsatt drift.

Det har ikke vært noen aktivitet innen kjøp eller salg av aksjer i 2021.

Leieinntektene i 2021 var kr. 1 966 032,-.
Årsoverskuddet for 2021 var på kr. 671 034,- mot et overskudd
på kr. 479 595,- i 2020.
Likviditeten er tilfredsstillende.

Styret mener at årsregnskapet gir et rettvise bilde av Sauro Invest AS eiendeler
og gjeld, finansielle stilling og resultat.

Det er ikke inntrådt forhold etter regnskapsårets utgang som er av betydning
ved bedømmelse av selskapets stilling.


Det er ingen ansatt i selskapet.
Styreformannens honorar er kr. 360 000,-.

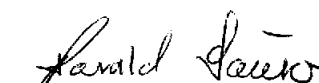
Selskapets virksomhet forurensar ikke det ytre miljø.

Kolbotn, 12.03.2022.

Styret i Sauro Invest AS


Hans Sauro
Styreleder


Anne Sauro
Styremedlem


Harald Sauro
Styres nestleder



Resultatregnskap			
Sauro Invest AS			
	Note	2021	2020
Driftsinntekter			
Leieinntekter	1	<u>1 966 032</u>	<u>1 933 274</u>
Sum driftsinntekter		<u>1 966 032</u>	<u>1 933 274</u>
Driftskostnader			
Vedlikeholdskostnader		46 061	48 392
Lønns- og personalkostnader	2	444 990	408 979
Ordinære avskrivninger	3	78 517	78 437
Andre driftskostnader		<u>600 885</u>	<u>562 513</u>
Sum driftskostnader		<u>1 170 453</u>	<u>1 098 320</u>
Driftsresultat		<u>795 579</u>	<u>834 954</u>
Finansinntekter og finanskostnader			
Renteinntekter		3 324	11 118
Annen finansinntekt		4 000	0
Verdiøkning markedsbaserte aksjer	1	41 316	0
Verdireduksjon markedsbaserte aksjer	1	0	185 287
Rentekostnader		<u>1 712</u>	<u>1 069</u>
Resultat av finansposter		<u>46 928</u>	<u>-175 238</u>
Ordinært resultat før skattekostnad		842 507	659 716
Skattekostnader	5	<u>171 473</u>	<u>180 121</u>
Årsoverskudd		<u>671 034</u>	<u>479 595</u>
Overføringer og disponeringer			
Avsatt til aksjeutbytte		300 000	300 000
Overført til annen egenkapital		<u>371 034</u>	<u>179 595</u>
Sum overføringer og disponeringer		<u>671 034</u>	<u>479 595</u>

**Balanse**



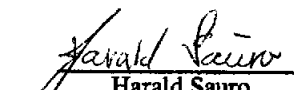
Sauro Invest AS

Eiendeler	Note	2021	2020
Anleggsmidler			
Varige driftsmidler			
Forretningsbygg	3	1 413 303	1 459 431
Innredning arkiv/museum	3	149 857	66 699
Varebil	3	60 000	75 000
Sum varige driftsmidler		<u>1 623 160</u>	<u>1 601 130</u>
Finansielle anleggsmidler			
Andre langsiktige fordringer	1	<u>203 000</u>	<u>400 000</u>
Sum finansielle anleggsmidler		<u>203 000</u>	<u>400 000</u>
Sum anleggsmidler		<u>1 826 160</u>	<u>2 001 130</u>
Omløpsmidler			
Fordringer			
Andre kortsiktige fordringer	1	<u>25 601</u>	<u>29 299</u>
Sum fordringer		<u>25 601</u>	<u>29 299</u>
Investeringer			
Markedsbaserte aksjer	1	<u>366 619</u>	<u>245 303</u>
Sum investeringer		<u>366 619</u>	<u>245 303</u>
Betalingsmidler			
Bankinnskudd		<u>891 110</u>	<u>2 958 821</u>
Sum omløpsmidler		<u>1 283 330</u>	<u>3 233 423</u>
Sum eiendeler		<u>3 109 490</u>	<u>5 234 553</u>

**Balanse**

Sauro Invest AS

Egenkapital og gjeld	Note	2021	2020
Egenkapital			
Innskutt egenkapital			
Aksjekapital	4	100 000	100 000
Overkurs		18 894	18 894
Sum innskutt egenkapital		<u>118 894</u>	<u>118 894</u>
Opptjent egenkapital			
Annen egenkapital		2 327 217	4 456 182
Sum opptjent egenkapital		<u>2 327 217</u>	<u>4 456 182</u>
Sum egenkapital		<u>2 446 111</u>	<u>4 575 076</u>
Gjeld			
Kortsiktig gjeld			
Leverandørgjeld		2 988	2 900
Betalbar skatt	5	171 473	180 121
Skyldig offentlige avgifter		105 768	102 156
Avsatt til aksjeutbytte		300 000	300 000
Annen kortsiktig gjeld		83 151	74 300
Sum kortsiktig gjeld		<u>663 379</u>	<u>659 477</u>
Sum gjeld		<u>663 379</u>	<u>659 477</u>
Sum egenkapital og gjeld		<u>3 109 490</u>	<u>5 234 553</u>

Kolbotn, 12.03.2022
Styret i Sauro Invest AS
Hans Sauro
Styrets leder
Anne Sauro
Styremedlem
Harald Sauro
Styremedlem



Sauro Invest AS

Noter til årsregnskapet for 2021

NOTE 1 - REGNSKAPSPRINSIPPER

Generelt

Årsregnskapet er satt opp i henhold til reglene i regnskapsloven og god regnskapsskikk. Særreglene for små foretak er benyttet for alle poster der det foreligger slik valgadgang. Følgende regnskapsprinsipper er anvendt:

Inntektsføring

Inntekt fra leieforholdene resultatføres som hovedregel når den forfaller til betaling. Utgifter sammenstilles med og kostnadsføres samtidig med de inntekter utgiftene kan henføres til. Utgifter som ikke kan henføres direkte til inntekter kostnadsføres når de påløper.

Klassifisering

Eiendeler bestemt til varig eie eller bruk er klassifisert som anleggsmidler. Øvrige eiendeler klassifiseres som omløpsmidler. Fordringer og gjeld knyttet til leiekretsløpet klassifiseres henholdsvis som omløpsmidler og kortsiktig gjeld. Fordringer som skal tilbakebetales innen ett år klassifiseres uansett som omløpsmidler. For gjeld er analoge kriterier lagt til grunn. Omløpsmidler vurderes til laveste av anskaffelseskost og virkelig verdi. Kortsiktig gjeld balanseføres til nominelt beløp på etableringstidspunktet.

Varige driftsmidler

Varige driftsmidler omfatter forretningsbygg, installasjoner og varebiler som er oppført til kostverdien ved ervervet. Det er foretatt fradrag for samlede ordinære avskrivninger. Ordinære avskrivninger kalkuleres lineært over driftsmidlenes forventede økonomiske levetid og beregnes av anskaffelseskost.

Varige driftsmidler og andre anleggsmidler nedskrives til virkelig verdi når verdifallet forventes å være ikke forbigående.

Fordringer

Leiefordringer og andre fordringer er ført opp i balansen etter fradrag for avsetning til forventede tap. Avsetning til tap gjøres på grunnlag av individuelle vurderinger av de enkelte fordringer.

Aksjer

Markedsbaserte finansielle aksjer er oppført til markedsverdien/børskursen ved årsskiftet. Regnskapsmessige gevinster og tap ved avhendelse av aksjer vises som en nettopost under finansinntekter/finanskostnader. Regnskapsmessig omvurdering ved årsskiftet vises som finanspost.

Skatter

Skattekostnaden omfatter summen av periodens betalbare skatter og endring i utsatt skatt. Utsatt skatt beregnes nå med 22% på grunnlag av de midlertidige forskjellene som eksisterer mellom regnskapsmessige og skattemessige verdier, samt eventuelt ligningsmessige underskudd til fremføring ved utgangen av regnskapsåret. Skatteøkende og skattereduserende midlertidige forskjeller som reverserer eller kan reversere i samme periode, er utlignet. Netto utsatt skattefordel blir balanseført.

Andre leieavtaler

Kostnader for inngåtte leieavtaler er ikke balanseført



Sauro Invest AS

Noter til årsregnskapet for 2021

NOTE 2 - ANSATTE, GODTGJØRELSER M.V.

Lønnskostnader består av:	2021	2020
Godtgjørelse styre	390 000	360 000
Folketrygdavgift	54 990	48 979
Andre personalkostnader	-	-
Sum lønnskostnader	444 990	408 979

Antall årsverk sysselsatt - -

Ytelser til ledende personer Daglig leder: Styret:

Lønn/honorar	-	-
Annen godtgjørelse	4 392	-

Revisor:

Honorar til revisor for utgjorde kr. 16.600 for revisjonstjenester, kr. 8.200 for bistand med teknisk utarbeidelse av ligningsdokumenter og årsregnskapet, samt kr. 3.500 for annen bistand.

Obligatorisk tjenstepensjon:

Selskapet plikter ikke å ha tjenstepensjonsordning.

NOTE 3 - VARIGE DRIFTSMIDLER

	Innredning		Innredning	
	Forr. bygg	museum	Varebiler	lagerlokale
Anskaffelseskost 01.01.2021	3 075 210	-	150 000	173 089
Avgang/Tilgang 2021	-	99 750	-	797
Anskaffelseskost 31.12.2021	3 075 210	99 750	150 000	173 886
Akkumulerte avskrivninger 01.01.2021	1 615 779	-	75 000	106 389
Årets ordinære avskrivninger	46 128	-	15 000	17 389
Akkumulerte avskrivninger 31.12.2021	1 661 907	-	90 000	123 778
Balanseført verdi 31.12.2021	1 413 303	99 750	60 000	50 107

NOTE 4 - AKSJEKAPITALEN OG AKSJONÆRINFORMASJON

Selskapets aksjonærer:	Antall:	Type:	Eierandel:	Tillitsverv/rolle i selskapet:
Hans Sauro	2	A	4 %	Styrets leder
Anne Sauro Hellsten	24	B	48 %	Styremedlem
Harald Sauro	24	B	48 %	Styremedlem
Sum	50		100 %	

Aksjenes pålydende er kr. 2.000.



Sauro Invest AS

Noter til årsregnskapet for 2021

NOTE 5 - SKATTER

Årets skattegrunnlag:	2021	2020	
Ordinært resultat før skattekostnad	842 507	659 716	
Permanente forskjeller	-41 316	184 694	
Endring midlertidige forskjeller	-21 769	-25 678	
Årets skattegrunnlag	<u>779 422</u>	<u>818 732</u>	
Beregnet betalbar skatt 22%	<u>171 473</u>	<u>180 121</u>	
Årets skattekostnad består av:			
Betalbar skatt	171 473	180 121	
Endring utsatt skatt	-	-	
Netto skattekostnad	<u>171 473</u>	<u>180 121</u>	
Utsatt skatt:	31.12.2021	31.12.2020	Endring:
Midlertidige forskjeller:			
Driftsmidler	-533 043	-554 812	-21 769
Fremførbart underskudd	-	-	-
Netto grunnlag utsatt skatt	<u>-533 043</u>	<u>-554 812</u>	<u>-21 769</u>
Beregnet utsatt skattefordel	<u>-117 269</u>	<u>-122 059</u>	<u>-4 789</u>

Alle midlertidige forskjeller kan utlignes, og dette er gjennomført i beregningen av utsatt skatt. Utsatt skattefordel, kr. 117 269, er ikke oppført i balansen grunnet unntaksreglene for små foretak.

* * * * *



Til generalforsamlingen i
SAURO INVEST AS

Uavhengig revisors beretning

Konklusjon

Vi har revidert Sauro Invest AS sitt årsregnskap som viser et overskudd på kr 671.034. Årsregnskapet består av balanse per 31. desember 2021, resultatregnskap og kontantstrømoppstilling for regnskapsåret avsluttet per denne datoen og noter til årsregnskapet, herunder et sammendrag av viktige regnskapsprinsipper.

Etter vår mening

- oppfyller årsregnskapet gjeldende lovkrav, og
- gir årsregnskapet et rettviseende bilde av selskapets finansielle stilling per 31. desember 2021 og av dets resultat og kontantstrømmer for regnskapsåret avsluttet per denne datoen i samsvar med regnskapslovens regler og god regnskapsskikk i Norge.

Grunnlag for konklusjonen

Vi har gjennomført revisjonen i samsvar med de internasjonale revisjonsstandardene International Standards on Auditing (ISA-ene). Våre oppgaver og plikter i henhold til disse standardene er beskrevet nedenfor under "Revisors oppgaver og plikter ved revisjonen av årsregnskapet". Vi er uavhengige av selskapet slik det kreves i lov, forskrift og International Code of Ethics for Professional Accountants (inkludert internasjonale uavhengighetsstandarder) utstedt av the International Ethics Standards Board for Accountants (IESBA-reglene), og vi har overholdt våre øvrige etiske forpliktelser i samsvar med disse kravene. Innhentet revisjonsbevis er etter vår vurdering tilstrekkelig og hensiktsmessig som grunnlag for vår konklusjon.

Øvrig informasjon

Styret og daglig leder (ledelsen) er ansvarlige for øvrig informasjon som er publisert sammen med årsregnskapet. Øvrig informasjon består av årsberetningen. Vår konklusjon om årsregnskapet ovenfor dekker ikke øvrig informasjon.

I forbindelse med revisjonen av årsregnskapet er det vår oppgave å lese øvrig informasjon. Formålet er å vurdere hvorvidt det foreligger vesentlig inkonsistens mellom den øvrige informasjonen og årsregnskapet og den kunnskap vi har opparbeidet oss under revisjonen av årsregnskapet, eller hvorvidt øvrig informasjon fremstår som vesentlig feil. Vi har plikt til å rapportere dersom øvrig informasjon fremstår som vesentlig feil. Vi har ingenting å rapportere i så henseende.

Ledelsens ansvar for årsregnskapet

Ledelsen er ansvarlig for å utarbeide årsregnskapet og for at det gir et rettviseende bilde i samsvar med regnskapslovens regler og god regnskapsskikk i Norge. Ledelsen er også ansvarlig for slik intern

Kontoradresse:	Postadresse:	Telefax:	Telefon:	e-post:	Org.nr.:
Vekstsenteret Olaf Helsetts vei 6	Postboks 150, Oppsal 0619 Oslo	22 62 71 36	22 62 22 00	post@fremrevisjon.no	980 422 917MVA



kontroll som den finner nødvendig for å kunne utarbeide et årsregnskap som ikke inneholder vesentlig feilinformasjon, verken som følge av misligheter eller utilsiktede feil.

Ved utarbeidelsen av årsregnskapet må ledelsen ta standpunkt til selskapets evne til fortsatt drift og opplyse om forhold av betydning for fortsatt drift. Forutsetningen om fortsatt drift skal legges til grunn for årsregnskapet så lenge det ikke er sannsynlig at virksomheten vil bli avvirket.

Revisors oppgaver og plikter ved revisjonen av årsregnskapet

Vårt mål er å oppnå betryggende sikkerhet for at årsregnskapet som helhet ikke inneholder vesentlig feilinformasjon, verken som følge av misligheter eller utilsiktede feil, og å avgi en revisjonsberetning som inneholder vår konklusjon. Betryggende sikkerhet er en høy grad av sikkerhet, men ingen garanti for at en revisjon utført i samsvar med ISA-ene, alltid vil avdekke vesentlig feilinformasjon som eksisterer. Feilinformasjon kan oppstå som følge av misligheter eller utilsiktede feil. Feilinformasjon blir vurdert som vesentlig dersom den enkeltvis eller samlet med rimelighet kan forventes å påvirke økonomiske beslutninger som brukerne foretar basert på årsregnskapet.

For videre beskrivelse av revisors oppgaver og plikter vises det til:
<https://revisorforeningen.no/revisjonsberetninger>

Oslo, 12.03.2022
Frem Revisjon AS

Martin Hoft
Statsautorisert revisor