



## ÅRSREGNSKAPET FOR REGNSKAPSÅRET 2020 - GENERELL INFORMASJON

### Enheten

Organisasjonsnummer: 952 715 704  
Organisasjonsform: Stiftelse  
Foretaksnavn: RADFORSK INVESTERINGSSTIFTELSE  
Forretningsadresse: Ullernchausséen 64  
0379 OSLO

### Regnskapsår

Årsregnskapets periode: 01.01.2020 - 31.12.2020

### Konsern

Morselskap i konsern: Nei

### Regnskapsregler

Regler for små foretak benyttet: Nei  
Benyttet ved utarbeidelsen av årsregnskapet til selskapet: Regnskapslovens alminnelige regler

### Årsregnskapet fastsatt av kompetent organ

Bekreftet av representant for selskapet: Jonas Einarsson  
Dato for fastsettelse av årsregnskapet: 08.04.2021

### Grunnlag for avgivelse

År 2020: Årsregnskapet er elektronisk innlevert  
År 2019: Tall er hentet fra elektronisk innlevert årsregnskap fra 2020

*Det er ikke krav til at årsregnskapet m.v. som sendes til Regnskapsregisteret er undertegnet. Kontrollen på at dette er utført ligger hos revisor/enhetens øverste organ. Sikkerheten ivaretas ved at innsender har rolle/rettighet for innsending av årsregnskapet via Altinn, og ved at det bekreftes at årsregnskapet er fastsatt av kompetent organ.*

Brønnøysundregistrene, 19.06.2022



## Resultatregnskap

Beløp i: NOK	Note	2020	2019
<b>RESULTATREGNSKAP</b>			
<b>Inntekter</b>			
Annen driftsinntekt	1	7 431 000	7 581 000
<b>Sum inntekter</b>		<b>7 431 000</b>	<b>7 581 000</b>
<b>Kostnader</b>			
Lønnskostnad	2,3,4	9 030 000	14 000 000
Avskrivning på varige driftsmidler og immaterielle eiendeler	6	0	275 000
Annen driftskostnad	2,3	8 751 000	9 037 000
<b>Sum kostnader</b>		<b>17 781 000</b>	<b>23 312 000</b>
<b>Driftsresultat</b>		<b>-10 350 000</b>	<b>-15 731 000</b>
<b>Finansinntekter og finanskostnader</b>			
Annen renteinntekt	5	87 000	182 000
Annen finansinntekt	5	77 318 000	193 136 000
<b>Sum finansinntekter</b>		<b>77 405 000</b>	<b>193 318 000</b>
Annen rentekostnad	5	162 000	315 000
Annen finanskostnad	5	70 083 000	12 517 000
Innvilgede utdelinger	5	1 251 000	4 558 000
<b>Sum finanskostnader</b>		<b>71 496 000</b>	<b>17 390 000</b>
<b>Netto finans</b>		<b>5 909 000</b>	<b>175 928 000</b>
<b>Ordinært resultat før skattekostnad</b>		<b>-4 441 000</b>	<b>160 197 000</b>
<b>Ordinært resultat etter skattekostnad</b>		<b>-4 441 000</b>	<b>160 197 000</b>
<b>Årsresultat</b>		<b>-4 441 000</b>	<b>160 197 000</b>
<b>Overføringer og disponeringer</b>			
Overføringer til/fra annen egenkapital		-4 441 000	160 198 000
<b>Sum overføringer og disponeringer</b>		<b>-4 441 000</b>	<b>160 198 000</b>



## Balanse

Beløp i: NOK	Note	2020	2019
<b>BALANSE - EIENDELER</b>			
<b>Anleggsmidler</b>			
<b>Immaterielle eiendeler</b>			
<b>Varige driftsmidler</b>			
Driftsløsøre, inventar, verktøy, kontormaskiner og lignende	6	139 000	139 000
<b>Sum varige driftsmidler</b>		<b>139 000</b>	<b>139 000</b>
<b>Sum anleggsmidler</b>		<b>139 000</b>	<b>139 000</b>
<b>Omløpsmidler</b>			
<b>Varer</b>			
<b>Fordringer</b>			
Kundefordringer		0	19 000
Andre fordringer	8	2 197 000	2 766 000
<b>Sum fordringer</b>		<b>2 197 000</b>	<b>2 785 000</b>
<b>Investeringer</b>			
Markedsbaserte aksjer	7	357 541 000	334 309 000
<b>Sum investeringer</b>		<b>357 541 000</b>	<b>334 309 000</b>
<b>Bankinnskudd, kontanter og lignende</b>			
Bankinnskudd, kontanter og lignende	9	33 097 000	36 927 000
<b>Sum bankinnskudd, kontanter og lignende</b>		<b>33 097 000</b>	<b>36 927 000</b>
<b>Sum omløpsmidler</b>		<b>392 835 000</b>	<b>374 021 000</b>
<b>SUM EIENDELER</b>		<b>392 974 000</b>	<b>374 160 000</b>
<b>BALANSE - EGENKAPITAL OG GJELD</b>			
<b>Egenkapital</b>			
<b>Innskutt egenkapital</b>			
Grunnkapital	12	1 000 000	1 000 000



## Balanse

Beløp i: NOK	Note	2020	2019
<b>Sum innskutt egenkapital</b>		<b>1 000 000</b>	<b>1 000 000</b>
<b>Opptjent egenkapital</b>			
Annen egenkapital	12	310 686 000	315 127 000
<b>Sum opptjent egenkapital</b>		<b>310 686 000</b>	<b>315 127 000</b>
<b>Sum egenkapital</b>		<b>311 686 000</b>	<b>316 127 000</b>
<b>Gjeld</b>			
<b>Langsiktig gjeld</b>			
<b>Annen langsiktig gjeld</b>			
Øvrig langsiktig gjeld	9,10,1 2	50 420 000	19 621 000
<b>Sum annen langsiktig gjeld</b>		<b>50 420 000</b>	<b>19 621 000</b>
<b>Sum langsiktig gjeld</b>		<b>50 420 000</b>	<b>19 621 000</b>
<b>Kortsiktig gjeld</b>			
Leverandørgjeld		116 000	1 182 000
Skyldige offentlige avgifter		834 000	509 000
Annen kortsiktig gjeld	10,11, 12,13	29 918 000	36 721 000
<b>Sum kortsiktig gjeld</b>		<b>30 868 000</b>	<b>38 412 000</b>
<b>Sum gjeld</b>		<b>81 288 000</b>	<b>58 033 000</b>
<b>SUM EGENKAPITAL OG GJELD</b>		<b>392 974 000</b>	<b>374 160 000</b>



**KPMG AS**  
Sørkedalsveien 6  
Postboks 7000 Majorstuen  
0306 Oslo

Telephone +47 45 40 40 63  
Fax  
Internet [www.kpmg.no](http://www.kpmg.no)  
Enterprise 935 174 627 MVA

Til styret i Radforsk Investeringsstiftelse

## Uavhengig revisors beretning

### Uttalelse om revisjonen av årsregnskapet

#### Konklusjon

Vi har revidert Radforsk Investeringsstiftelses årsregnskap som viser et underskudd på kr 4 441 000. Årsregnskapet består av balanse per 31. desember 2020, resultatregnskap og kontantstrømpstilling for regnskapsåret avsluttet per denne datoen og noter til årsregnskapet, herunder et sammendrag av viktige regnskapsprinsipper.

Etter vår mening er det medfølgende årsregnskapet avgitt i samsvar med lov og forskrifter og gir et rettviseende bilde av stiftelsens finansielle stilling per 31. desember 2020, og av dens resultater og kontantstrømmer for regnskapsåret avsluttet per denne datoen i samsvar med regnskapslovens regler og god regnskapsskikk i Norge.

#### Grunnlaget for konklusjonen

Vi har gjennomført revisjonen i samsvar med lov, forskrift og god revisjonsskikk i Norge, herunder de internasjonale revisjonsstandardene International Standards on Auditing (ISA-ene). Våre oppgaver og plikter i henhold til disse standardene er beskrevet i Revisors oppgaver og plikter ved revisjon av årsregnskapet. Vi er uavhengige av stiftelsen slik det kreves i lov og forskrift, og har overholdt våre øvrige etiske plikter i samsvar med disse kravene. Etter vår oppfatning er innhentet revisjonsbevis tilstrekkelig og hensiktsmessig som grunnlag for vår konklusjon.

#### Øvrig informasjon

Ledelsen er ansvarlig for øvrig informasjon. Øvrig informasjon omfatter informasjon i årsrapporten bortsett fra årsregnskapet og den tilhørende revisjonsberetningen.

Vår uttalelse om revisjonen av årsregnskapet dekker ikke øvrig informasjon, og vi attesterer ikke den øvrige informasjonen.

I forbindelse med revisjonen av årsregnskapet er det vår oppgave å lese øvrig informasjon med det formål å vurdere hvorvidt det foreligger vesentlig inkonsistens mellom øvrig informasjon og årsregnskapet, kunnskap vi har opparbeidet oss under revisjonen, eller hvorvidt den tilsynelatende inneholder vesentlig feilinformasjon. Dersom vi konkluderer med at den øvrige informasjonen inneholder vesentlig feilinformasjon er vi pålagt å rapportere det. Vi har ingenting å rapportere i så henseende.

#### Styrets og daglig leders ansvar for årsregnskapet

Styret og daglig leder (ledelsen) er ansvarlig for å utarbeide årsregnskapet i samsvar med lov og forskrifter, herunder for at det gir et rettviseende bilde i samsvar med regnskapslovens regler og god regnskapsskikk i Norge. Ledelsen er også ansvarlig for slik intern kontroll den finner nødvendig for å kunne utarbeide et årsregnskap som ikke inneholder vesentlig feilinformasjon, verken som følge av misligheter eller utilsiktede feil.

Ved utarbeidelsen av årsregnskapet må ledelsen ta standpunkt til stiftelsens evne til fortsatt drift og opplyse om forhold av betydning for fortsatt drift. Forutsetningen om fortsatt drift skal legges til grunn for årsregnskapet så lenge det ikke er sannsynlig at virksomheten vil bli avvirket.

#### Revisors oppgaver og plikter ved revisjonen av årsregnskapet

Vårt mål er å oppnå betryggende sikkerhet for at årsregnskapet som helhet ikke inneholder vesentlig feilinformasjon, verken som følge av misligheter eller utilsiktede feil, og å avgi en revisjonsberetning som inneholder vår konklusjon. Betryggende sikkerhet er en høy grad av sikkerhet, men ingen garanti for at en revisjon utført i samsvar med lov, forskrift og god revisjonsskikk i Norge, herunder ISA-ene, alltid vil avdekke

#### Offisier

KPMG AS is a Norwegian limited liability company, and member firm of the KPMG network of independent member firms affiliated with KPMG International Cooperative ("KPMG International"), a Swiss entity.

Statsautoriserte revisorer - medlemmer av Den norske Revisorforening

Oslo	Liverpool	Molde	Stord
Alesund	Finnesnes	Molde	Straume
Århus	Hamar	Skjei	Trondheim
Bergen	Haugesund	Sandnessjøen	Tynset
Bodo	Kjellerik	Sandnessjøen	Tynset
Drammen	Kristiansund	Stavanger	Ålesund



vesentlig feilinformasjon som eksisterer. Feilinformasjon kan oppstå som følge av misligheter eller utilsiktede feil. Feilinformasjon blir vurdert som vesentlig dersom den enkeltvis eller samlet med rimelighet kan forventes å påvirke økonomiske beslutninger som brukerne foretar basert på årsregnskapet.

Som del av en revisjon i samsvar med lov, forskrift og god revisjonsskikk i Norge, herunder ISA-ene, utøver vi profesjonelt skjønn og utviser profesjonell skepsis gjennom hele revisjonen. I tillegg:

- identifiserer og anslår vi risikoen for vesentlig feilinformasjon i årsregnskapet, enten det skyldes misligheter eller utilsiktede feil. Vi utformer og gjennomfører revisjons handlinger for å håndtere slike risikoer, og innhenter revisjonsbevis som er tilstrekkelig og hensiktsmessig som grunnlag for vår konklusjon. Risikoen for at vesentlig feilinformasjon som følge av misligheter ikke blir avdekket, er høyere enn for feilinformasjon som skyldes utilsiktede feil, siden misligheter kan innebære samarbeid, forfalskning, bevisste utelatelser, uriktige fremstillinger eller overstyring av intern kontroll.
- opparbeider vi oss en forståelse av den interne kontroll som er relevant for revisjonen, for å utforme revisjons handlinger som er hensiktsmessige etter omstendighetene, men ikke for å gi uttrykk for en mening om effektiviteten av stiftelsens interne kontroll.
- evaluerer vi om de anvendte regnskapsprinsippene er hensiktsmessige og om regnskapsestimatene og tilhørende noteopplysninger utarbeidet av ledelsen er rimelige.
- konkluderer vi på hensiktsmessigheten av ledelsens bruk av fortsatt drift-forutsetningen ved avleggelsen av årsregnskapet, basert på innhentede revisjonsbevis, og hvorvidt det foreligger vesentlig usikkerhet knyttet til hendelser eller forhold som kan skape tvil av betydning om stiftelsens evne til fortsatt drift. Dersom vi konkluderer med at det eksisterer vesentlig usikkerhet, kreves det at vi i revisjonsberetningen henleder oppmerksomheten på tilleggsopplysningene i årsregnskapet, eller, dersom slike tilleggsopplysninger ikke er tilstrekkelige, at vi modifierer vår konklusjon om årsregnskapet og årsberetningen. Våre konklusjoner er basert på revisjonsbevis innhentet inntil datoen for revisjonsberetningen. Etterfølgende hendelser eller forhold kan imidlertid medføre at stiftelsen ikke fortsetter driften.
- evaluerer vi den samlede presentasjonen, strukturen og innholdet i årsregnskapet, inkludert tilleggsopplysningene, og hvorvidt årsregnskapet gir uttrykk for de underliggende transaksjonene og hendelsene på en måte som gir et rettviseende bilde.

Vi kommuniserer med styret blant annet om det planlagte omfanget av revisjonen og til hvilken tid revisjonsarbeidet skal utføres. Vi utveksler også informasjon om forhold av betydning som vi har avdekket i løpet av revisjonen, herunder om eventuelle svakheter av betydning i den interne kontrollen.

## Uttalelse om andre lovmessige krav

### Konklusjon om årsberetningen

Basert på vår revisjon av årsregnskapet som beskrevet ovenfor, mener vi at opplysningene i årsberetningen om årsregnskapet og forutsetningen om fortsatt drift er konsistente med årsregnskapet og i samsvar med lov og forskrifter.

### Konklusjon om registrering og dokumentasjon

Basert på vår revisjon av årsregnskapet som beskrevet ovenfor, og kontroll handlinger vi har funnet nødvendig i henhold til internasjonal standard for attestasjonsoppdrag ISAE 3000 *Attestasjonsoppdrag som ikke er revisjon eller forenklet revisorkontroll av historisk finansiell informasjon*, mener vi at ledelsen har oppfylt sin plikt til å sørge for ordentlig og oversiktlig registrering og dokumentasjon av stiftelsens regnskapsopplysninger i samsvar med lov og god bokføringsskikk i Norge.



*Revisors beretning - 2020  
Radforsk Investeringsstiftelse*

Konklusjon om utdeling og forvaltning

Basert på vår revisjon av årsregnskapet som beskrevet ovenfor, og kontrollhandlinger vi har funnet nødvendige i henhold til internasjonal standard for attestasjonsoppdrag ISAE 3000, *Attestasjonsoppdrag som ikke er revisjon eller forenklet revisorkontroll av historisk finansiell informasjon*, mener vi stiftelsen er forvaltet og utdelinger er foretatt i samsvar med lov, stiftelsens formål og vedtektene for øvrig.

Oslo, 6. juli 2021  
KPMG AS

John Thomas Sørhaug  
Statsautorisert revisor

## Årsberetning og årsregnskap 2020 for Radforsk Investeringsstiftelse (Radforsk)

### Vår visjon

Å bekjempe kreft er vår utfordring - vi bidrar ved å bygge nye bedrifter basert på fremragende forskning.

### Våre hovedmål

Radforsks kapital skal generere en avkastning som skal benyttes i henhold til Radforsks formål; å fremme kreftforskning generelt, og ved Oslo universitetssykehus HF spesielt.

Radforsk driver næringsutvikling i interaksjon med helseforetak og andre relevante forskningsmiljøer.

Radforsk arbeider for bedre rammevilkår for utvikling av bioteknologisk industri i Norge.

### Resultat og hovedtall for 2020

Radforsk har i 2020 hatt en omsetning på MNOK 7,4 og et årsresultat etter finansposter på MNOK -4,4. Driftsresultatet ble MNOK -10,4, årets finansresultat MNOK 7,2 og innvilgede utdelinger MNOK 1,3. Radforsk har pr. 31.12.20 en bokført egenkapital på MNOK 311,7.

### Hendelser og utvikling i 2020

2020 ble et år med god utvikling i de aller fleste porteføljebedriftene, og negative konsekvenser fra Covid-19 ble begrenset. Totalt sett er det en sterk underliggende verdiøkning i porteføljen. Vaccibody ble notert på Euronext Growth etter å ha signert en av verdens største lisensavtaler i inneværende år med Genentech/Roche i oktober. Radforsks eierandel hadde per 31.12.2020 en verdi på MNOK 1 804 og en kostpris på MNOK 13.

Radforsk gjennomførte i løpet av året investeringer for totalt MNOK 19,5 i 7 av våre porteføljeselskaper. Det er ikke realisert aksjer i 2020.

Administrasjonen har gjennom året utøvd et aktivt eierskap både gjennom styreverv og formelle operasjonelle roller i porteføljeselskapene.

Radforsk arbeider på egen hånd, og gjennom Oslo Cancer Cluster, for å bedre rammevilkårene for bedrifter som satser i Norge og som har sitt hovedfokus på å utvikle fremtidens kreftlegemidler og diagnostikk. Radforsk er medlem av Oslo Cancer Cluster, Norwegian Venture Capital Association (NVCA), Stiftelsesforeningen og Kreftforeningen.

### Forskningsoppdrag

I 2020 hadde Radforsk 6 prosjekter innenfor virksomhetsområdet, men kun et aktivt forskningsoppdrag. Omsetningen i 2020 utgjorde MNOK 0,2 mot MNOK 0,3 i 2019.

### Forsknings samarbeid

Pr. 31.12.20 administrerer Radforsk 19 samarbeidsprosjekter. Det var ingen omsetning innenfor dette virksomhetsområdet i 2020 mot MNOK 2 i 2019.



## Innovasjon og selskaper

Pr. 31.12.20 har Radforsk ansvar for oppfølgingen av 19 lisensavtaler med bioteknologiselskaper basert i Europa og Nord-Amerika. Samlede driftsinntekter innen virksomhetsområdet var i 2020 MNOK 4,4 mot MNOK 2,8 i 2019.

Pr. 31.12.20 har Radforsk eierskap i 7 børsnoterte og 9 unoterte selskaper. Bokførte verdier er økt med MNOK 23,2 fra MNOK 334,4 i 2019 til MNOK 357,5 i 2020. Dette skyldes primært investering i 7 av våre porteføljeselskaper. Det er ikke realisert aksjer i 2020.

## Oslo universitetssykehus HFs (OUS) midler i Radforsk

Pr. 31.12.2020 er samlede prosjekter på MNOK 44,9 med følgende fordeling (alle tall i NOK 1 000):

	Radforsk	OUS
Forskningsoppdrag	0	1 830
Forskningsssamarbeid	1 247	5 362
Innovasjon	1 127	0
Forskningskonto	0	20 420
Forskningsbidrag	10 709	4 246
Sum	13 083	31 858

Radforsk har utlyst forskningsmidler innen området PDT (Fotodynamisk terapi) og PCI (Fotokjemisk internalisering.) Styret har på bakgrunn av innsendte søknader bevilget NOK 1 250 500 til 7 forskningsprosjekter.

## Finans

Radforsk er utsatt for markedsrisiko, kredittisiko, renterisiko og valutarisiko. Den største risikoen er markedsrisikoen i form av volatile aksjemarkeder. Makrofaktorer som Covid-19, renteutvikling og geopolitiske forhold kan påvirke aksjemarkedene negativt.

Styret finner at grunnlaget for videre drift er til stede. Forutsetningen er lagt til grunn for årsregnskapet. Styret mener at årsregnskapet gir et rettviseende bilde av Radforsks resultatutvikling og finansielle stilling pr. 31.12.20.

Forskjell i kontantstrøm fra operasjonelle aktiviteter og driftsresultatet skyldes endringer i tidsavgrensingsposter.

## Personale og arbeidsmiljø

### Administrasjon

Kontorsted er Ullernchaussee 64 i Oslo.

Administrasjonen har 5 ansatte pr. 31.12.20. Det ble utført 3,1 årsverk i Radforsks administrasjon og 1,9 årsverk ble leid ut til Oslo Cancer Cluster SA. Arbeidsmiljøet for de ansatte anses som godt. Sykefraværet i 2020 ble 1 %.



## Likestilling

Radforsks styre består av tre mannlige og to kvinnelige medlemmer. Selskapets ansatte består av to menn og tre kvinner. Det er ikke planlagt noen tiltak med hensyn til likestillingen i selskapet.

## Styret

Styret er oppnevnt av Helse Sør-Øst RHF. Pr. 31.12.20 består Radforsks styre av:

Atle Brynestad	Styreleder
Ingar Pettersen	Styremedlem
Inger Sandlie	Styremedlem
Erlend Smeland	Styremedlem
Bente-Lill Romøren	Styremedlem

## Ytre miljø

Radforsks virksomhet forurenser ikke det ytre miljø.

## Forventninger til 2021

2020 har vært et uvanlig år preget av uforutsigbarhet som en følge av Covid-19. Pandemien er fortsatt i en kritisk fase, men med flere godkjente vaksiner på markedet fra slutten av 2020, er utsiktene gode innenfor 2021.

Radforsk porteføljebedrifter har på tross av pandemien og dens utfordringer, hatt positiv utvikling både med tanke på produktkandidater og finansielle forhold. Vi tror fortsatt at vår satsning på immunterapi og personilpasset medisin vil fortsette å posisjonere Radforsk sine porteføljebedrifter som viktige aktører, ikke bare i Norden, men også i Europa og etter hvert i USA.

## Hendelser etter 31.12.2020.

Covid-19 pandemien er inne i en tredje bølge. Generelt er det få større negative konsekvenser for porteføljebedriftene, men inkludering av pasienter i enkelte studier går noe tregere på grunn av pandemien. Svært begrenset mulighet for reise på tvers av landegrensene utfordrer måten å samarbeide på, men digitale plattformer fungerer tilfredsstillende. Kapitalmarkedene for biotek er fortsatt fordelaktige, med generelt høy interesse og kapitaltilgang for selskapene.

Oslo 31.12.2020 / 08.04.2021

Atle Brynestad

Atle Brynestad (14. Apr. 2021 09:00 GMT+2)

Atle Brynestad  
Styreleder

Erlend Smeland

Ingar Pettersen

Ingar Pettersen (15. Apr. 2021 09:49 GMT+2)

Ingar Pettersen

Bente-Lill B. Romøren

Bente-Lill B. Romøren (12. Apr. 2021 13:57 GMT+2)

Bente-Lill Romøren

Inger Sandlie

Inger Sandlie (12. Apr. 2021 11:23 GMT+2)

Inger Sandlie

Jónas Einarsson (12. Apr. 2021 11:53 GMT+2)

Jónas Einarsson  
Adm. Direktør



## Radforsk Investeringsstiftelse

### Resultatregnskap 2020

Alle tall i 1000 kroner

	Note	2020	2019
<b>Driftsinntekter</b>	1	7 431	7 581
<b>Driftskostnader</b>			
Lønns- og personal kostnader	2,3,4	9 030	14 000
Avskrivninger	6	0	275
Andre driftskostnader	2,3	8 751	9 037
<b>Sum driftskostnader</b>		17 781	23 312
<b>Resultat før finans</b>		-10 350	-15 731
<b>Finansposter</b>			
Renteinntekter	5	87	182
Rentekostnader	5	-163	-315
Finansinntekter	5	77 318	193 136
Finanskostnader	5	-70 084	-12 517
<b>Sum finans poster</b>		7 159	180 486
Innvilgede utdelinger		-1 251	-4 558
<b>Overført til/fra annen egenkapital</b>		-4 441	160 198



## Radforsk Investeringsstiftelse

### Balanse

Alle tall i 1000 kroner

	Note	31.12.2020	31.12.2019
<b>Eiendeler</b>			
<b>Anleggsmidler</b>			
Driftløspøre, inventar, etc.	6	139	139
<b>Sum anleggsmidler</b>		<b>139</b>	<b>139</b>
<b>Omløpsmidler</b>			
Investering i børsnoterte selskaper	7	281 743	272 006
Andre aksjer og investeringer	7	75 798	62 303
<b>Sum kortsiktige investeringer</b>		<b>357 541</b>	<b>334 309</b>
Kundefordringer		0	19
Andre fordringer	8	2 197	2 766
<b>Sum kortsiktige fordringer</b>		<b>2 197</b>	<b>2 785</b>
Bankinnskudd	9	33 097	36 927
<b>Sum likvide plasseringer</b>		<b>33 097</b>	<b>36 927</b>
<b>Sum omløpsmidler</b>		<b>392 835</b>	<b>374 021</b>
<b>Sum eiendeler</b>		<b>392 974</b>	<b>374 160</b>

**Radforsk Investeringsstiftelse****Balanse**

Alle tall i 1000 kroner

	Note	31.12.2020	31.12.2019
<b>Egenkapital og gjeld</b>			
<b>Egenkapital</b>			
<b>Innskutt egenkapital</b>			
Grunnkapital	12	1 000	1 000
<b>Opptjent egenkapital</b>			
Annen egenkapital	12	315 127	154 929
Årets Resultat	12	-4 441	160 198
<b>Sum egenkapital</b>		<b>311 686</b>	<b>316 127</b>
<b>Gjeld</b>			
<b>Annen langsiktig gjeld</b>			
Forpliktelser vedr. Radiumhospitalets forskningskontoer	10,12	20 420	19 621
Langsiktig gjeld til kreditinstitusjon	9	30 000	0
<b>Sum langsiktig gjeld</b>		<b>50 420</b>	<b>19 621</b>
<b>Kortsiktig gjeld</b>			
Forpliktelser vedr. Radiumhospitalets forskningsbidrag	10,12	14 955	16 862
Forpliktelser vedr. Radiumhospitalets aktive prosjekter	10,12	9 566	9 531
Tildeling PDT/PCI over 3 år	10,12	2 485	3 118
Gjeld til rettighetshavere	13	1 972	5 420
Leverandørgjeld		116	1 182
Skyldige offentlige avgifter		834	509
Annen kortsiktig gjeld	11	940	1 790
<b>Sum kortsiktig gjeld</b>		<b>30 868</b>	<b>38 412</b>
<b>Sum egenkapital og gjeld</b>		<b>392 974</b>	<b>374 160</b>

Oslo, 31.12.2020 / 08.04.2021

Atle BrynestadAtle Brynestad (14. Apr. 2021 09:00 GMT+2)  
Atle Brynestad

Styreleder

Inger SandlieInger Sandlie (12. Apr. 2021 11:23 GMT+2)  
Inger SandlieErlend Smeland

Erlend Smeland

Bente-Lill B Romøren

Bente-Lill B Romøren (12. Apr. 2021 13:57 GMT+2)

Bente-Lill B Romøren

Ingar Pettersen

Ingar Pettersen (15. Apr. 2021 09:49 GMT+2)

Ingar Pettersen

Jónas Einarsson

Jónas Einarsson (12. Apr. 2021 11:53 GMT+2)

Jónas Einarsson  
Adm. Dir



## Kontantstrømanalyse

(NRS - Indirekte modell)

	2020	2019
<b>Kontantstrømmer fra operasjonelle aktiviteter</b>		
Resultat	-4 441	160 198
- Årets avskrivninger		275
+/- Endring i kundefordringer	19	-1
+/- Endring i leverandørgjeld	-1 066	651
+/- Endring forpliktelse forskningsbidrag og prosjekter	-1 872	457
+/- Endring forpliktelse forskningskontoer	799	453
+/- Endring forpliktelse rettighetshavere	-3 448	3 389
+/- Endring forpliktelse tildelinger	-633	3 118
+/- Endringer virkelig verdi omløpsaksjer	-3 730	-133 161
+/- Poster klassifisert som inv/fin. aktiviteter		-51 229
+/- Endring i andre tidsavgrensingsposter	44	-127
= Netto kontantstrøm fra operasjonelle aktiviteter	-14 328	-15 977
<b>Kontantstrømmer fra investeringsaktiviteter</b>		
+ Innbetalinger ved salg av aksjer		63 268
- Utbetalinger ved kjøp av aksjer og andeler	-19 502	-6 931
= Netto kontantstrøm fra investeringsaktiviteter	-19 502	56 338
<b>Kontantstrømmer fra finansieringsaktiviteter</b>		
+/- Endring beholdning kassekreditt		-3 936
+ Innbetalinger ved opptak av ny langsiktig gjeld	30 000	
= Netto kontantstrøm fra finansieringsaktiviteter	30 000	-3 936
+/- Effekt av valutakursendringer på kontanter og kontantekvivalenter	0	0
= Netto endring i kontanter og kontantekvivalenter	-3 830	36 424
+ Beholdning av kontanter og kontantekvivalenter ved periodens begynnelse	36 927	503
= Beholdning av kontanter og kontantekvivalenter ved periodens slutt	33 097	36 927



## NOTER TIL ÅRSREGNSKAP FOR 2020

### Regnskapsprinsipper

#### Generelt

Årsregnskapet for Radforsk Investeringsstiftelse består av følgende deler:

- Årsberetning
- Resultatregnskap
- Balanse
- Kontantstrømoppstilling
- Noteopplysninger

Årsregnskapet må leses i sammenheng med årsberetningen og revisjonsberetningen. Årsregnskapet er avlagt i samsvar med lov om stiftelser, regnskapslov og god regnskapsskikk i Norge gjeldende pr. 31. desember 2020. Den nødvendige spesifiseringen er gjort i notene. Notene er følgende en integrert del av årsregnskapet.

Årsregnskapet er basert på de grunnleggende prinsipper om historisk kost, sammenlignbarhet, fortsatt drift, kongruens og forsiktighet. Transaksjoner føres til verdien av vederlaget på transaksjonstidspunktet. Inntekter resultatføres når de er opptjent og kostnader sammenstilles med opptjente inntekter. Regnskapsprinsippene er nærmere utdypet nedenfor.

Årsregnskap for Radforsk er avlagt i samsvar med regnskapslovens bestemmelser og god regnskapsskikk i Norge. Radforsk har i tidligere år fulgt regnskapsloven og god regnskapsskikk for små foretak. I 2020 faller Radforsk inn under bestemmelsene for øvrige foretak, da balansesummen er over 35 mNOK og inntektene er over 70 mNOK for andre året på rad. I samsvar med overgangsreglene fra små til øvrige foretak er sammenligningstallene ikke endret

#### Inntektsføringsprinsipper

Inntektsføring skjer i takt med at forskning og øvrige tjenester utføres. Andel av inntekter som knytter seg til fremtidige ytelser balanseføres som uopptjent inntekt, og inntektsføres deretter i takt med levering.

Inntekt fra realiserte innovasjons- og næringslivsprosjekter inntektsføres brutto. Fordeling av fortjeneste i slike prosjekter er nedfelt i avtaler med Oslo universitetssykehus HF, (OUS). Hovedregelen er at fortjenesten fordeles mellom partene med 2/3 til OUS og 1/3 til Radforsk. Fortjenesteandel tilført OUS føres som annen driftskostnad.

#### Forsknings- og utviklingskostnader

Utgifter til forskning og utvikling kostnadsføres løpende.

#### Ytelser til ansatte

Radforsk er pliktig etter lov om obligatorisk tjenestepensjon. Radforsk sine ansatte er tilknyttet Statens Pensjonskasse pensjonsordning. I tråd med god regnskapsskikk kostnadsføres pensjonspremie som periodens pensjonskostnad. Pensjonsordningen anses å være i samsvar med reglene i lov om tjenestepensjon.

#### Varige driftsmidler, av- og nedskrivning

Varige driftsmidler vurderes til anskaffelseskost etter fradrag for akkumulerte av- og nedskrivninger. Nedskrivninger av varige driftsmidler og immaterielle eiendeler vurderes når det foreligger indikasjoner på verdifall for eiendelene. Det foretas da en beregning av gjenvinnbart beløp som er det høyeste av diskonterte fremtidige kontantstrømmer og estimert salgpris fratrukket salgskostnader. Dersom beregningen viser en lavere verdi enn regnskapsført verdi nedskrives eiendelen til gjenvinnbart beløp.

Varige driftsmidler avskrives i hovedsak lineært over antatt økonomisk levetid.



## NOTER TIL ÅRSREGNSKAP FOR 2020

### **Investeringer i markedsaksjer, pengemarkedsinstrumenter og investeringsfond**

Markedsbaserte aksjer, plasseringer i pengemarkedsinstrumenter og investeringsfond er vurdert til markedsverdi på balansedagen. Realiserte gevinster og tap, samt endring i urealisert gevinst og urealisert tap er regnskapsført som finansposter i resultatregnskapet.

### **Investeringer i utviklingselskaper**

Aksjeinvesteringer er klassifisert som omløpsmidler og styres samlet og nedskrives dersom den samlede porteføljen har lavere estimert virkelig verdi enn anskaffelseskost. Aksjeinvesteringer som i hovedsak er i oppstartsselskap er klassifisert som omløpsmidler da formålet med investeringen er å avhende hele eller deler av den enkelte investeringen etter gjennomført produktutvikling og kommersialisering av oppnådde forskningsresultater.

### **Investeringer i datterselskaper**

Aksjeinvesteringer i datterselskaper vurderes etter kostmetoden. Ved indikasjon på verdifall gjennomføres en nedskrivingsvurdering mot virkelig verdi. Når virkelig verdi er lavere enn bokført verdi som skyldes forhold som ikke anses å være av forbigående art, nedskrives investeringen til antatt virkelig verdi.

### **Kundefordringer og andre fordringer**

Kundefordringer og andre fordringer er i balansen ført opp til pålydende etter fradrag for avsetning til påregnelig tap.

### **Transaksjoner i utenlandsk valuta**

Transaksjoner i utenlandsk valuta omregnes til norske kroner basert på valutakursen på transaksjonstidspunktet. Pengeposter i utenlandsk valuta omregnes til balansedagens kurs.

### **Likvide midler og plasseringer**

Likvider omfatter bank og kortsiktige plasseringer i fond som kan realiseres til kontanter i løpet av 3 virkedager.

### **Finansielle poster og risiko**

Radforsk er utsatt for svingninger i det generelle rentenivået som påvirker renteinntekter på likvide plasseringer. Fordringer og gjeld i utenlandsk valuta er utsatt for valutakurssvingninger. Radforsks kundefordringer og finansplasseringer er utsatt for kredittrisiko.

### **Klassifisering og vurdering av balanseposter**

Omløpsmidler og kortsiktig gjeld omfatter normalt poster som faller til betaling innen ett år etter balansedagen, samt poster som knytter seg til varekretsløpet. Omløpsmidler vurderes til laveste verdi av anskaffelseskost og antatt virkelig verdi. Langsiktig gjeld balanseføres til nominelt beløp på etableringstidspunktet

### **Oslo Cancer Cluster SA**

Radforsk leier ut personell og utfører regnskapstjenester, prosjektarbeid og spesialrådgivning for Oslo Cancer Cluster SA. Tjenestene blir fakturert med et påslag på Radforsks kostpris.



## NOTER TIL ÅRSREGNSKAP FOR 2020

### 1. Driftsinntekter prosjekter og administrasjon

Driftsinntektene fordeler seg som følger på Radforsk sine virksomhetsområder.  
(tall i 1000 kr)

<b>Virksomhetsområde</b>	<b>2020</b>	<b>2019</b>
Forskningsoppdrag	150	250
Forsknings samarbeid	0	1 991
Innovasjon – realisert	4 328	2 816
Innovasjon – under utvikling	225	0
Administrasjon andre inntekter	2 728	2 624
<b>Sum</b>	<b>7 431</b>	<b>7 581</b>

### 2. Driftskostnader prosjekter

Oslo universitetssykehus HF (OUS) har arbeidsgiveransvaret for alle prosjektansatte. OUS fakturerer Radforsk for kostnader som skal belastes prosjekter administrert av Radforsk.

Driftskostnader fordeler seg slik i prosjektaktiviteter (tall i 1000 kr)

	<b>2020</b>	<b>2019</b>
Prosjektrelatert		
Andre prosjektkostnader *	1 665	2 808
<b>Sum</b>	<b>1 665</b>	<b>2 808</b>

\* Andre prosjektkostnader inneholder også avsatt royalty, resultat prosjekter, tildeling OUS samt finans.

### 3. Driftskostnader administrasjon

Lønns- og personalkostnader og andre driftskostnader fordeler seg slik i administrasjon (tall i 1000 kr)

	<b>2020</b>	<b>2019</b>
Administrasjon		
Lønns- og personalkostnader	9 030	14 000
Andre driftskostnader MNOK 3 811 består av følgende:		
Av og nedskrivninger	0	275
*Leie av kontorer	1 320	1 174
**Konsulent tjenester	1 000	929
Div. driftskostnader	1 490	1 926
<b>Sum</b>	<b>12 840</b>	<b>18 304</b>



## NOTER TIL ÅRSREGNSKAP FOR 2020

\* Med en nedgang av utleie av Jónas Einarsson auditoriet på tNOK 230 fra 2019 øker Leie av kontorer da disse motregnes.

\*\*Av konsulenttjenester utgjør eksternt kommunikasjon og markedsføring tNOK 683.

### 4. Lønnskostnader

Lønns- og personalkostnader fordeler seg slik (tall i 1000 kr)

	2020	2019
Lønn og feriepenger	6 985	11 277
Pensjonskostnader	655	633
Arbeidsgiveravgift	1 071	1 767
Andre ytelser	319	323
<b>Sum</b>	<b>9 030</b>	<b>14 000</b>

Administrasjonen har pr. 31.12.2020 5 ansatte. Det ble utført 3,1 årsverk i Radforsks administrasjon, 1,9 årsverk ble leid ut til Oslo Cancer Cluster SA.

Lønns- og personalkostnader utgjør tNOK 9 000. Styrehonorar for 2020 var tNOK 280.

Godtgjørelse til daglig leder: Lønn tNOK 1 835, pensjonsutgifter tNOK 123, feriepenger lønn tNOK 227, feriepenger bonus tNOK 315 og andre godtgjørelser tNOK 194.

Kostnadsført revisjonshonorar i 2020 (ekskl. mva) tNOK 203. Av dette utgjør tNOK 45 revisjon av midler som skal overføres til OUS.

Radforsk har ikke andre forpliktelser til daglig leder eller styret enn det som er nevnt i noten.

### 5. Finansposter

#### Rente- og finansinntekter

Finansinntekter fordeler seg slik (tall i 1000 kr)

	2020	2019
Renteinntekt av bankinnskudd og rentebærende papirer	87	182
Aksjeutbytte	0	0
Urealisert gevinst, PhotoCure ASA NOK 12 mill., Ultimovacs ASA NOK 61,2 mill., Targovax ASA 4,1 mill.	77 244	141 200
Gevinst salg aksjer, tegningsrettigheter og prosjekter	0	51 812
Andre finansinntekter	74	124
<b>Sum</b>	<b>77 405</b>	<b>193 318</b>



## NOTER TIL ÅRSREGNSKAP FOR 2020

### Rente- og finanskostnader

Finanskostnader fordeler seg slik (tall i 1000 kr)

	2020	2019
Rentekostnader bank	137	211
Rentekostnader og renter godskrevet OUS forskningskonti	26	104
Realisert tap/fortjeneste aksjer/ rentebærende papirer	0	584
Urealisert tap, PCI Biotech ASA NOK 59,1 mill. og Nordic Nanovector ASA NOK 11 mill.	70 064	11 902
Andre finanskostnader	19	31
<b>Sum</b>	<b>70 246</b>	<b>12 832</b>

### 6. Varige driftsmidler (tall i 1000 kr)

	Inventar	Maskiner	2020	2019
Kostpris 01.01.20	894	1 549	2 443	2 443
Tilgang 2020	0	0	0	0
Avhendet 2020	0	0	0	0
Kostpris 31.12.20	894	1 549	2 443	2 443
Akkumulerte avskrivninger 01.01.20	894	1 549	2 443	2 167
Avskrivninger 2020	0	0	0	275
Akkumulerte avskrivninger avhendet 2020	0	0	0	0
Akkumulerte avskrivninger pr. 31.12.20	0	0	0	2 167
Bokført inventar og maskiner pr. 31.12.20	0	0	0	275
<b>Årets avskrivninger</b>	<b>0</b>	<b>0</b>	<b>0</b>	<b>343</b>
Avskrivningstider (lineært)	3 og 5 år	5 år		

Bokført verdi på kunst pr. 31.12.2020 er tNOK 139.

Sum driftsmidler pr. 31.12.2020 er tNOK 139.



## NOTER TIL ÅRSREGNSKAP FOR 2020

### 7. Investeringer og nedskrivninger

Økningen i verdi fra tNOK 334 309 i 2019 til tNOK 357 541 i 2020 skyldes primært urealisert gevinst på investering i 7 av våre porteføljeselskaper på tNOK 19 502.

Vaccibody AS er i 2020 notert på Euronext Growth. Investeringen møter ikke kriteriene for måling til virkelig verdi etter regnskapsloven §5-8, og er i regnskapet ført til kostpris. På balansedagen var markedsverdi av aksjen på Euronext Growth 74,99 pr. aksje, hvilket verdsetter Radforsks aksjebeholdning til 1 804 034 tNOK.

Det er ikke realisert aksjer i 2020.

Radforsk har investert NOK 19 501 778 i følgende selskaper i år:

PhotoCure ASA tNOK 1 999, Ultimovacs ASA tNOK 4 008, Nextera AS tNOK 2 499, Zelluna Immunotherapy AS tNOK 8 205, NucliGen AS tNOK 280, Ledidi AS tNOK 1 011 og Hubro Therapeutics AS tNOK 1 500.

	Aksjer pr. 01.01.2020	Netto behold. endring	Aksjer pr. 31.12.2020	Eierskap %	Markedsverdi tNOK 31.12.2020
<b>Børsnoterte selskaper:</b>					
PhotoCure ASA	653 319	26 300	679 619	2,50	72 447
PCI Biotech Holding ASA	1 281 415	0	1 281 415	3,44	35 751
Idera Pharmaceuticals Inc.	468	0	468		15
Nordic Nanovector ASA	684 972	0	684 972	0,90	10 761
Targovax ASA	4 427 255	0	4 427 255	5,10	42 856
Ultimovacs ASA	1 395 875	103 038	1 498 913	4,70	119 913
<b>Sum børsnoterte selskaper</b>					<b>281 743</b>
<b>Selskap notert på Euronext Growth</b>					
Vaccibody AS splitt 1:5	4 811 400		24 057 000	8,48	13 377
<b>Unoterte selskaper:</b>					
Biomolex AS	168 863	0	168 863	20,00	2 161
Oncoinvent AS	670 880	0	670 880	4,70	8 602
Nextera AS splitt 1:20	35 432	1 785	744 340	26,40	18 425
Oslo Cancer Cluster Incubator AS	13 533	0	13 533	5,80	457
Zelluna Immunotherapy AS 1:20	80 075	9 117	1 783 840	22,90	25 652
NucliGen AS	30 000	4 000	34 000	34,00	3 182
Pathinco Technologies AS	3000	0	3 000	100	30
Hubro Therapeutics AS	113 545	37 500	151 045	11,69	2 900
Ledidi AS	0	4 300	4 300	0,38	1 011
<b>Sum unoterte selskaper</b>					<b>62 420</b>
<b>Sum total portefølje</b>					<b>357 540</b>



## NOTER TIL ÅRSREGNSKAP FOR 2020

### 8. Andre fordringer

Andre fordringer tNOK 2 190 består av: forskuddsbetalt kostnader tNOK 156, Innovasjon under utvikling tNOK 458 og påløpt royalty tNOK 1 575.

### 9. Likvide plasseringer og langsiktig gjeld

Radforsk har følgende likviditetsplasseringer (tall i 1000 kr)

	2020	2019
Bankinnskudd	33 097	36 927

#### **Bankinnskudd**

Bankinnskudd pr. 31.12.2020 er tNOK 33 097. Bundne midler utgjør tNOK 529

#### **Kassekreditt:**

Radforsk har kassekreditt på tNOK 15 000 som ikke er belastet i 2020.

#### **Langsiktig gjeld**

Radforsk har i 2020 tatt opp et langsiktig lån på tNOK 30 000 i Nordea som skal benyttes til å nedbetale gjeld til OUS (note 10). Lånet forfaller i sin helhet til betaling 28.04.2022, og renteberegnes med NIBOR med tillegg av margin. Aksjene i PCI Biotech og Targovax er stilt som sikkerhet for lånet.

### 10. Oslo universitetssykehus HFs beholdning pågående prosjekter og forskningskontoer

Pågående prosjekter og OUS forskningskontoer fordeler seg som følger (tall i 1000 kr)

	2020	2019
Kliniske forskningskontoer	4 862	5 121
Basale forskningskontoer	14 804	13 747
Klinisk forskningsreserve	754	753
<b>Sum OUS forskningskontoer</b>	<b>20 420</b>	<b>10 608</b>
<b>SUM Radforsks forskningskonto</b>	<b>0</b>	<b>9 013</b>
OUS forskningsbidrag	4 246	4 246
Radforsks forskningsbidrag	9 459	12 616
Avsatt til nye prosjekter for PDT/PCI forskning	1 250	3 118
<b>Sum OUS forskningsbidrag</b>	<b>4 246</b>	<b>4 246</b>
<b>Sum Radforsks forskningsbidrag</b>	<b>10 709</b>	<b>12 615</b>



## NOTER TIL ÅRSREGNSKAP FOR 2020

Beholdning OUS kliniske studier	346	346
Beholdning OUS oppdragsforskning	1 484	1 725
Beholdning OUS forskningssamarbeide	5 362	2 789
Beholdning Radforsks forskningssamarbeide	1 247	3 920
Beholdning Innovasjon – realisert	1 127	751
<b>Sum OUS beholdning pågående prosjekter</b>	<b>7 192</b>	<b>3 135</b>
<b>Sum Radforsks beholdning pågående prosjekter</b>	<b>2 374</b>	<b>6 396</b>
<b>Sum forpliktelser til OUS</b>	<b>31 858</b>	<b>17 989</b>
<b>Sum Radforsk prosjekter</b>	<b>13 083</b>	<b>28 024</b>
<b>Sum prosjekter</b>	<b>44 941</b>	<b>46 013</b>

Det er bevilget tNOK 1 251 til PDT/PCI forskning i 2020 til 7 prosjekter.

### 11. Annen kortsiktig gjeld

Annen kortsiktig gjeld tNOK 940 består av avsatt revisjon tNOK 112 og påløpte feriepenger tNOK 828.

### 12. Egenkapital og årsoppgjørdisposisjoner

Radforsk har følgende egenkapitalposter og disposisjoner (tall i 1000 kr)

	Grunnkapital	Fond for kreftforskning	Annen egenkapital	Sum egenkapital
<b>Egenkapital pr. 31.12.2019</b>	<b>1 000</b>	<b>0</b>	<b>315 127</b>	<b>316 127</b>
Årsresultat			-4 441	-4 441
<b>Egenkapital pr. 31.12.2020</b>	<b>1 000</b>	<b>0</b>	<b>310 686</b>	<b>311 686</b>

### 13. Gjeld til rettighetshavere

Avsatt kortsiktig gjeld til rettighetshavere tNOK 1 971 er fra realiserede forskningsresultater. Denne gjelden påvirkes av kurssvingninger da den er knyttet opp mot aksjer i PCI Biotech ASA.



## NOTER TIL ÅRSREGNSKAP FOR 2020

### 14. Hendelser etter 31.12 2020.

Covid-19 pandemien er inne i en tredje bølge. Generelt er det få større negative konsekvenser for porteføljebedriftene, men inkludering av pasienter i enkelte studier går noe tregere på grunn av pandemien. Svært begrenset mulighet for reise på tvers av landegrensene utfordrer måten å samarbeide på, men digitale plattformer fungerer tilfredsstillende. Kapitalmarkedene for biotek er fortsatt fordelaktige, med generelt høy interesse og kapitaltilgang for selskapene.













# Årsberetning og årsregnskap 2020 med noter og kontatstrømoppstilling

Endelig revisjonsrapport

2021-04-15

Opprettet:	2021-04-12
Av:	Eirin Bragstad (eb@radforsk.no)
Status:	Signert
Transaksjons-ID:	CBJCHBCAABAA1WT1WRff-w74uVuVfVxBsR1shxSwnoi

## "Årsberetning og årsregnskap 2020 med noter og kontatstrømoppstilling"-historikk

-  Dokument opprettet av Eirin Bragstad (eb@radforsk.no)  
2021-04-12 - 09:11:44 GMT - IP-adresse: 40.115.12.1
-  Dokument sendt via e-post til Atle Brynestad (atle.brynestad@helse-sorost.no) for signering  
2021-04-12 - 09:18:44 GMT
-  Dokument sendt via e-post til Ingar Pettersen (ip@ingar-pettersen.no) for signering  
2021-04-12 - 09:18:45 GMT
-  Dokument sendt via e-post til Inger Sandlie (inger.sandlie@ibv.uio.no) for signering  
2021-04-12 - 09:18:45 GMT
-  Dokument sendt via e-post til Erlend B. Smeland (ebs@ous-hf.no) for signering  
2021-04-12 - 09:18:45 GMT
-  Dokument sendt via e-post til Bente-Lill B Romøren (bibromoeren@gmail.com) for signering  
2021-04-12 - 09:18:45 GMT
-  Dokument sendt via e-post til Jónas Einarsson (je@radforsk.no) for signering  
2021-04-12 - 09:18:45 GMT
-  E-postmelding vist av Atle Brynestad (atle.brynestad@helse-sorost.no)  
2021-04-12 - 09:20:37 GMT - IP-adresse: 91.186.70.31
-  E-postmelding vist av Inger Sandlie (inger.sandlie@ibv.uio.no)  
2021-04-12 - 09:22:44 GMT - IP-adresse: 77.16.218.130
-  Dokument e-signert av Inger Sandlie (inger.sandlie@ibv.uio.no)  
Signaturdato: 2021-04-12 - 09:23:58 GMT - Tidskilde: server - IP-adresse: 77.16.218.130





 E-postmelding vist av Ingar Pettersen (ip@ingar-pettersen.no)

2021-04-12 - 09:25:45 GMT - IP-adresse: 51.175.94.156

 E-postmelding vist av Erlend B. Smeland (ebs@ous-hf.no)


2021-04-12 - 09:37:59 GMT - IP-adresse: 91.186.70.23

 Dokument e-signert av Erlend B. Smeland (ebs@ous-hf.no)

Signaturdato: 2021-04-12 - 09:39:12 GMT - Tidskilde: server- IP-adresse: 91.186.70.23

 E-postmelding vist av Jónas Einarsson (je@radforsk.no)


2021-04-12 - 09:52:40 GMT - IP-adresse: 77.16.64.160

 Dokument e-signert av Jónas Einarsson (je@radforsk.no)

Signaturdato: 2021-04-12 - 09:53:46 GMT - Tidskilde: server- IP-adresse: 77.16.64.160

 E-postmelding vist av Bente-Lill B Romøren (blbromoeren@gmail.com)


2021-04-12 - 11:56:24 GMT - IP-adresse: 66.102.9.81

 Dokument e-signert av Bente-Lill B Romøren (blbromoeren@gmail.com)

Signaturdato: 2021-04-12 - 11:57:18 GMT - Tidskilde: server- IP-adresse: 82.164.38.210

 Dokument e-signert av Atle Brynestad (atle.brynestad@helse-sorost.no)

Signaturdato: 2021-04-14 - 07:00:29 GMT - Tidskilde: server- IP-adresse: 91.186.70.31

 Dokument e-signert av Ingar Pettersen (ip@ingar-pettersen.no)

Signaturdato: 2021-04-15 - 07:49:23 GMT - Tidskilde: server- IP-adresse: 51.175.94.156

 Avtale fullført.

2021-04-15 - 07:49:23 GMT

