



## ÅRSREGNSKAPET FOR REGNSKAPSÅRET 2020 - GENERELL INFORMASJON

### Enheten

Organisasjonsnummer: 923 793 429  
Organisasjonsform: Aksjeselskap  
Foretaksnavn: HELITRANS INVEST AS  
Forretningsadresse: Eggemoveien 199  
3514 HØNEFOSS

### Regnskapsår

Årsregnskapets periode: 01.01.2020 - 31.12.2020

### Konsern

Morselskap i konsern: Nei

### Regnskapsregler

Regler for små foretak benyttet: Ja  
Benyttet ved utarbeidelsen av årsregnskapet til selskapet: Regnskapslovens alminnelige regler

### Årsregnskapet fastsatt av kompetent organ

Bekreftet av representant for selskapet: Oddvar Røysi  
Dato for fastsettelse av årsregnskapet: 29.09.2021

### Grunnlag for avgivelse

År 2020: Årsregnskapet er elektronisk innlevert  
År 2019: Tall er hentet fra elektronisk innlevert årsregnskap fra 2020

*Det er ikke krav til at årsregnskapet m.v. som sendes til Regnskapsregisteret er undertegnet. Kontrollen på at dette er utført ligger hos revisor/enhetens øverste organ. Sikkerheten ivaretas ved at innsender har rolle/rettighet for innsending av årsregnskapet via Altinn, og ved at det bekreftes at årsregnskapet er fastsatt av kompetent organ.*

Brønnøysundregistrene, 09.08.2022



## Resultatregnskap

Beløp i: NOK	Note	2020	2019
<b>RESULTATREGNSKAP</b>			
<b>Inntekter</b>			
Salgsinntekt		7 728 533	
Annen driftsinntekt		4 990 133	
<b>Sum inntekter</b>		<b>12 718 666</b>	
<b>Kostnader</b>			
Avskrivning på driftsmidler og immaterielle eiendeler	6	6 565 465	
Annen driftskostnad	4	248 951	424
<b>Sum kostnader</b>		<b>6 814 416</b>	<b>424</b>
<b>Driftsresultat</b>		<b>5 904 250</b>	<b>-424</b>
<b>Finansinntekter og finanskostnader</b>			
Annen renteinntekt		9	3
Annen finansinntekt		2 087 847	
<b>Sum finansinntekter</b>		<b>2 087 856</b>	<b>3</b>
Annen rentekostnad		1 451 091	
Annen finanskostnad		437 919	
<b>Sum finanskostnader</b>		<b>1 889 009</b>	
<b>Netto finans</b>		<b>198 846</b>	<b>3</b>
<b>Ordinært resultat før skattekostnad</b>		<b>6 103 096</b>	<b>-421</b>
Skattekostnad på ordinært resultat	7	1 341 363	
<b>Ordinært resultat etter skattekostnad</b>		<b>4 761 733</b>	<b>-421</b>
<b>Årsresultat</b>		<b>4 761 733</b>	<b>-421</b>
<b>Overføringer og disponeringer</b>			
Udekket tap		421	-421
Annen egenkapital		4 761 313	
<b>Sum overføringer og disponeringer</b>		<b>4 761 733</b>	<b>-421</b>



### Balanse

Beløp i: NOK	Note	2020	2019
<b>BALANSE - EIENDELER</b>			
<b>Anleggsmidler</b>			
<b>Immaterielle eiendeler</b>			
<b>Varige driftsmidler</b>			
Skip, rigger, fly og lignende	6	140 049 905	
<b>Sum varige driftsmidler</b>		<b>140 049 905</b>	
<b>Sum anleggsmidler</b>		<b>140 049 905</b>	<b>0</b>
<b>Omløpsmidler</b>			
<b>Varer</b>			
<b>Fordringer</b>			
Kundefordringer			
Andre fordringer		28 817 041	
Konsernfordringer		4 340 792	
<b>Sum fordringer</b>		<b>33 157 833</b>	
<b>Bankinnskudd, kontanter og lignende</b>			
Bankinnskudd, kontanter og lignende	10	187 588	33 009
<b>Sum bankinnskudd, kontanter og lignende</b>		<b>187 588</b>	<b>33 009</b>
<b>Sum omløpsmidler</b>		<b>33 345 421</b>	<b>33 009</b>
<b>SUM EIENDELER</b>		<b>173 395 327</b>	<b>33 009</b>
<b>BALANSE - EGENKAPITAL OG GJELD</b>			
<b>Egenkapital</b>			
<b>Innskutt egenkapital</b>			
Aksjekapital (70 000 aksjer à kr 1 000,00)	5, 11	70 000 000	30 000
Overkurs	11	3 430	3 430
Annen innskutt egenkapital	11	2 447 138	
<b>Sum innskutt egenkapital</b>		<b>72 450 568</b>	<b>33 430</b>



## Balanse

Beløp i: NOK	Note	2020	2019
<b>Opptjent egenkapital</b>			
Annen egenkapital	11	4 761 313	
Udekket tap	11		421
<b>Sum opptjent egenkapital</b>		<b>4 761 313</b>	<b>-421</b>
<b>Sum egenkapital</b>	11	<b>77 211 881</b>	<b>33 009</b>
<b>Gjeld</b>			
<b>Langsiktig gjeld</b>			
Utsatt skatt	8	2 031 582	
<b>Sum avsetninger for forpliktelser</b>		<b>2 031 582</b>	
<b>Annen langsiktig gjeld</b>			
Gjeld til kredittinstitusjoner	12	34 748 308	
Langsiktig konserngjeld		57 815 130	
<b>Sum annen langsiktig gjeld</b>		<b>92 563 438</b>	
<b>Sum langsiktig gjeld</b>		<b>94 595 020</b>	<b>0</b>
<b>Kortsiktig gjeld</b>			
Leverandørgjeld		1 347 490	
Annen kortsiktig gjeld		240 936	
<b>Sum kortsiktig gjeld</b>		<b>1 588 426</b>	
<b>Sum gjeld</b>		<b>96 183 446</b>	<b>0</b>
<b>SUM EGENKAPITAL OG GJELD</b>		<b>173 395 327</b>	<b>33 009</b>



## Brønnøysundregistrene

### ÅRSREGNSKAP FOR REGNSKAPSÅRET 2020 - GENERELL INFORMASJON

Journalnummer: 2021 843290

#### Enheten

Organisasjonsnummer: 923 793 429  
Organisasjonsform: Aksjeselskap  
Foretaksnavn: HELITRANS INVEST AS  
Forretningsadresse: Eggemoveien 199  
3514 HØNEFOSS

#### Regnskapsår

Årsregnskapets periode: 01.01.2020 - 31.12.2020

#### Konsern

Morselskap i konsern: Nei

#### Regnskapsregler

Regler for små foretak benyttet: Ja  
Benyttet ved utarbeidelsen av  
årsregnskapet til selskapet: Regnskapslovens alminnelige regler

#### Årsregnskapet fastsatt av kompetent organ

Bekreftet av representant for selskapet: Oddvar Røysi  
Dato for fastsettelse av årsregnskapet: 29.09.2021

#### Revisjon

Selskapet har besluttet at årsregnskapet  
ikke skal revideres: Ja  
Årsregnskapet er utarbeidet av ekstern  
autorisert regnskapsfører: Ja  
Ekstern autorisert regnskapsfører har i  
løpet av regnskapsåret bistått ved den  
løpende regnskapsføringen eller utført  
andre tjenester for selskapet enn å  
utarbeide årsregnskapet: Ja

#### Grunnlag for avgivelse

År 2020: Årsregnskap er elektronisk innlevert.  
År 2019: Tall er hentet fra elektronisk innlevert årsregnskap fra 2020.

*Det er ikke krav til at årsregnskapet m.v. som sendes til Regnskapsregisteret er undertegnet. Kontrollen på at dette er utført ligger hos revisor/enhetens øverste organ. Sikkerheten ivaretas ved at innsender har rolle/rettighet for innsending av årsregnskapet via Altinn, og ved at det bekreftes at årsregnskapet er fastsatt av kompetent organ.*

Brønnøysundregistrene, 20.10.2021

---

Brønnøysundregistrene  
Postadresse: Postboks 900, 8910 Brønnøysund  
Telefon: 75 00 75 00  
E-post: firmapost@brreg.no Internett: www.brreg.no  
Organisasjonsnummer: 974 760 673



Organisasjonsnr: 923 793 429  
HELITRANS INVEST AS

## RESULTATREGNSKAP

Beløp i: NOK	Note	2020	2019
<b>RESULTATREGNSKAP</b>			
<b>Inntekter</b>			
Salgsinntekt		7 728 533	
Annen driftsinntekt		4 990 133	
<b>Sum inntekter</b>		<b>12 718 666</b>	
<b>Kostnader</b>			
Avskrivning på driftsmidler og immaterielle eiendeler	6	6 565 465	
Annen driftskostnad	4	248 951	424
<b>Sum kostnader</b>		<b>6 814 416</b>	<b>424</b>
<b>Driftsresultat</b>		<b>5 904 250</b>	<b>-424</b>
<b>Finansinntekter og finanskostnader</b>			
Annen renteinntekt		9	3
Annen finansinntekt		2 087 847	
<b>Sum finansinntekter</b>		<b>2 087 856</b>	<b>3</b>
Annen rentekostnad		1 451 091	
Annen finanskostnad		437 919	
<b>Sum finanskostnader</b>		<b>1 889 009</b>	
<b>Netto finans</b>		<b>198 846</b>	<b>3</b>
<b>Ordinært resultat før skattekostnad</b>			
Skattekostnad på ordinært resultat	7	1 341 363	
<b>Ordinært resultat etter skattekostnad</b>		<b>4 761 733</b>	<b>-421</b>
<b>Årsresultat</b>		<b>4 761 733</b>	<b>-421</b>
<b>Overføringer og disponeringer</b>			
Udekket tap		421	-421
Annen egenkapital		4 761 313	
<b>Sum overføringer og disponeringer</b>		<b>4 761 733</b>	<b>-421</b>



Organisasjonsnr: 923 793 429  
HELITRANS INVEST AS

## BALANSE

**Beløp i: NOK** **Note** **2020** **2019**

### BALANSE - EIENDELER

#### Anleggsmidler Immaterielle eiendeler

#### Varige driftsmidler

Skip, rigger, fly og  
lignende

6

140 049 905

Sum varige driftsmidler

140 049 905

Sum anleggsmidler

140 049 905

0

#### Omløpsmidler

#### Varer

#### Fordringer

Kundefordringer

Andre fordringer

28 817 041

Konsernfordringer

4 340 792

Sum fordringer

33 157 833

#### Bankinnskudd, kontanter og lignende

Bankinnskudd, kontanter  
og lignende

10

187 588

33 009

Sum bankinnskudd,  
kontanter og lignende

187 588

33 009

Sum omløpsmidler

33 345 421

33 009

SUM EIENDELER

173 395 327

33 009

### BALANSE - EGENKAPITAL OG GJELD

#### Egenkapital

#### Innskutt egenkapital

Aksjekapital (70 000

aksjer à kr 1 000,00)

5, 11

70 000 000

30 000

Overkurs

11

3 430

3 430

Annen innskutt egenkapital

11

2 447 138

Sum innskutt egenkapital

72 450 568

33 430

#### Opptjent egenkapital

Annen egenkapital

11

4 761 313

Udekket tap

11

421

Sum opptjent egenkapital

4 761 313

-421

Sum egenkapital

11

77 211 881

33 009



<b>Gjeld</b>			
<b>Langsiktig gjeld</b>			
Utsatt skatt	8	2 031 582	
<b>Sum avsetninger for forpliktelser</b>		<b>2 031 582</b>	
<b>Annen langsiktig gjeld</b>			
Gjeld til kredittinstitusjoner	12	34 748 308	
Langsiktig konserngjeld		57 815 130	
<b>Sum annen langsiktig gjeld</b>		<b>92 563 438</b>	
<b>Sum langsiktig gjeld</b>		<b>94 595 020</b>	<b>0</b>
<b>Kortsiktig gjeld</b>			
Leverandørgjeld		1 347 490	
Annen kortsiktig gjeld		240 936	
<b>Sum kortsiktig gjeld</b>		<b>1 588 426</b>	
<b>Sum gjeld</b>		<b>96 183 446</b>	<b>0</b>
<b>SUM EGENKAPITAL OG GJELD</b>		<b>173 395 327</b>	<b>33 009</b>



Organisasjonsnr: 923 793 429  
HELITRANS INVEST AS

NOTEOPPLYSNINGER - SELSKAP - alle poster oppgitt i hele tall

**Note**

**Regnskapsprinsipper**  
Se filvedlegg.

**Note**  
Er det usikkerhet om fortsatt drift?: Nei

**Note**  
5

**Antall aksjer og aksjeeiere**

<u>Aksjeklasse</u>	<u>Ant. aksjer</u>	<u>Pålydende</u>	<u>Bokført verdi</u>
Ordinære aksjer	70000.00	1000.00	70000000.00

<u>Aksjeeiere - fritekst</u>	<u>Antall</u>	<u>Eierandel</u>	<u>Aksjeklasse</u>
Røysi Invest AS	70000.00	100.00%	Ordinære aksjer

<u>Sum</u>	<u>Sum antall</u>	<u>Sum eierandel</u>
	70000.00	100.00%

**Note**  
2

**Ytelser til ledende personer**  
Er det gitt ytelser til ledende person: Nei

**Ytelser til daglig leder**

<u>Ytelser</u>	<u>Lønn</u>	<u>Pensj.forpl.</u>	<u>Andre godtgj.</u>
----------------	-------------	---------------------	----------------------

**Note**  
2

**Ytelser til andre ledende personer**

**Note**  
4

**Ytelser til revisjon**

**Note**



**Antall årsverk i regnskapsåret**

Virksomheten har hatt følgende antall årsverk:

0.00

**Note**

1

**Obligatorisk tjenstepensjon**

Er virksomheten pliktig til å ha tjenstepensjonsordning etter lov:

Nei

Oppfyller pensjonsordning lovkravene: Nei

**Note**

3

**Lån og sikkerhetsstillelse til ledende personer og aksjeeiere**

Er det gitt lån eller sikkerhetsstillelse til ledende personer: Nei



**Årsregnskap for 2020**

**HELITRANS INVEST AS  
3514 HØNEFOSS**

Innhold

Resultatregnskap  
Balanse  
Noter  
Årsberetning  
Revisjonsberetning

Utarbeidet av:  
Ypsilon Business & Accounting Services AS  
Olav Kyrresgt. 23  
3046 DRAMMEN  
Org.nr. 996136515

Utarbeidet med:  
Total Årsoppgjør



**Resultatregnskap for 21.10.2019-31.12.2019**  
**HELITRANS INVEST AS**

	Note	2020	21.10-31.12.19
Salgsinntekt		7 728 533	0
Annen driftsinntekt		4 990 133	0
<b>Sum driftsinntekter</b>		<b>12 718 666</b>	<b>0</b>
Avskrivning på driftsmidler og immaterielle eiendeler	6	(6 565 465)	0
Annen driftskostnad	4	(248 951)	(424)
<b>Sum driftskostnader</b>		<b>(6 814 416)</b>	<b>(424)</b>
<b>Driftsresultat</b>		<b>5 904 250</b>	<b>(424)</b>
Annen renteinntekt		9	3
Annen finansinntekt		2 087 847	0
<b>Sum finansinntekter</b>		<b>2 087 856</b>	<b>3</b>
Annen rentekostnad		(1 451 091)	0
Annen finanskostnad		(437 919)	0
<b>Sum finanskostnader</b>		<b>(1 889 009)</b>	<b>0</b>
<b>Netto finans</b>		<b>198 846</b>	<b>3</b>
<b>Ordinært resultat før skattekostnad</b>		<b>6 103 096</b>	<b>(421)</b>
Skattekostnad på ordinært resultat	7	(1 341 363)	0
<b>Ordinært resultat</b>		<b>4 761 733</b>	<b>(421)</b>
<b>Årsresultat</b>		<b>4 761 733</b>	<b>(421)</b>
<b>Overføringer</b>			
Udekket tap		421	(421)
Annen egenkapital		4 761 313	0
<b>Sum</b>		<b>4 761 733</b>	<b>(421)</b>



## Balanse pr. 31. desember 2020 HELITRANS INVEST AS

	Note	2020	2019
<b>EIENDELER</b>			
<b>Anleggsmidler</b>			
<b>Varige driftsmidler</b>			
Skip, rigger, fly og lignende	6	140 049 905	0
<b>Sum varige driftsmidler</b>		<b>140 049 905</b>	<b>0</b>
<b>Sum anleggsmidler</b>		<b>140 049 905</b>	<b>0</b>
<b>Omløpsmidler</b>			
<b>Fordringer</b>			
Kundefordringer	9	0	0
Andre fordringer		28 817 041	0
Konsernfordringer		4 340 792	0
<b>Sum fordringer</b>		<b>33 157 833</b>	<b>0</b>
Bankinnskudd, kontanter og lignende	10	187 588	33 009
<b>Sum bankinnskudd, kontanter og lignende</b>		<b>187 588</b>	<b>33 009</b>
<b>Sum omløpsmidler</b>		<b>33 345 421</b>	<b>33 009</b>
<b>Sum eiendeler</b>		<b>173 395 327</b>	<b>33 009</b>



## Balanse pr. 31. desember 2020 HELITRANS INVEST AS

	Note	2020	2019
<b>EGENKAPITAL OG GJELD</b>			
<b>Egenkapital</b>			
<b>Innskutt egenkapital</b>			
Aksjekapital (70 000 aksjer à kr 1 000,00)	5, 11	70 000 000	30 000
Overkurs	11	3 430	3 430
Annen innskutt egenkapital	11	2 447 138	0
<b>Sum innskutt egenkapital</b>		<b>72 450 568</b>	<b>33 430</b>
<b>Opptjent egenkapital</b>			
Annen egenkapital	11	4 761 313	0
Udekket tap	11	0	(421)
<b>Sum opptjent egenkapital</b>		<b>4 761 313</b>	<b>(421)</b>
<b>Sum egenkapital</b>	11	<b>77 211 881</b>	<b>33 009</b>
<b>Gjeld</b>			
<b>Avsetning for forpliktelser</b>			
Utsatt skatt	8	2 031 582	0
<b>Sum avsetning for forpliktelser</b>		<b>2 031 582</b>	<b>0</b>
<b>Annen langsiktig gjeld</b>			
Gjeld til kredittinstitusjoner	12	34 748 308	0
Langsiktig konserngjeld		57 815 130	0
<b>Sum annen langsiktig gjeld</b>		<b>92 563 438</b>	<b>0</b>
<b>Sum langsiktig gjeld</b>		<b>94 595 020</b>	<b>0</b>
<b>Kortsiktig gjeld</b>			
Leverandørgjeld		1 347 490	0
Annen kortsiktig gjeld		240 936	0
<b>Sum kortsiktig gjeld</b>		<b>1 588 426</b>	<b>0</b>
<b>Sum gjeld</b>		<b>96 183 446</b>	<b>0</b>
<b>Sum egenkapital og gjeld</b>		<b>173 395 327</b>	<b>33 009</b>

Hønefoss, 29/09/2021

*ODDVAR RØYSI*

ODDVAR RØYSI (Sep 29, 2021 11:11 GMT+2)

Oddvar Røysi  
Styrets leder



## Noter 2020

### HELITRANS INVEST AS

#### Regnskapsprinsipper

Årsregnskapet er satt opp i samsvar med regnskapsloven og god regnskapsskikk for små foretak.

#### Salgsinntekter

Inntektsføring ved salg av varer skjer på leveringstidspunktet. Tjenester inntektsføres etter hvert som de leveres.

#### Klassifisering og vurdering av balanseposter

Omløpsmidler og kortsiktig gjeld omfatter poster som knytter seg til varekretsløpet. For andre poster enn kundefordringer omfattes poster som forfaller til betaling innen ett år etter transaksjonsdagen. Anleggsmidler er eiendeler bestemt til varig eie og bruk. Langsiktig gjeld er gjeld som forfaller senere enn ett år etter transaksjonsdagen.

Omløpsmidler vurderes til laveste av anskaffelseskost og virkelig verdi. Kortsiktig gjeld balanseføres til nominelt beløp på etableringstidspunktet.

Anleggsmidler vurderes til anskaffelseskost. Varige anleggsmidler avskrives etter en fornuftig avskrivningsplan. Anleggsmidlene nedskrives til virkelig verdi ved verdifall som ikke forventes å være forbigående. Langsiktig gjeld med unntak av andre avsetninger balanseføres til nominelt beløp på etableringstidspunktet.

#### Fordringer

Kundefordringer og andre fordringer er oppført i balansen til pålydende etter fradrag for avsetning til forventet tap. Avsetning til tap gjøres på grunnlag av individuelle vurderinger av de enkelte fordringene. I tillegg gjøres det for øvrige kundefordringer en uspesifisert avsetning for å dekke antatt tap.

#### Varige driftsmidler

Varige driftsmidler balanseføres og avskrives over driftsmidlenes levetid dersom de har antatt levetid over 3 år og har en kostpris som overstiger kr 15.000. Direkte vedlikehold av driftsmidler kostnadsføres løpende under driftskostnader, mens påkostninger eller forbedringer tillegges driftsmidlets kostpris og avskrives i takt med driftsmidlet.

#### Skatt

Skattekostnaden i resultatregnskapet omfatter både periodens betalbare skatt og endring i utsatt skatt. Utsatt skatt er beregnet med 22% på grunnlag av de midlertidige forskjeller som eksisterer mellom regnskapsmessige og skattemessige verdier, samt skattemessig underskudd til fremføring ved utgangen av regnskapsåret. Skatteøkende og skattereduserende midlertidige forskjeller som reverserer eller kan reversere i samme periode er utlignet og skattevirkningen er beregnet på nettogrunnlaget.

Selskapet har ikke endret regnskapsprinsipp fra 2019 til 2020.

#### Note 1 - Obligatorisk tjenestepensjon

Virksomheten er ikke pliktig til å ha tjenestepensjonsordning etter lov om obligatorisk tjenestepensjon.

#### Note 2 - Ytelser til ledende personer

Det er ikke gitt ytelser til ledende personer.

#### Note 3 - Lån og sikkerhetsstillelse til ledende personer

Det er ikke gitt lån eller sikkerhetsstillelse til ledende personer.

#### Note 4 - Revisjon

	2020	2019
Revisjon	0	0
Andre tjenester	0	0
<b>Sum godtgjørelse til revisor</b>	<b>0</b>	<b>0</b>



## Note 5 - Aksjekapital og aksjonærer

Aksjeklasse	Antall aksjer	Pålydende	Bokført verdi
Ordinære aksjer	70 000	1 000,00	70 000 000,00
<b>Sum</b>	<b>70 000</b>		<b>70 000 000,00</b>

Aksjeeier	Antall aksjer	Eierandel	Aksjeklasse
Røysi Invest AS	70 000	100,00%	Ordinære aksjer
<b>Totalt antall aksjer</b>	<b>70 000</b>	<b>100,00%</b>	

## Note 6 - Spesifikasjon av varige driftsmidler

	Skip, rigger, fly
Anskaffelseskost 01.01.2020	
Tilgang i året	169 101 977
Avgang i året	(22 486 607)
<b>Anskaffelseskost 31.12.2020</b>	<b>146 615 370</b>
Akkumulerte avskr. 31.12.2020	(6 565 465)
<b>Balanseført verdi pr. 31.12.2020</b>	<b>140 049 905</b>
Årets avskrivninger	6 565 465
Økonomisk levetid	8,33 år
<b>Avskrivningsplan</b>	<b>Lineær</b>

## Note 7 - Skatt

	2020	2019
Ordinært resultat før skattekostnad	6 103 096	(421)
Konsernbidrag	3 137 357	
+/- Permanente forskjeller		(5 570)
+/- Årets endring i midlertidige forskjeller	(15 020 485)	
<b>Årets skattegrunnlag</b>	<b>(5 780 032)</b>	<b>(5 991)</b>
+/- Endring i utsatt skatt	2 031 582	
+/- Skatt på konsernbidrag	(690 219)	
<b>Skattekostnad i resultatregnskapet</b>	<b>1 341 363</b>	<b>0</b>
<b>Betalbar skatt i balansen</b>	<b>0</b>	<b>0</b>



## Note 8 - Midl. forskjeller - Utsatt skatt/skattefordel

Utsatt skatt/utsatt skattefordel i balansen avsettes på grunnlag av forskjeller mellom regnskapsmessige og skattemessige verdier i henhold til norsk regnskapsstandard for skatt. Midlertidige skatteøkende og skattereduserende forskjeller som kan utlignes er nettoført.

Midlertidige forskjeller knyttet til:	01.01.2020	31.12.2020	Endring
Anleggsmidler	0	11 028 379	(11 028 379)
Gevinst- og tapskonto	0	3 992 106	(3 992 106)
Skattemessig fremførbart underskudd	(5 991)	(5 786 023)	5 780 032
Netto forskjeller	(5 991)	9 234 463	(9 240 453)
Skattereduserende forskjeller som ikke kan utlignes	5 991	0	5 991
Sum midlertidige forskjeller	0	9 234 463	(9 234 463)
<b>Utsatt skatt 31.12.20. basert på 22%</b>	<b>0</b>	<b>2 031 582</b>	<b>(2 031 582)</b>

## Note 9 - Kundefordringer

Kundefordringer er vurdert til pålydende, nedskrevet med forventet tap på fordringer. Det er ikke tapsført kundefordringer i løpet av 2020.

	2020	2019
Kundefordringer til pålydende		
Avsatt til dekning av usikre fordringer		
<b>Netto oppførte kundefordringer</b>		

## Note 10 - Bankinnskudd

Posten inneholder kun frie midler.

## Note 11 - Egenkapital

	Aksjekapital	Overkurs	Annen innsk. EK	Annen EK	Udekket tap	Sum
Egenkapital 01.01.2020	30 000	3 430			(421)	33 009
Økning AK/overkurs	69 970 000					69 970 000
Årets resultat				4 761 313	421	4 761 733
Konsernbidrag			2 447 138			2 447 138
<b>Egenkapital 31.12.2020</b>	<b>70 000 000</b>	<b>3 430</b>	<b>2 447 138</b>	<b>4 761 313</b>	<b>0</b>	<b>77 211 881</b>

## Note 12 - Pantstillelser og garantier

Spesifikasjon	2020	2019
Gjeld til kredittinstitusjoner	34 748 308	0
Balanseført verdi av eiendeler pantsatt for egen gjeld	140 049 905	0



## Kontantstrømoppstilling HELITRANS INVEST AS

	Note	2020	2019
<b>Likvider tilført/brukt på virksomheten:</b>			
Årsresultat		4 761 733	(421)
+/- Tap/gevinst ved salg av anleggsmidler		(4 990 133)	0
+ Ordinære avskrivninger		6 565 465	0
+/- Endring i utsatt skatt		2 031 582	0
Tilført fra årets virksomhet		<u>8 368 647</u>	<u>(421)</u>
+/- Endr. i lager, debitorer og kreditorer		1 347 490	0
+/- Endr. i andre tidsavgrensningsposter		<u>(33 157 833)</u>	<u>0</u>
A = Netto likviditetsendr. fra virksomhet		<u>(23 441 696)</u>	<u>(421)</u>
<b>Likvider tilført/brukt på investeringer:</b>			
- Investeringer i varige driftsmidler		<u>(141 625 237)</u>	<u>0</u>
B = Netto likviditetsendr. fra investering		<u>(141 625 237)</u>	<u>0</u>
<b>Likvider tilført/brukt på finansiering:</b>			
+ Opptak av ny gjeld (korts. og langs.)		92 804 374	0
+ Innbetaling av egenkapital		72 417 138	33 430
C = Netto likviditetsendr. fra finansiering		<u>165 221 512</u>	<u>33 430</u>
+ Likviditetsbeholdning 1.1.		33 009	0
A+B+C Netto endr. i likvider gjennom året		<u>154 579</u>	<u>33 009</u>
= Likviditetsbeholdning 31.12.		<u>187 588</u>	<u>33 009</u>








# Årsregnskap 2020 - Helitrans Invest AS

Final Audit Report

2021-09-29

Created:	2021-09-29
By:	Kai Andre Lillebø (kai@ybas.no)
Status:	Signed
Transaction ID:	CBJCHBCAABAAR0avtzlILgOeJnYkQmaIT-GiO5-xy5oE

## History

-  Document created by Kai Andre Lillebø (kai@ybas.no)  
2021-09-29 - 9:09:22 AM GMT- IP address: 92.221.240.184
-  Document emailed to ODDVAR RØYSI (oddvar@roysi.no) for signature  
2021-09-29 - 9:09:42 AM GMT
-  Email viewed by ODDVAR RØYSI (oddvar@roysi.no)  
2021-09-29 - 9:10:23 AM GMT- IP address: 194.19.93.250
-  Document e-signed by ODDVAR RØYSI (oddvar@roysi.no)  
Signature Date: 2021-09-29 - 9:11:13 AM GMT - Time Source: server- IP address: 194.19.93.250
-  Agreement completed.  
2021-09-29 - 9:11:13 AM GMT

