



## ÅRSREGNSKAPET FOR REGNSKAPSÅRET 2023 - GENERELL INFORMASJON

### Enheten

Organisasjonsnummer: 976 073 169  
Organisasjonsform: Stiftelse  
Foretaksnavn: NORDISK INSTITUTT FOR STUDIER AV  
INNOVASJON, FORSKNING OG UTDANNING  
(NIFU) STI  
Forretningsadresse: Økernveien 9  
0653 OSLO

### Regnskapsår

Årsregnskapets periode: 01.01.2023 - 31.12.2023

### Konsern

Morselskap i konsern: Nei

### Regnskapsregler

Regler for små foretak benyttet: Nei  
Benyttet ved utarbeidelsen av årsregnskapet til selskapet: Regnskapslovens alminnelige regler

### Årsregnskapet fastsatt av kompetent organ

Bekreftet av representant for selskapet: Vibeke Opheim  
Dato for fastsettelse av årsregnskapet: 15.04.2024

### Grunnlag for avgivelse

År 2023: Årsregnskapet er elektronisk innlevert  
År 2022: Tall er hentet fra elektronisk innlevert årsregnskap fra 2023

*Det er ikke krav til at årsregnskapet m.v. som sendes til Regnskapsregisteret er undertegnet. Kontrollen på at dette er utført ligger hos revisor/enhetens øverste organ. Sikkerheten ivaretas ved at innsender har rolle/rettighet for innsending av årsregnskapet via Altinn, og ved at det bekreftes at årsregnskapet er fastsatt av kompetent organ.*

Brønnøysundregistrene, 07.05.2025



### Resultatregnskap

Beløp i: NOK	Note	2023	2022
<b>RESULTATREGNSKAP</b>			
<b>Inntekter</b>			
Prosjektinntekter	2	75 274 415	67 787 524
Basisbevilgning	3	24 020 578	17 230 129
Faste oppdrag			2 205 636
Diverse inntekter			30 000
<b>Sum inntekter</b>		<b>99 294 993</b>	<b>87 253 289</b>
<b>Kostnader</b>			
Direkte prosjektkostnader		7 577 661	5 609 459
Lønnskostnad	4, 5	69 120 924	61 132 977
Avskrivning på driftsmidler	6	622 951	770 838
Annen driftskostnad	4	17 182 478	15 846 966
<b>Sum kostnader</b>		<b>94 504 014</b>	<b>83 360 240</b>
<b>Driftsresultat</b>		<b>4 790 979</b>	<b>3 893 048</b>
<b>Finansinntekter og finanskostnader</b>			
Annen renteinntekt	7	2 497 950	1 346 424
Finansinntekt	7	5 125 083	
<b>Sum finansinntekter</b>		<b>7 623 033</b>	<b>1 346 424</b>
Finanskostnad		44 751	742 187
<b>Sum finanskostnader</b>		<b>44 751</b>	<b>742 187</b>
<b>Netto finans</b>		<b>7 578 283</b>	<b>604 237</b>
<b>Ordinært resultat før skattekostnad</b>		<b>12 369 262</b>	<b>4 497 285</b>
Skattekostnad på resultat	8	1 614 163	1 227 652
<b>Ordinært resultat etter skattekostnad</b>		<b>10 755 099</b>	<b>3 269 633</b>
<b>Årsresultat</b>	9	<b>10 755 099</b>	<b>3 269 633</b>
<b>Årsresultat etter minoritetsinteresser</b>		<b>10 755 099</b>	<b>3 269 633</b>
<b>Totalresultat</b>		<b>10 755 099</b>	<b>3 269 633</b>



## Resultatregnskap

Beløp i: NOK	Note	2023	2022
<b>Overføringer og disponeringer</b>			
Avsatt til annen egenkapital		10 755 099	3 269 633
<b>Sum overføringer og disponeringer</b>		<b>10 755 099</b>	<b>3 269 633</b>



### Balanse

Beløp i: NOK	Note	2023	2022
<b>BALANSE - EIENDELER</b>			
<b>Anleggsmidler</b>			
<b>Immaterielle eiendeler</b>			
Utsatt skattefordel	8	315 360	364 574
<b>Sum immaterielle eiendeler</b>		<b>315 360</b>	<b>364 574</b>
<b>Varige driftsmidler</b>			
Driftsløsøre, inventar, kontormaskiner o.l.	6	1 130 726	1 084 218
<b>Sum varige driftsmidler</b>		<b>1 130 726</b>	<b>1 084 218</b>
<b>Finansielle anleggsmidler</b>			
Andre langsiktige fordringer		3 072 279	3 047 523
<b>Sum finansielle anleggsmidler</b>		<b>3 072 279</b>	<b>3 047 523</b>
<b>Sum anleggsmidler</b>		<b>4 518 365</b>	<b>4 496 315</b>
<b>Omløpsmidler</b>			
<b>Varer</b>			
<b>Sum varer</b>	10	<b>19 878 714</b>	<b>148 967</b>
<b>Fordringer</b>			
Kundefordringer		2 971 723	10 817 084
Andre kortsiktige fordringer		2 329 516	837 231
<b>Sum fordringer</b>		<b>5 301 239</b>	<b>11 654 315</b>
<b>Investeringer</b>			
Andre markedsbaserte finansielle instrumenter	7	48 878 003	43 375 852
<b>Sum investeringer</b>		<b>48 878 003</b>	<b>43 375 852</b>
<b>Bankinnskudd, kontanter og lignende</b>			
Bankinnskudd, kontanter o.l.	11	69 686 953	63 361 714
<b>Sum bankinnskudd, kontanter og lignende</b>		<b>69 686 953</b>	<b>63 361 714</b>
<b>Sum omløpsmidler</b>		<b>143 744 909</b>	<b>118 540 848</b>
<b>SUM EIENDELER</b>		<b>148 263 275</b>	<b>123 037 163</b>



### Balanse

Beløp i: NOK	Note	2023	2022
<b>BALANSE - EGENKAPITAL OG GJELD</b>			
<b>Egenkapital</b>			
<b>Innskutt egenkapital</b>			
Grunnkapital	9	1 000 000	1 000 000
<b>Sum innskutt egenkapital</b>		<b>1 000 000</b>	<b>1 000 000</b>
<b>Opptjent egenkapital</b>			
Annen egenkapital	9	84 022 876	73 172 176
<b>Sum opptjent egenkapital</b>		<b>84 022 876</b>	<b>73 172 176</b>
<b>Sum egenkapital</b>		<b>85 022 876</b>	<b>74 172 176</b>
<b>Gjeld</b>			
<b>Langsiktig gjeld</b>			
Andre avsetninger for forpliktelser		279 999	444 499
<b>Sum avsetninger for forpliktelser</b>		<b>279 999</b>	<b>444 499</b>
<b>Annen langsiktig gjeld</b>			
<b>Sum langsiktig gjeld</b>		<b>279 999</b>	<b>444 499</b>
<b>Kortsiktig gjeld</b>			
Leverandørgjeld		6 525 930	3 886 355
Betalbar skatt	8	1 564 949	1 203 700
Skyldig offentlige avgifter		12 390 804	7 560 372
Forskudd fra kunder		34 856 286	30 357 430
Annen kortsiktig gjeld		7 622 431	5 412 631
<b>Sum kortsiktig gjeld</b>		<b>62 960 400</b>	<b>48 420 488</b>
<b>Sum gjeld</b>		<b>63 240 399</b>	<b>48 864 987</b>
<b>SUM EGENKAPITAL OG GJELD</b>		<b>148 263 275</b>	<b>123 037 163</b>



### NIFU Resultatregnskap

Driftsinntekter og driftskostnader	Note	2023	2022
Prosjektinntekter	2	74 475 219	67 787 524
Basisbevilgning	3	24 020 578	17 230 129
EU-prosjekter		799 196	0
Faste oppdrag		0	2 205 636
Diverse inntekter		0	30 000
<b>Sum driftsinntekter</b>		<b>99 294 993</b>	<b>87 253 289</b>
Direkte prosjektkostnader		7 577 661	5 609 459
Lønnskostnad	4, 5	69 120 924	61 132 977
Avskrivning på driftsmidler	6	622 951	770 838
Annen driftskostnad	4	17 182 478	15 846 966
<b>Sum driftskostnader</b>		<b>94 504 014</b>	<b>83 360 240</b>
<b>Driftsresultat</b>		<b>4 790 979</b>	<b>3 893 048</b>
<b>Finansinntekter og finanskostnader</b>			
Renteinntekter	7	2 497 950	1 346 424
Finansinntekt	7	5 125 083	0
Finanskostnad		44 751	742 187
<b>Resultat av finansposter</b>		<b>7 578 283</b>	<b>604 237</b>
Resultat før skattekostnad		12 369 262	4 497 285
Skattekostnad på resultat	8	1 614 163	1 227 652
<b>Årsresultat</b>	<b>9</b>	<b>10 755 099</b>	<b>3 269 633</b>
<b>Overføringer</b>			
Avsatt til annen egenkapital		10 755 099	3 269 633
<b>Sum overføringer</b>		<b>10 755 099</b>	<b>3 269 633</b>



## NIFU Balanse pr. 31.12.

Eiendeler	Note	2023	2022
<b>Anleggsmidler</b>			
Utsatt skattefordel	8	315 360	364 574
<b>Varige driftsmidler</b>			
Driftsløsøre, inventar, kontormaskiner o.l.	6	1 130 726	1 084 218
<b>Sum varige driftsmidler</b>		<b>1 130 726</b>	<b>1 084 218</b>
<b>Finansielle anleggsmidler</b>			
Andre langsiktige fordringer		3 072 279	3 047 523
<b>Sum finansielle anleggsmidler</b>		<b>3 072 279</b>	<b>3 047 523</b>
<b>Sum anleggsmidler</b>		<b>4 518 365</b>	<b>4 496 315</b>
<b>Omløpsmidler</b>			
Prosjekter i arbeid	10	19 878 714	148 967
<b>Fordringer</b>			
Kundefordringer		2 971 723	10 817 084
Andre kortsiktige fordringer		2 329 516	837 231
<b>Sum fordringer</b>		<b>5 301 239</b>	<b>11 654 315</b>
<b>Investeringer</b>			
Andre markedsbaserte finansielle instrumenter	7	48 878 003	43 375 852
<b>Sum investeringer</b>		<b>48 878 003</b>	<b>43 375 852</b>
Bankinnskudd, kontanter o.l.	11	69 686 953	63 361 714
<b>Sum omløpsmidler</b>		<b>143 744 909</b>	<b>118 540 848</b>
<b>Sum eiendeler</b>		<b>148 263 275</b>	<b>123 037 163</b>




**NIFU**  
Balanse pr. 31.12.

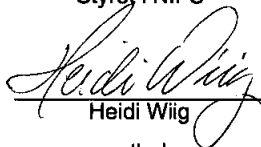
Egenkapital og gjeld	Note	2023	2022
<b>Innskutt egenkapital</b>			
Grunnkapital	9	1 000 000	1 000 000
<b>Sum innskutt egenkapital</b>		<b>1 000 000</b>	<b>1 000 000</b>
<b>Opptjent egenkapital</b>			
Annen egenkapital	9	84 022 876	73 172 176
<b>Sum opptjent egenkapital</b>		<b>84 022 876</b>	<b>73 172 176</b>
<b>Sum egenkapital</b>		<b>85 022 876</b>	<b>74 172 176</b>
<b>Gjeld</b>			
Andre avsetninger for forpliktelser		279 999	444 499
<b>Kortsiktig gjeld</b>			
Leverandørgjeld		6 525 930	3 886 355
Betalbar skatt	8	1 564 949	1 203 700
Skyldig offentlige avgifter		12 390 804	7 560 372
Forskudd fra kunder		34 856 286	30 357 430
Annen kortsiktig gjeld		7 622 431	5 412 631
<b>Sum kortsiktig gjeld</b>		<b>62 960 400</b>	<b>48 420 488</b>
<b>Sum gjeld</b>		<b>63 240 399</b>	<b>48 864 987</b>
<b>Sum egenkapital og gjeld</b>		<b>148 263 275</b>	<b>123 037 163</b>

Oslo,


Styret i NIFU

  
Dag Rune Olsen


styreleder

  
Heidi Wiig

nestleder

  
Anna Sofia Elisabeth Hovdhaugen

styremedlem

  
Karin Margareta Röding

styremedlem

  
Niels Mejlgaard


styremedlem

  
Roger Henning Normann

styremedlem

  
Henrik Karlstrøm

styremedlem

  
Vibeke Opheim

daglig leder



## Nordisk Institutt for studier av innovasjon, forskning og utdanning (NIFU) Kontantstrømoppstilling

	2023	2022
<b>Kontantstrømmer fra operasjonelle aktiviteter</b>		
+/- Resultat før skattekostnad	12 369 262	4 497 285
+/- Tap/gevinst ved salg av anleggsmidler	0	0
+ Ordinære avskrivninger	622 951	770 838
- Betalt skatt	-1 203 700	-1 478 425
+/- Endring prosjekter i arbeid	-19 729 747	3 058 036
+/- Endring kundefordringer	7 845 361	-7 163 039
+/- Endring leverandørgjeld	2 639 575	258 750
+/- Endring i andre tidsavgrensingsposter	9 953 148	-10 395 718
= <b>Netto kontantstrøm fra operasjonelle aktiviteter</b>	<b>12 496 850</b>	<b>-10 452 273</b>
<b>Kontantstrømmer fra investeringsaktiviteter</b>		
+ Innbetalinger ved salg av varige driftsmidler	0	0
- Utbetalinger ved kjøp av varige driftsmidler	-669 460	-426 730
+ Innbetalinger ved salg av andre investeringer	0	0
- Utbetalinger ved kjøp av andre investeringer	0	-10 000 000
+/- Verdiendring og renter på finansielle instrumenter	-5 502 151	201 348
= <b>Netto kontantstrøm fra investeringsaktiviteter</b>	<b>-6 171 611</b>	<b>-10 225 382</b>
<b>Kontantstrømmer fra finansieringsaktiviteter</b>		
+ Innbetalinger ved opptak av ny langsiktig gjeld	0	0
+ Innbetalinger ved opptak av ny kortsiktig gjeld	0	0
- Utbetalinger ved nedbetaling av kortsiktig gjeld	0	0
= <b>Netto kontantstrøm fra finansieringsaktiviteter</b>	<b>0</b>	<b>0</b>
= <b>Netto endring i kontanter og kontantekv.</b>	<b>6 325 239</b>	<b>-20 677 655</b>
+ <b>Beholdning av kontanter og kontantekv. 1.1.</b>	<b>63 361 714</b>	<b>84 039 369</b>
= <b>Beholdning av kontanter og kontantekv. 31.12</b>	<b>69 686 953</b>	<b>63 361 714</b>



## Note 1 - Regnskapsprinsipper

Årsregnskapet er satt opp i samsvar med regnskapsloven. Det er utarbeidet etter norske regnskapsstandarder og anbefalinger til god regnskapskikk i Norge.

### Inntekter

Inntekter resultatføres løpende, i takt med fullføring av prosjekter.

### Klassifisering av balanseposter

Eiendeler bestemt til varig eie eller bruk klassifiseres som anleggsmidler. Andre eiendeler klassifiseres som omløpsmiddel. Fordringer som skal tilbakebetales innen ett år er uansett klassifisert som omløpsmiddel. For gjeld er analoge kriterier lagt til grunn.

### Varige driftsmidler

Varige driftsmidler balanseføres og avskrives over driftsmidlets økonomiske levetid. Varige driftsmidler nedskrives til virkelig verdi ved verdifall som forventes ikke å være forbigående. Nedskrivningen reverseres når grunnlaget for nedskrivningen ikke lenger er til stede.

### Fordringer

Kundefordringer og andre fordringer oppføres til pålydende etter fradrag for avsetning til forventet tap. Avsetning til tap gjøres på grunnlag av en individuell vurdering av de enkelte fordringene.

### Investeringer

Investeringer er klassifisert som omløpsmiddel og oppføres til virkelig verdi.

### Utenlandsk valuta

Pengeposter i utenlandsk valuta omregnes til balansedagens kurs.

### Skatt

NIFU ble i 2010 vurdert som fullt ut skattepliktig fra og med inntektsåret 2008, og det avsettes for betalbar skatt på årets resultat.

Skattekostnaden består av betalbar skatt og endring utsatt skatt. Utsatt skatt/skattefordel er beregnet på alle forskjeller mellom regnskapsmessig og skattemessig verdi på eiendeler og gjeld. Utsatt skatt er beregnet med 22 % av disse forskjellene. Netto utsatt skattefordel balanseføres i den grad det er sannsynlig at denne kan bli utnyttet.

### Pensjon

Stiftelsen er pliktig til å ha tjenestepensjonsordning etter lov om obligatorisk tjenestepensjon, og tilfredsstiller disse kravene gjennom ordning med medlemskap i Statens pensjonskasse. Kostnader og forpliktelser avhenger av pensjonskassens til enhver tid gjeldende vilkår.

Pensjonsordninger finansiert via sikrede ordninger er ikke balanseført. Pensjonspremien anses i disse tilfeller som pensjonskostnad og klassifiseres sammen med lønnskostnader. Det vises forøvrig til note 4 og 5.



## NIFU - Nordisk Institutt for studier av innovasjon, forskning og utdanning

Noter til årsregnskapet 2023

### Note 2 - Prosjektinntekter

	2023	2022
Norges Forskningsråd	31 170 645	30 751 315
Departementer og underliggende etater	38 036 252	33 455 193
Utland inkl. nordiske organisasjoner	1 487 869	1 489 436
Andre	3 780 453	2 091 580
Sum	74 475 219	67 787 524

### Note 3 - Basisbevilgning

Grunnbevilgningen er på kr 18 671 901 og utgjør instituttets tilskudd. Grunnbevilgning skal brukes til å vedlikeholde og fremme oppgaver innen instituttets kjernemråder knyttet til strategisk fagutvikling, individuell kompetanseutvikling, vitenskapelig publisering og formidling. Det er ikke knyttet tilbakebetalingsforpliktelser til tilskuddet.

Årets bevilgning økes/senkes ved at overføringer fra 2022 kommer i tillegg. Imidlertid overføres en udisponert del av bevilgningen til 2023, slik:

Basisbevilgning	Overført fra 2022	Bevilgning 2023	Anvendt 2023	Overført til 2024
Grunnbevilgning	10 993 942	18 671 901	24 020 578	5 645 265

### Note 4 - Lønnskostnader, antall ansatte, godtgjørelser, lån til ansatte med mer.

Lønnskostnader	2023	2022
Lønnskostnader	54 460 979	47 539 549
Arbeidsgiveravgift	8 838 135	7 521 687
Pensjonskostnader	3 229 093	4 970 549
Andre personalkostnader	2 592 718	1 101 192
Sum	69 120 924	61 132 977

Antall årsverk sysselsatt 67 64

Ytelser til ledende personer	Direktør	Styret
Lønn / honorarer	1 287 606	601 378
Pensjonsutgifter	125 447	0
Annen godtgjørelse	14 562	0
Sum	1 427 615	601 378

### Revisor

Kostnadsført honorar fordeles på følgende måte (ekskl. mva):	2023	2022
Lovpålagt revisjon	284 576	191 954
Utarbeidelse av regnskap, noter og kontantstrømoppstilling	34 600	32 450
Utarbeidelse av likningspapirer	35 100	37 600
Attestasjon prosjekter	0	0
Annen bistand	90 800	0
Sum	445 076	224 404

### Lån til ansatte

Lån til ansatte inngår i andre fordringer og utgjør kr 0.



## NIFU - Nordisk Institutt for studier av innovasjon, forskning og utdanning

Noter til årsregnskapet 2023

### Note 5 - Pensjonskostnader

Stiftelsen er pliktig til å ha tjenestepensjonsordning etter lov om obligatorisk tjenestepensjon. Stiftelsens pensjonsordninger tilfredsstiller kravene i denne lov. Kostnader og forpliktelser avhenger av pensjonskassens til enhver tid gjeldende vilkår.

Pr 31.12.22 er det 98 personer som inngår i ordningen.

	2023	2022
Årets betalte pensjonspremie	5 797 412	6 091 956

Stiftelsens pensjonsordning er en ytelsesbasert ordning, som gir ansatte rett til fremtidige pensjonsytelser. Det følger av Norsk RegnskapsStandard nr. 6 Pensjonskostnader, at slike ytelsesbaserte ordninger skal årlig beregnes og avsettes for.

Ordningen som Stiftelsen har hos Statens Pensjonskasse er derimot en "flerforetaksordning" hvor NIFU som arbeidsgiver ikke er tildelt et eget "fiktivt fond" i Statens Pensjonskasse. Av denne grunn foreligger det ikke tilstrekkelig informasjon til å beregne og bokføre ordningen som en ytelsesbasert ordning. I tråd med NRS nr. 6 er derfor årets betalte pensjonspremie bokført som årets pensjonskostnad.

### Note 6 - Varige driftsmidler

Varige driftsmidler avskrives lineært over forventet økonomisk levetid.

	Kunst	EDB	Inventar	Påkostning lokaler	Sum
Anskaffelseskost 1.1	100 650	5 440 375	2 984 678	752 921	9 278 624
Tilgang 2023	0	468 482	200 978	0	669 460
Avgang 2023	0	0	0	0	0
Anskaffelseskost 31.12.	100 650	5 908 857	3 185 656	752 921	9 948 084
Akk. avskr. 1.1.	0	4 756 567	2 913 431	524 408	8 194 406
Akk. Avskr. 31.12.	0	5 261 351	2 978 437	577 570	8 817 358
Bokført verdi 31.12.	100 650	647 506	207 219	175 351	1 130 726
Avskrivninger 2023	0	504 784	65 007	53 162	622 951
Økonomisk levetid		3-5 år	5 år	5-10 år	

### Note 7 - Investeringer til virkelig verdi

Markedsverdi  
31.12

Aksjefond	Markedsverdi
DNB Norden Indeks	10 812 667
DNB Global Indeks	10 441 223
Sum	21 253 890

Obligasjonsfond	Markedsverdi
DNB Kredittobligasjon	17 264 632
DNB FRN 20	5 770 057
Sum	23 034 689

Pengemarkedsfond	Markedsverdi
DNB Likviditet II	4 589 424
Sum	4 589 424

**Sum alle investering 48 878 003**

Årets netto renteinntekt fra fondene på kr 377 068 er resultatført under Renteinntekter, og er reinvestert til for Fondets samlede verdiendring ifht markedsverdien 1.1. var følgelig kr 5 125 083 + kr 377 068 = kr 5 502 151



## NIFU - Nordisk Institutt for studier av innovasjon, forskning og utdanning

## Noter til årsregnskapet 2023

### Note 8 - Skatt

	2023	2022
<b>Årets skattekostnad fordeler seg på</b>		
Betalbar skatt	1 564 949	1 108 099
Endring utsatt skatt/skattefordel	49 214	23 952
<b>Sum skattekostnad</b>	<b>1 614 163</b>	<b>1 132 051</b>

### Beregning av årets skattegrunnlag

Resultat før skatt	12 369 262	4 497 285
Permanente forskjeller	-5 032 155	648 401
Endring i midlertidige forskjeller	-223 703	-108 872
Anvendelse av fremførbart underskudd	0	0
<b>Årets skattegrunnlag</b>	<b>7 113 404</b>	<b>5 036 813</b>
Betalbar skatt 22 % / 22 %	1 564 949	1 108 099

### Oversikt over midlertidige forskjeller

	Endring	2023	2022
Driftsmidler	-223 703	-1 433 452	-1 657 155
Underskudd til framføring	0	0	0
Grunnlag for beregning av utsatt skatt/skattefordel	-223 703	-1 433 452	-1 657 155
<b>Utsatt skatt/skattefordel (22 % / 22 %)</b>	<b>49 214</b>	<b>-315 360</b>	<b>-364 574</b>

### Note 9 - Egenkapital

	Grunnkapital	Opptjent egenkapital	Sum
Egenkapital 1.1.	1 000 000	73 267 777	74 267 777
Årets resultat		10 755 099	10 755 099
<b>Egenkapital 31.12.</b>	<b>1 000 000</b>	<b>84 022 876</b>	<b>85 022 876</b>

### Note 10 - Prosjekter i arbeid/opptjente, ikke fakturerte inntekter

	2023	2022
Prosjekter i arbeid 1.1.	148 967	6 581 953
Prosjekter i arbeid 31.12.	19 878 714	148 967
<b>Endringer prosjekter i arbeid</b>	<b>19 729 747</b>	<b>-6 432 986</b>

### Note 11 - Bankinnskudd

I posten inngår	2023	2022
Bundne bankinnskudd vedr. skattetrekk	3 816 729	2 563 992

## Styrets beretning 2023

Nordisk Institutt for studier av innovasjon, forskning og utdanning (NIFU)

Org.nr. 976 073 169

### Virksomhetens art og tilholdssted

Nordisk institutt for studier av innovasjon, forskning og utdanning (NIFU) er et uavhengig samfunnsvitenskapelig forskningsinstitutt, organisert som en allmenntilgjengelig stiftelse. Virksomheten er lokalisert i Oslo. Direktør er Vibeke Opheim.

NIFUs forskning omfatter hele kunnskapspolitikken – fra grunnskole og videregående skole, via høyere utdanning til forskning, innovasjon og kompetanseutvikling i arbeidslivet. I dette feltet skal NIFU være det fremste norske forskningsmiljøet og blant de ledende i Norden for å utvikle kunnskapsgrunnlag for utdannings-, innovasjons- og forskningspolitikken.

Instituttets forskning foregår etter anerkjente forskningsetiske normer og retningslinjer. Alle prosjekter etterlever NIFUs interne kvalitetssikringsrutiner, og det holdes jevnlig kurs i personvern og forskningsetikk. Det har ikke blitt registrert brudd på god vitenskapelig praksis i 2023.

### Organisering og faglig aktivitet

NIFUs faglige virksomhet har i 2023 vært organisert i fire forskningsområder: «Grunnoplæring», «Høyere utdanning», «Forskning og forskningspolitikk» og «Kompetanse og omstilling». Organiseringen var resultat av en intern prosess høsten 2022. I 2023 har instituttet videreutviklet sin faglige virksomhet i hver av de fire områdene.

Etablering av området «Kompetanse og omstilling» utgjør en forsterket satsing på studier av livslang læring, grønn omstilling, etter- og videreutdanning for ulike yrkesgrupper, samt kompetanse og innovasjon i arbeidslivet. Dette er satsingsområder som løftes frem i NIFUs strategi. I løpet av 2023 er det jobbet aktivt for å bygge opp dette forskningsområdet ved NIFU. Tre nye forskere begynte i 2023, og ytterligere to er ansatt og vil ha oppstart i 2024.

I tillegg til oppbygging av nyetablert forskningsområde, har NIFU i 2023 videreutviklet satsingen på studier av ulike former for mangfold i forsknings- og utdanningssystemet. To nye forskere er tilsatt, tilknyttet forskningsområdet «Grunnoplæring». Satsingen har medført utvikling av nye prosjekter, løsningsforslag og oppdrag for Barne-, ungdoms- og familiedirektoratet (Bufdir) og Integrerings- og mangfoldsdirektoratet (IMDi).

NIFU har kartlagt overgangen fra høyere utdanning til arbeidsliv blant nyutdannede kandidater i mer enn 50 år. Oppdraget med å gjennomføre Kandidatundersøkelsen ble i 2023 satt ut på anbud. NIFU fikk tilsaget i konkurranse med andre tilbydere. Oppdraget inngår i en rammeavtale med Direktoratet for høyere utdanning og kompetanse (HK-dir), med varighet fem år fremover. I tillegg til Kandidatundersøkelsen omfatter avtalen den norske delen av Eurograduate-undersøkelsen.

NIFU sendte inn syv søknader til Forskningsrådets forskningsutlysninger i 2023. Søknadene fikk jevnt over gode vurderinger. To av søknadene nådde helt opp i vurderingsprosessen og fikk støtte. Forskningsprosjektet Green and just LABour Market (GLAM) er et samarbeid med Fafo, SSB, INGENIO, Spanish National Research Council (CSIC) og Universitat Politècnica de València. Prosjektet vil bidra med ny kunnskap om grønn omstilling og overgang til et samfunn med lavere utslipp. Forskningsprosjektet Designing incentive systems in higher education (DISHEd) er et samarbeid med Universitetet i Stavanger og Universitetet i Michigan. Prosjektet vil bidra med kunnskap om effekter og virkninger av insentiver i studiestøtteordningene.

I motsetning til foregående år, har koronapandemien i liten grad påvirket NIFUs organisering og faglige aktivitet i 2023. NIFUs forskere har igjen deltatt på internasjonale konferanser.

Internasjonal aktivitet faglig formidling og nettverksbygging er tilbake på omtrent samme nivå som før pandemien (2019).

Pandemien fortsetter imidlertid å påvirke NIFUs faglige aktivitet, med hensyn til prosjekter og oppdrag. Instituttet har også i 2023 gjennomført prosjekter som vil gi ny kunnskap om virkninger av koronapandemien og tiltakene for ulike sektorer og deler av kunnskapssamfunnet.

Den vitenskapelige publiseringen ga NIFU 56,51 publiseringspoeng i 2023, mot 69,72 året før. Det tilsvarer 1,06 publiseringspoeng per forskerårsverk, mot 1,29 poeng i 2022. Formidling i form av rapporter, foredrag og annen formidling per forskerårsverk har derimot økt noe sammenlignet med fjoråret. Samlet ble det publisert 48 rapporter og arbeidsnotater, NIFUs forskere holdt 181 foredrag og skrev 20 kronikker/leserinnelegg, og det ble avholdt 19 webinarer/seminarer. Styret er godt fornøyd med de ansattes bidrag til virksomheten i 2023.

### Arbeidsmiljø og kompetanse

Totalt 83 faglig ansatte var tilknyttet instituttet i løpet av året, inkludert direktør. Av disse hadde 23 personer bistilling, hvorav fire gikk fra full stilling til bistilling i løpet av året. Totalt antall forskerårsverk uten bistillinger var 53,1. Administrasjonen besto av 11 ansatte (10,7 årsverk). Av det faglige personalet i hovedstilling hadde 78 % doktorgrad ved utgangen av 2023.

Instituttet har i 2023 ansatt 10 nye forskere, samt to medarbeidere til administrasjonen. Nyansettelser er foretatt for å erstatte medarbeidere som har sluttet eller gått over i annen stilling, samt å styrke og utvikle NIFUs faglige kompetanse og administrative støttefunksjoner. Fire faglig ansatte i hovedstilling sluttet i 2023, alle fire har fortsatt i bistilling ved instituttet – primært for å fullføre pågående prosjekter og arbeidsoppgaver. Medarbeiderne i NIFU har hovedsakelig bakgrunn fra ulike samfunnsfag.

NIFU har et partssammensatt arbeidsmiljøutvalg og ett verneombud. Sykefraværet i 2023 var på 3,9 prosent (mot 3,7 prosent i 2022). Det ble ikke registrert noen ulykker på arbeidsplassen i 2023.

### Likestilling og arbeid mot diskriminering

NIFU er en IA-bedrift og jobber aktivt, målrettet og planmessig for å fremme likestilling og hindre diskriminering. Ved årsskiftet besto NIFUs ansatte av 55 prosent kvinner og 45 prosent menn. I ledergruppen var 2 av 6 kvinner, mens 4 av 7 styremedlemmer var kvinner. Det er ikke registrert diskriminerende lønnsforskjeller mellom kvinner og menn. NIFU hadde to midlertidig ansatte i 2023 – 1,5 årsverk. I tillegg har instituttet ansatte i bistillinger som har sin hovedstilling annet sted. Deltidsansatte ved NIFU har selv søkt og fått innvilget deltidsstilling. Fem ansatte tok ut foreldrepermisjon i løpet av 2023. Redegjørelsen om arbeidet i henhold til aktivitets- og redegjøringsplikt i Likestillingsloven § 26 finnes på nifu.no og i NIFUs årsrapport. På samme sted finner man også NIFUs arbeid med grunnleggende menneskerettigheter og anstendige arbeidsforhold.

### Ytre miljø

NIFU påvirker i liten grad det ytre miljø hva angår forurensning og støy. Instituttet er sertifisert Miljøfyrtårn og har etablert egen policy for klima og miljø. NIFUs fotavtrykk i 2022 var 117 tonn CO<sub>2</sub>, opp 69 % fra 2022. Redegjørelse for NIFUs arbeid for å redusere instituttets vesentlige påvirkninger på klima og miljø finnes på nifu.no.

### Utsikter

For alle fire forskningsområdene er utsiktene til kapasitetsutnyttelse i 2024 gode. Det ble gjennomført en betydelig innsats frem mot fristen i februar 2023 for å utvikle projektskisser til årets utlysninger i Norges forskningsråd. NIFUs forskere sendte inn syv søknader med NIFU som administrativt ansvarlig. Søknadene fikk jevnt over gode vurderinger. To av søknadene nådde helt opp i vurderingsprosessen og fikk støtte. I tillegg til utvikling av ny og viktig kunnskap, vil bidragsforskningen med støtte fra Forskningsrådet bidra til utvikling av faglige nettverk og samarbeid, samt vitenskapelig kompetansebygging ved NIFU i årene fremover.

Fremover vil NIFU jobbe med å utvikle sin posisjon inn mot Horisont Europa. NIFU fikk i 2023 en rammebevilgning fra Forskningsrådet for 2023–2024 for å utvikle sin posisjon inn mot Horisont Europa. Støtten gir ressurser til målrettet arbeid og vil fordeles på fire aktiviteter: Utforme strategi og handlingsplan for deltakelse i Horisont Europa, posisjonering av egen institusjon, kompetansebygging, samt å utarbeide prosjektforslag.

NIFUs grunnbevilgning fra Norges forskningsråd brukes til å utvikle instituttets metodiske og faglige kompetanse for å styrke instituttets posisjon og konkurransemuligheter på strategisk viktige områder. NIFUs grunnbevilgning ble i 2023 brukt til å finansiere strategiske satsinger knyttet til blant annet studier av livslang læring, mangfold i forskning og utdanning, digitalisering og IKT i skolen, samt metodisk kompetanseutvikling og oppbygging av databaser og registerdata til analyser av utdanning, forskning og innovasjon. I løpet av senere år, delvis på grunn av pandemien, har instituttet ikke brukt opp alle tidligere bevilgninger fra Norges forskningsråd. I 2023 ble det derfor brukt et høyere beløp enn det som ble tildelt dette året, for å bruke opp overførte midler. Også i 2024 vil overførte midler brukes opp og medføre høy inntekter fra grunnbevilgningsmidler. Dette brukes til å bygge opp et solid fagmiljø med sterk teoretisk og metodisk kompetanse – i tråd med målene i NIFUs strategi.

#### **Redegjørelse for årsregnskapet og forutsetning om fortsatt drift**

Regnskapet for 2023 viser samlede driftsinntekter på kr. 99 294 993. Driftskostnadene har vært kr. 94 504 014. Finansposter utgjorde kr. 7 578 283. Dette gir NIFU et resultat før skatt på kr. 12 369 262 i 2023. Skattekostnad er kr. 1 614 163 og årsresultatet kr. 10 755 099 i 2023.

Netto driftsinntekter er økt fra kr. 81 643 830 i 2022 til kr. 91 717 332 i 2023. Produktiviteten har gått opp fra 1151 timer per forskerårsverk i 2022 til 1194 i 2023, antall forskerårsverk har vært 2,3 høyere i 2023 enn 2022. Netto driftskostnader er økt fra kr. 77 750 781 i 2022 til kr. 86 926 353 i 2023.

Ved utgangen av 2023 er egenkapitalen kr. 84 022 876, opp kr. 10 755 099. Egenkapitalandelen gikk ned 3,1 prosentpoeng fra 60,4 % ved utgangen av 2022 til 57,3 % ved utgangen av 2023. Egenkapitalavkastningen for perioden endte på 14,5 %.

I samsvar med regnskapslovens § 3-3a bekreftes det at forutsetningene om fortsatt drift er til stede. Til grunn for antagelsen ligger resultatprognoser for 2024 og NIFUs langsiktige prognoser for årene fremover. NIFU er i en sunn økonomisk og finansiell stilling.

For året er det utbetalt bonus til de ansatte på kr. 2 500 000.

#### **Disponering av årets overskudd**

Årets overskudd på kr. 10 755 099 har blitt tilført NIFUs egenkapital.

#### **Forsikring**

Styret har ikke tegnet styreansvarsforsikring.

Oslo, 22.03.2024

Styret i NIFU Nordisk institutt for studier av innovasjon, forskning og utdanning

Dag Rune Olsen, styreleder  
Heidi Wiig, nestleder  
Roger Henning Normann

Karin Röding  
Niels Mejlgaard

Henrik Karlstrøm, ansattes rep.  
Elisabeth Hovdhaugen, ansattes rep.  
Vibeke Opheim, adm. dir.



BDO AS  
Malmskriverveien 18  
1337 Sandvika

## Uavhengig revisors beretning

Til styret i Nordisk Institutt For Studier Av Innovasjon, Forskning og Utdanning (Nifu)

Uttalelse om årsregnskapet

### Konklusjon

Vi har revidert årsregnskapet til Nordisk Institutt For Studier Av Innovasjon, Forskning og Utdanning (Nifu).

Årsregnskapet består av:

- Balanse per 31. desember 2023
- Resultatregnskap for 2023
- Kontantstrømoppstilling for regnskapsåret avsluttet per 31. desember 2023
- Noter til årsregnskapet, herunder et sammendrag av viktige regnskapsprinsipper.

Etter vår mening:

- Oppfyller årsregnskapet gjeldende lovkrav, og
- Gir årsregnskapet et rettviseende bilde av stiftelsens finansielle stilling per 31. desember 2023, og av dens resultater og kontantstrømmer for regnskapsåret avsluttet per denne datoen i samsvar med regnskapslovens regler og god regnskapsskikk i Norge.

### Grunnlag for konklusjonen

Vi har gjennomført revisjonen i samsvar med International Standards on Auditing (ISA-ene). Våre oppgaver og plikter i henhold til disse standardene er beskrevet nedenfor under Revisors oppgaver og plikter ved revisjonen av årsregnskapet. Vi er uavhengige av stiftelsen i samsvar med kravene i relevante lover og forskrifter i Norge og International Code of Ethics for Professional Accountants (inkludert internasjonale uavhengighetsstandarder) utstedt av International Ethics Standards Board for Accountants (IESBA-reglene), og vi har overholdt våre øvrige etiske forpliktelser i samsvar med disse kravene. Innhentet revisjonsbevis er etter vår vurdering tilstrekkelig og hensiktsmessig som grunnlag for vår konklusjon.

### Annen informasjon

Styret og daglig leder (ledelsen) er ansvarlig for annen informasjon. Annen informasjon består av årsberetningen og annen informasjon i årsrapporten, men inkluderer ikke årsregnskapet og revisjonsberetningen. Årsrapporten for øvrig forventes å bli gjort tilgjengelig for oss etter denne datoen. Vår konklusjon om årsregnskapet ovenfor dekker ikke annen informasjon.

I forbindelse med revisjonen av årsregnskapet er det vår oppgave å lese annen informasjon. Formålet er å vurdere hvorvidt det foreligger vesentlig inkonsistens mellom annen informasjon og årsregnskapet og den kunnskap vi har opparbeidet oss under revisjonen av årsregnskapet, eller hvorvidt informasjon i annen informasjon ellers fremstår som vesentlig feil. Vi har plikt til å rapportere dersom annen informasjon fremstår som vesentlig feil. Vi har ingenting å rapportere i så henseende.

Dersom vi ved gjennomlesing av årsrapporten konkluderer med at rapporten inneholder vesentlig feilinformasjon, er vi pålagt å kommunisere forholdet til styret.



## Konklusjon om årsberetningen

Basert på kunnskapen vi har opparbeidet oss i revisjonen, mener vi at årsberetningen

- er konsistent med årsregnskapet og
- inneholder de opplysninger som skal gis i henhold til gjeldende lovkrav.

## Styret og daglig leders ansvar for årsregnskapet

Styret og daglig leder (ledelsen) er ansvarlig for å utarbeide årsregnskapet og for at det gir et rettviseende bilde i samsvar med regnskapslovens regler og god regnskapsskikk i Norge. Ledelsen er også ansvarlig for slik intern kontroll som den finner nødvendig for å kunne utarbeide et årsregnskap som ikke inneholder vesentlig feilinformasjon, verken som følge av misligheter eller utilsiktede feil.

Ved utarbeidelsen av årsregnskapet må ledelsen ta standpunkt til stiftelsens evne til fortsatt drift og opplyse om forhold av betydning for fortsatt drift. Forutsetningen om fortsatt drift skal legges til grunn for årsregnskapet så lenge det ikke er sannsynlig at virksomheten vil bli avviklet.

## Revisors oppgaver og plikter ved revisjonen av årsregnskapet

Vårt mål er å oppnå betryggende sikkerhet for at årsregnskapet som helhet ikke inneholder vesentlig feilinformasjon, verken som følge av misligheter eller utilsiktede feil, og å avgi en revisjonsberetning som inneholder vår konklusjon. Betryggende sikkerhet er en høy grad av sikkerhet, men ingen garanti for at en revisjon utført i samsvar med ISA-ene, alltid vil avdekke vesentlig feilinformasjon. Feilinformasjon kan oppstå som følge av misligheter eller utilsiktede feil. Feilinformasjon er å anse som vesentlig dersom den enkeltvis eller samlet med rimelighet kan forventes å påvirke de økonomiske beslutningene som brukerne foretar på grunnlag av årsregnskapet.

For videre beskrivelse av revisors oppgaver og plikter vises det til:

<https://revisorforeningen.no/revisjonsberetninger>

## Uttalelse om andre lovmessige krav

### Konklusjon om forvaltning

Basert på vår revisjon av årsregnskapet som beskrevet ovenfor, og kontrollhandlinger vi har funnet nødvendig i henhold til internasjonal standard for attestasjonsoppdrag (ISAE) 3000 «Attestasjonsoppdrag som ikke er revisjon eller forenklet revisorkontroll av historisk finansiell informasjon», mener vi at stiftelsen er forvaltet i samsvar med lov, stiftelsens formål og vedtektene for øvrig.

BDO AS

Cathrine Sæther Karlsen  
statsautorisert revisor  
(elektronisk signert)



# PENNEO

Signaturene i dette dokumentet er juridisk bindende. Dokument signert med "Penneo™ - sikker digital signatur". De signerende parter sin identitet er registrert, og er listet nedenfor.

"Med min signatur bekrefter jeg alle datoer og innholdet i dette dokument."

## Karlsen, Cathrine Sæther

Partner

På vegne av: BDO AS

Serienummer: no\_bankid:9578-5999-4-1283018

IP: 188.95.xxx.xxx

2024-04-15 21:17:42 UTC



Penneo Dokumentnøkket: 73AJF-447VD-LKSPD-GIOSP-4EUBL-2WCPI

Dokumentet er signert digitalt, med **Penneo.com**. Alle digitale signatur-data i dokumentet er sikret og validert av den datamaskin-utregnede hash-verdien av det opprinnelige dokument. Dokumentet er låst og tids-stemplet med et sertifikat fra en betrodd tredjepart. All kryptografisk bevis er integrert i denne PDF, for fremtidig validering (hvis nødvendig).

### Hvordan bekrefter at dette dokumentet er originalen?

Dokumentet er beskyttet av ett Adobe CDS sertifikat. Når du åpner dokumentet i

Adobe Reader, skal du kunne se at dokumentet er sertifisert av **Penneo e-signature service <penneo@penneo.com>**. Dette garanterer at innholdet i dokumentet ikke har blitt endret.

Det er lett å kontrollere de kryptografiske beviser som er lokalisert inne i dokumentet, med Penneo validator - <https://penneo.com/validator>