



ÅRSREGNSKAPET FOR REGNSKAPSÅRET 2021 - GENERELL INFORMASJON

Enheten

Organisasjonsnummer: 919 117 109
Organisasjonsform: Aksjeselskap
Foretaksnavn: ARVAL AS
Forretningsadresse: Gjerdrums vei 4
0484 OSLO

Regnskapsår

Årsregnskapets periode: 01.01.2021 - 31.12.2021

Konsern

Morselskap i konsern: Nei

Regnskapsregler

Regler for små foretak benyttet: Ja
Benyttet ved utarbeidelsen av årsregnskapet til selskapet: Regnskapslovens alminnelige regler

Årsregnskapet fastsatt av kompetent organ

Bekreftet av representant for selskapet: Micael Tarik Olivier Benabdallah
Dato for fastsettelse av årsregnskapet: 28.04.2022

Grunnlag for avgivelse

År 2021: Årsregnskapet er elektronisk innlevert
År 2020: Tall er hentet fra elektronisk innlevert årsregnskap fra 2021

Det er ikke krav til at årsregnskapet m.v. som sendes til Regnskapsregisteret er undertegnet. Kontrollen på at dette er utført ligger hos revisor/enhetens øverste organ. Sikkerheten ivaretas ved at innsender har rolle/rettighet for innsending av årsregnskapet via Altinn, og ved at det bekreftes at årsregnskapet er fastsatt av kompetent organ.

Brønnøysundregistrene, 21.06.2023



Resultatregnskap

Beløp i: NOK	Note	2021	2020
RESULTATREGNSKAP			
Inntekter			
Income relating to lease assets		135 399 770	77 843 582
Sum inntekter		135 399 770	77 843 582
Kostnader			
Expenses relating to lease assets	1	114 035 508	64 167 921
Staff cost	1,2	24 755 000	20 996 000
Selling costs and administrative expenses	1, 2	12 153 189	10 597 031
Sum kostnader		150 943 697	95 760 952
Driftsresultat		-15 543 927	-17 917 370
Netto finans			
Financial expenses	3	9 066 863	6 092 199
Sum finanskostnader		9 066 863	6 092 199
Ordinært resultat før skattekostnad		-24 610 790	-24 009 569
Income tax expense	4	-5 414 254	-5 281 894
Ordinært resultat etter skattekostnad		-19 196 536	-18 727 675
Årsresultat		-19 196 536	-18 727 675
Årsresultat etter minoritetsinteresser		-19 196 535	-18 727 675
Overføringer og disponeringer			
Transferred from other equity		-19 196 535	-18 727 675
Sum overføringer og disponeringer		-19 196 535	-18 727 675



Balanse

Beløp i: NOK	Note	2021	2020
BALANSE - EIENDELER			
Anleggsmidler			
Immaterielle eiendeler			
Utsatt skattefordel	4	21 363 558	15 949 184
Sum immaterielle eiendeler		21 363 558	15 949 184
Varige driftsmidler			
Lease assets	5	598 371 100	314 728 878
Equipment and other movables	5	4 401 031	3 847 984
Sum varige driftsmidler		602 772 131	318 576 862
Sum anleggsmidler		624 135 689	334 526 046
Omløpsmidler			
Varer			
Trade receivables		822 658	
Sum varer		822 658	
Fordringer			
Accounts receivables		38 711 454	23 718 509
Other short-term receivables		5 978 522	5 308 435
Konsernfordringer		3 855 647	2 765 888
Sum fordringer		48 545 623	31 792 832
Bankinnskudd, kontanter og lignende			
Cash and cash equivalents	6	48 252 386	56 419 420
Sum bankinnskudd, kontanter og lignende		48 252 386	56 419 420
Sum omløpsmidler		97 620 667	88 212 252
SUM EIENDELER		721 756 356	422 738 298

BALANSE - EGENKAPITAL OG GJELD

Egenkapital



Balanse

Beløp i: NOK	Note	2021	2020
Innskutt egenkapital			
Share capital	7	90 000	75 000
Overkurs	7	131 585 000	63 872 205
Sum innskutt egenkapital		131 675 000	63 947 205
Opptjent egenkapital			
Udekket tap		75 779 595	37 855 385
Sum opptjent egenkapital		-75 779 595	-37 855 385
Sum egenkapital	7	55 895 405	26 091 820
Gjeld			
Langsiktig gjeld			
Utsatt skatt	4		
Annen langsiktig gjeld			
Langsiktig konserngjeld	3	622 864 422	369 196 396
Other non-current liabilities	8		1 751 710
Sum annen langsiktig gjeld		622 864 422	370 948 106
Sum langsiktig gjeld		622 864 422	370 948 106
Kortsiktig gjeld			
Leverandørgjeld		12 013 869	6 012 547
Tax payable	4		
Other payables	9	15 527 597	10 775 763
Deferred income		15 455 063	8 910 061
Sum kortsiktig gjeld		42 996 529	25 698 371
Sum gjeld		665 860 951	396 646 477
SUM EGENKAPITAL OG GJELD		721 756 356	422 738 297



Brønnøysundregistrene

ÅRSREGNSKAP FOR REGNSKAPSÅRET 2021 - GENERELL INFORMASJON

Journalnummer: 2022 322827

Enheten

Organisasjonsnummer: 919 117 109
Organisasjonsform: Aksjeselskap
Foretaksnavn: ARVAL AS
Forretningsadresse: Gjerdrums vei 4
0484 OSLO

Regnskapsår

Årsregnskapets periode: 01.01.2021 - 31.12.2021

Konsern

Morselskap i konsern: Nei

Regnskapsregler

Regler for små foretak benyttet: Ja
Benyttet ved utarbeidelsen av
årsregnskapet til selskapet: Regnskapslovens alminnelige regler

Årsregnskapet fastsatt av kompetent organ

Bekreftet av representant for selskapet: Micael Tarik Olivier Benabdallah
Dato for fastsettelse av årsregnskapet: 28.04.2022

Grunnlag for avgivelse

År 2021: Årsregnskap er elektronisk innlevert.
År 2020: Tall er hentet fra elektronisk innlevert årsregnskap fra 2021.

Det er ikke krav til at årsregnskapet m.v. som sendes til Regnskapsregisteret er undertegnet. Kontrollen på at dette er utført ligger hos revisor/enhetens øverste organ. Sikkerheten ivaretas ved at innsender har rolle/rettighet for innsending av årsregnskapet via Altinn, og ved at det bekreftes at årsregnskapet er fastsatt av kompetent organ.

Brønnøysundregistrene, 04.06.2022



Organisasjonsnr: 919 117 109
ARVAL AS

RESULTATREGNSKAP

Beløp i: NOK	Note	2021	2020
RESULTATREGNSKAP			
Inntekter			
Income relating to lease assets		135 399 770	77 843 582
Sum inntekter		135 399 770	77 843 582
Kostnader			
Expenses relating to lease assets	1	114 035 508	64 167 921
Staff cost	1,2	24 755 000	20 996 000
Selling costs and administrative expenses	1, 2	12 153 189	10 597 031
Sum kostnader		150 943 697	95 760 952
Driftsresultat		-15 543 927	-17 917 370
Financial expenses	3	9 066 863	6 092 199
Sum finanskostnader		9 066 863	6 092 199
Netto finans		-9 066 863	-6 092 199
Ordinært resultat før skattekostnad		-24 610 790	-24 009 569
Income tax expense	4	-5 414 254	-5 281 894
Ordinært resultat etter skattekostnad		-19 196 536	-18 727 675
Årsresultat		-19 196 536	-18 727 675
Årsresultat etter minoritetsinteresser		-19 196 535	-18 727 675
Overføringer og disponeringer			
Transferred from other equity		-19 196 535	-18 727 675
Sum overføringer og disponeringer		-19 196 535	-18 727 675



Organisasjonsnr: 919 117 109
ARVAL AS

BALANSE

Beløp i: NOK	Note	2021	2020
BALANSE - EIENDELER			
Anleggsmidler			
Immaterielle eiendeler			
Utsatt skattefordel	4	21 363 558	15 949 184
Sum immaterielle eiendeler		21 363 558	15 949 184
Varige driftsmidler			
Lease assets	5	598 371 100	314 728 878
Equipment and other movables	5	4 401 031	3 847 984
Sum varige driftsmidler		602 772 131	318 576 862
Sum anleggsmidler		624 135 689	334 526 046
Omløpsmidler			
Varer			
Trade receivables		822 658	
Sum varer		822 658	
Fordringer			
Accounts receivables		38 711 454	23 718 509
Other short-term receivables		5 978 522	5 308 435
Konsernfordringer		3 855 647	2 765 888
Sum fordringer		48 545 623	31 792 832
Bankinnskudd, kontanter og lignende			
Cash and cash equivalents	6	48 252 386	56 419 420
Sum bankinnskudd, kontanter og lignende		48 252 386	56 419 420
Sum omløpsmidler		97 620 667	88 212 252
SUM EIENDELER		721 756 356	422 738 298
BALANSE - EGENKAPITAL OG GJELD			
Egenkapital			
Innskutt egenkapital			
Share capital	7	90 000	75 000
Overkurs	7	131 585 000	63 872 205
Sum innskutt egenkapital		131 675 000	63 947 205
Opptjent egenkapital			
Udekket tap		75 779 595	37 855 385
Sum opptjent egenkapital		-75 779 595	-37 855 385



Sum egenkapital	7	55 895 405	26 091 820
Gjeld			
Langsiktig gjeld			
Utsatt skatt	4		
Annen langsiktig gjeld			
Langsiktig konserngjeld	3	622 864 422	369 196 396
Other non-current liabilities	8		1 751 710
Sum annen langsiktig gjeld		622 864 422	370 948 106
Sum langsiktig gjeld		622 864 422	370 948 106
Kortsiktig gjeld			
Leverandørgjeld		12 013 869	6 012 547
Tax payable	4		
Other payables	9	15 527 597	10 775 763
Deferred income		15 455 063	8 910 061
Sum kortsiktig gjeld		42 996 529	25 698 371
Sum gjeld		665 860 951	396 646 477
SUM EGENKAPITAL OG GJELD		721 756 356	422 738 297



Organisasjonsnr: 919 117 109
ARVAL AS

NOTEOPPLYSNINGER - SELSKAP - alle poster oppgitt i hele tall

Note

Antall aksjer og aksjeeiere

<u>Aksjeeiere - fritekst</u>	<u>Antall</u>	<u>Eierandel</u>	<u>Aksjeklasse</u>
------------------------------	---------------	------------------	--------------------

<u>Sum</u>	<u>Sum antall</u>	<u>Sum eierandel</u>	
------------	-------------------	----------------------	--

Note

2

Lønn og ytelser

<u>Lønn</u>	<u>Årets</u>	<u>Fjorårets</u>
	14354000.00	11298000.00
<u>Arbeidsgiveravgift</u>	<u>Årets</u>	<u>Fjorårets</u>
	2737000.00	2434000.00
<u>Pensjonskostnader</u>	<u>Årets</u>	<u>Fjorårets</u>
	927000.00	694000.00
<u>Andre ytelser</u>	<u>Årets</u>	<u>Fjorårets</u>
	6737000.00	6570000.00
<u>Sum lønnskostnader</u>	<u>Årets</u>	<u>Fjorårets</u>
	24755000.00	20996000.00

Note

2

Ytelser til ledende personer

Ytelser til daglig leder

<u>Ytelser</u>	<u>Lønn</u>	<u>Pensj.forpl.</u>	<u>Andre godtgj.</u>
	3009000.00		1150000.00

Note

2

Ytelser til revisjon



<u>Revisjon</u>	<u>Årets</u>	<u>Fjorårets</u>
	117000.00	100000.00
<u>Andre tjenester</u>	<u>Årets</u>	<u>Fjorårets</u>
	23000.00	32000.00
<u>Sum godtgjørelse til revisor</u>	<u>Årets</u>	<u>Fjorårets</u>
	140000.00	132000.00

Note

2

Antall årsverk i regnskapsåret

Virksomheten har hatt følgende antall årsverk:

18.00

<u>Omløpsmidler</u>	<u>Startdato</u>	<u>Sluttdato</u>	<u>Endring</u>
<u>Skattemessig fremf.undersk.</u>	<u>Startdato</u>	<u>Sluttdato</u>	<u>Endring</u>
<u>Kortsiktig gjeld</u>	<u>Startdato</u>	<u>Sluttdato</u>	<u>Endring</u>

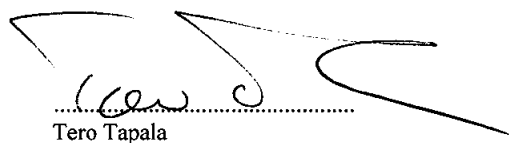


Arval AS

Annual report 2021

Approved at the Company's annual general meeting on 28.04.2022

Chairman:



.....
Tero Tapala



Arval AS
Annual report 2021

Contents

Management's Review	2
Activities	2
Operating review	2
Financial statements 1 January – 31 December	4
Income statement	4
Balance sheet	5
Notes	7
Accounting policies	12



Arval AS
Annual report 2021

Management's Review

Activities

Arval AS is the Norwegian part of the Arval Group, which was founded in 1989 and fully owned by BNP Paribas. Arval specialises in full service vehicle leasing and offers its customers – large international corporates, SMEs and professionals – tailored solutions that optimise their employees' mobility and outsource the risks associated with fleet management. Expert advice and service quality, which are the foundations of Arval's customer promise, are delivered in 30 countries by over 7,700 employees. Arval's total leased fleet adds up to more than 1.45 million vehicles throughout the world (December 2021).

Arval is a founding member of the Element-Arval Global Alliance, the longest standing strategic alliance in the fleet management industry and the worldwide leader with 3 million vehicles in 50 countries.

The Company's activities covers the entire country. The head office is located in Oslo.

Operating review

Key figures

mNOK	2021	2020
Income relating to lease assets	135	78
Operating result	-24	-24
Result for the year	-19	-19
Total assets	722	423
Equity	56	26

Development in activities and financial matters

In 2021 Arval's primary focus was on developing the organisation, prospecting new local customers and implementing international contracts on pan European customers. This work requires a significant investment which is reflected in the operating result of the Company.

Expectations for future years

The investment in acquisition of market share is expected to continue at similar pace. Hence, strong growth on all parameters are expected to continue and net result for the following years is expected to gradually improve and reach breakeven in 2024.

Going concern

The annual report for 2021 is prepared in accordance with the going concern principle. Management confirms that this is a valid assumption.



Arval AS
Annual report 2021

Special risks

The Company is not exposed to risks, which are not common within its industry.

Arval's parent company, BNP Paribas, is seen as one of the most stable banks in Europe. This is confirmed by its good credit rating, its ability to increase equity quickly to meet the new international capital requirements, and the fact that BNP Paribas was able to report robust results and profit performance from ordinary activities again in 2021.

Environmental impact

Sustainability is a recurring theme within all aspects of Arval's services. Arval involves individual drivers in the management of their vehicle to the greatest extent possible, thus increasing awareness of the costs and environmental impact of operating that vehicle.

Oslo 28.04.2022
Executive Board:

Michaël Benabdallah

Board of Directors:

Tero Tapala
Chairman

Jean-Marc Muller
Board member

Claudine Smith
Board member



Arval AS
Annual report 2021

Financial statements 1 January – 31 December

Income statement

NOK'000	Note	2021	2020
Income relating to lease assets		135,400	77,844
Expenses relating to lease assets	1	-114,036	-64,168
Profit from leasing activities		21,364	13,676
Selling costs and administrative expenses	1,2	-36,908	-31,593
Operating loss		-15,544	-17,917
Financial income		0	0
Financial expenses	3	-9,067	-6,093
Loss before tax		-24,611	-24,010
Tax on loss for the year	4	5,414	5,282
Loss for the year		-19,197	-18,728
Distribution of loss			
Dividend for the financial year		0	0
Retained earnings		-19,197	-18,728
		<u>-19,197</u>	<u>-18,728</u>



Arval AS
Annual report 2021

Financial statements 1 January – 31 December

Balance sheet

NOK'000	Note	2021	2020
ASSETS			
Non-current assets			
Deferred tax asset	4	21,364	15,949
Rented assets	5	598,371	314,729
Tools and equipment	5	4,401	3,848
Total non-current assets		624,136	334,526
Current assets			
Trade receivables		823	0
Receivables			
Trade receivables		38,711	23,719
Other receivables		5,979	5,308
Prepayments		3,856	2,766
		48,546	31,793
Cash at bank and in hand	6	48,252	56,419
Total current assets		97,621	88,212
TOTAL ASSETS		721,756	422,738



Arval AS
Annual report 2021

Notes

1	Costs per type		
	NOK'000	2021	2020
	Costs related to service elements subject to risks	16,731	10,748
	Staff costs, cf. note 2	24,755	20,996
	Depreciations, cf. note 3	77,279	42,300
	Other costs	32,179	21,717
		<u>150,944</u>	<u>95,761</u>
	Costs are recognised as follows:		
	Expenses relating to lease assets	114,036	64,168
	Selling costs and administrative expenses	36,908	31,593
		<u>150,944</u>	<u>95,761</u>
2	Staff costs etc.		
	NOK'000	2021	2020
	Wages and salaries	14,354	11,298
	National Insurance Contribution	2,737	2,434
	Pension costs	927	694
	Other staff costs	6,737	6,570
		<u>24,755</u>	<u>20,996</u>
	Average number of employees	<u>18</u>	<u>14</u>
	Remuneration of the Executive Board		
	Wages and salaries	3,009	2,743
	Pension costs	0	0
	Other costs	1,150	1,312
		<u>4,159</u>	<u>4,055</u>
	No remuneration has been paid to the Board of Directors.		
	Remuneration of auditors		
	Audit services	117	100
	Other services	23	32
		<u>140</u>	<u>132</u>




Arval AS
Annual report 2021

Financial statements 1 January – 31 December

Balance sheet


NOK'000	Note	2021	2020
EQUITY AND LIABILITIES			
Equity			
Share capital	7	90	75
Share premium	7	131,585	82,600
Other Equity	7	75,780	56,583
Total equity		55,895	26,092
Liabilities other than provisions			
Long-term liabilities other than provisions			
Debt to group enterprises	3	622,864	369,196
Other long-term liabilities	8	0	1,752
Total long-term liabilities		622,864	370,948
Short-term liabilities other than provisions			
Trade payables		12,014	6,012
Other payables	9	15,528	10,776
Deferred income		15,455	8,910
		42,997	25,698
Total liabilities other than provisions		665,861	396,646
TOTAL EQUITY AND LIABILITIES		721,756	422,738


Oslo, 28.04.2022
Executive Board:


Michaël Benabdallah

Board of Directors:


Tero Tapala
Chairman


Jean-Marc Muller
Board member


Claudine Smith
Board member



Arval AS
Annual report 2021

3 Debt to group enterprises

Amounts owed to group enterprises fall due in the following order:

NOK'000	2021	2020
Within 1 year	127,467	85,052
Between 1 and 5 years	385,760	284,144
After 5 years	109,637	
	<u>922,864</u>	<u>369,196</u>
Interest paid on debt to group enterprises	<u>9,044</u>	<u>5,861</u>



Arval AS
Annual report 2021

4 Income tax		
NOK'000	2021	2020
Computed tax on the taxable income		
Adjustment of deferred tax	5,414	5,282
Income tax income	5,414	5,282
<i>Reconciliation of tax income</i>		
Loss before tax	-24,611	-24,010
At statutory income tax rate of 22 %	5,414	5,282
Permanent differences	0	-1
Effect of change of statutory income tax rate		
	5,414	5,282
Deferred tax		
Non-current assets	102,436	51,043
Current assets	-86	-14
Short-term liabilities other than provisions	-5,549	-4,474
Tax loss carry forwards	-193,908	-119,051
	-97,107	-72,496
At statutory income tax rate of 22 %	21,364	15,949
<i>Deferred tax asset</i>		
Deferred tax at 1 January	15,949	10,667
Adjustment of deferred tax	5,414	5,282
	21,364	15,949



Arval AS
Annual report 2021

5 Property, plant and equipment

NOK'000	Lease assets	Tools & equip- ment
Cost at 1 January 2021	374,622	5,211
Additions	377,364	1,545
Disposals	-36,998	0
Cost at 31 December 2021	714,988	6,756
Impairment losses and depreciation at 1 January 2021	59,893	1,363
Depreciation	77,279	992
Disposals	-20,554	
Impairment losses and depreciation at 31 December 2021	116,618	2,355
Carrying amount at 31 December 2021	598,370	4,401

6 Cash at bank and in hand

NOK'000	2021	2020
Withholding tax account	810	670



Arval AS
Annual report 2021

7 Equity

NOK'000	Share capital	Share premium	Other equity	Total equity capital
Balance at 1 January 2021	75	82,600	-56,583	26,092
Capital increase	15	48,985		
Result for the year			-19,197	
	<u>90</u>	<u>131,585</u>	<u>-75,780</u>	<u>55,895</u>

Share capital

The share capital consists of 300 shares of NOK 300 each.

All shares are owned by:

Arval Service Lease SA
1, boulevard Haussmann
FR-75009 Paris
France

The Company's ultimate parent company is BNP Paribas SA with head office in Paris, France. The Company is included in the consolidated financial statements of BNP Paribas SA, which are available on <http://www.bnpparibas.com>.



Arval AS
Annual report 2021

8 Financial lease

NOK'000

Assets included in the financial lease

Vehicles	0	1,614
Accumulated depreciations	0	138
Carrying value	0	1,752

Future minimum lease

Within 1 year	0	1,752
1 to 5 years		
Future minimum lease	0	1,752

Average interest rate is set to 0 % and discount of future payments has not been made due to amount size.

9 Government taxes

Government taxes due amount to KNOK 1,474.



*Arval AS
Annual report 2021*

Accounting policies

The annual report of Arval AS for 2021 has been prepared in accordance with the provisions in the Norwegian Accounting Act and NRS 8 - Good accounting practice for small companies.

The accounting policies applied remain unchanged from previous years.

Recognition and measurement

Assets are recognised in the balance sheet when it is probable that future economic benefits will flow to the Company and the value of the asset can be reliably measured.

Liabilities are recognised in the balance sheet when an outflow of economic benefits is probable and when the liability can be reliably measured.

On initial recognition, assets and liabilities are measured at cost. Subsequently, assets and liabilities are measured as described below for each individual item.

Certain financial assets and liabilities are measured at amortised cost implying the recognition of a constant effective interest rate to maturity. Amortised cost is calculated as initial cost minus any principal repayments and plus or minus the cumulative amortisation of any difference between cost and nominal amount.

Financial leases are capitalized at the value of the consideration in the lease. Balanced leases are assessed in accordance with the general assessment rules in the Accounting Act, and agreements with a limited economic life are depreciated according to a reasonable depreciation plan.

In recognising and measuring assets and liabilities, any gains, losses and risks occurring prior to the presentation of the annual report that evidence conditions existing at the balance sheet date are taken into account.

Income is recognised in the income statement as earned, including value adjustments of financial assets and liabilities measured at fair value or amortised cost. Equally, costs incurred to generate the year's earnings are recognised, including depreciation, amortisation, impairment losses and provisions as well as reversals as a result of changes in accounting estimates of amounts which were previously recognised in the income statement.

Foreign currency translation

On initial recognition, transactions denominated in foreign currencies are translated at the exchange rates at the transaction date. Foreign exchange differences arising between the exchange rates at the transaction date and at the date of payment are recognised in the income statement as financial income or financial expenses.

Receivables and payables and other monetary items denominated in foreign currencies are translated at the exchange rates at the balance sheet date. The difference between the exchange rates at the balance sheet date and at the date at which the receivable or payable arose or was recognised in the latest financial statements is recognised in the income statement as financial income or financial expenses.



*Arval AS
Annual report 2021*

Accounting estimates, assumptions and judgements

Preparation of the financial statements requires management to make certain estimates and assumptions that affect the reported amounts of assets and liabilities. These include, but are not limited to the following areas:

Review of depreciable amount and depreciation period of lease assets

The basis for the depreciation of an operating lease contract is the investment value at cost less the estimated residual value as included in the contract in combination with the contract duration. A change in these accounting estimates leads to a change in depreciation that has an effect in the current period and/or is expected to have an effect in subsequent periods.

Advanced models and calculations are used to calculate a vehicle's future value as accurately as possible. The existing residual value risks are also periodically assessed at a portfolio level.

Revenue recognition

Income relating to lease assets is recognised over the term of the contract based on historical statistics and on assumptions regarding expected service costs. The assumptions may differ from the actual data as a result of changes in economic and market conditions and are periodically back tested and adjusted if considered necessary.

Income statement

Income relating to lease assets

Income relating to lease assets comprises lease payments from operating leases, management and administration fees and payments for service elements subject to risks.

Income relating to lease assets is measured at fair value of the agreed consideration ex. VAT and taxes charged on behalf of third parties as well as all discounts granted.

Expenses relating to lease assets

Expenses relating to lease assets comprise depreciation of lease assets, costs related to service elements subject to risks and loss on exposures.

Selling costs and administrative expenses

Selling costs and administrative expenses comprise costs incurred during the year for sales campaigns, management and administration of the Company, including staff costs, management, advertising, administration, office premises and depreciation, etc.

Financial income and expenses

Financial income and expenses comprise interest income and expense, gains and losses on securities, payables and transactions denominated in foreign currencies as well as amortisation of financial assets and liabilities, etc.



Tax on loss for the year

Tax for the year comprises amounts expected to be recovered from or paid to the taxation authorities and changes in deferred tax for the year, including changes as a result of a change in the tax rate. The tax expense relating to the profit/loss for the year is recognised in the income statement, and the tax expense relating to changes directly recognised in equity is recognised directly in equity.

Balance sheet

Non-current assets

Lease assets

Lease assets are measured at cost less accumulated depreciation and impairment losses.

The basis of depreciation is cost less expected residual value after end use.

Cost comprises the purchase price and any costs directly attributable to the acquisition until the date when the asset is available for use.

Depreciation is made on a straight-line basis over the term of the lease.

Depreciation is recognised in the income statement as expenses relating to lease assets.

Gains and losses on the disposal of lease assets are determined as the difference between the selling price less selling costs and the carrying amount at the date of disposal. Gains or losses are recognised in the income statement as expenses relating to lease assets.

Tools and equipment

Tools and equipment are measured at cost less accumulated depreciation and impairment losses.

The basis of depreciation is cost less expected residual value after end use.

Cost comprises the purchase price and any costs directly attributable to the acquisition until the date when the asset is available for use.

Where individual components of an item of property, plant and equipment have different useful lives, they are accounted for as separate items, which are depreciated separately.

Depreciation is made on a straight-line basis over the expected useful life, which is normally between 2-5 years.

Depreciation is recognised in the income statement as selling costs and administrative expenses.

Gains and losses on the disposal of tools and equipment are determined as the difference between the selling price less selling costs and the carrying amount at the date of disposal. Gains or losses are recognised in the income statement as selling costs and administrative expenses.



*Arval AS
Annual report 2021*

Impairment of non-current assets

The carrying amount of property, plant and equipment is subject to an annual test for indications of impairment other than the decrease in value reflected by depreciation.

Impairment tests are conducted of individual assets or groups of assets when there is an indication that they may be impaired. Write-down is made to the recoverable amount if this is lower than the carrying amount.

The recoverable amount is the higher of an asset's net selling price and its value in use. The value in use is determined as the present value of the expected net cash flows from the use of the asset or the group of assets.

Receivables

Receivables are measured at amortised cost.

Write-down is made for bad debt losses where there is an objective indication that a receivable or a receivable portfolio has been impaired.

Write-downs are calculated as the difference between the carrying amount of receivables and the present value of the expected cash flows, including the realisable value of any collateral received. The effective interest rate for the individual receivable or portfolio is used as discount rate.

Equity – dividends

Proposed dividends are recognised as a liability at the date when they are adopted at the annual general meeting (declaration date). The expected dividend payment for the year is disclosed as a separate item under equity.

Corporation tax and deferred tax

Current income tax

Current income tax assets and liabilities are measured at the amount expected to be recovered from or paid to the taxation authorities. The tax rates and tax laws used to compute the amount are those that are enacted or substantively enacted at the reporting date.

Deferred tax

Deferred tax is measured using the balance sheet liability method on all temporary differences between the carrying amount and the tax value of assets and liabilities. Where different tax rules can be applied to determine the tax base, deferred tax is measured based on Management's planned use of the asset or settlement of the liability, respectively.

Deferred tax assets, including the tax value of tax loss carry forwards, are recognised at the expected value of their utilisation; either as a set-off against tax on future income or as a set-off against deferred tax liabilities in the same legal tax entity and jurisdiction.

Deferred tax is measured in accordance with the tax rules and at the tax rates applicable at the balance sheet date when the deferred tax is expected to crystallise as current tax. The change in deferred tax as a result of changes in tax rates is recognised in the income statement.



Arval AS
Annual report 2021

Liabilities other than provisions

Financial liabilities comprising payables to credit institutions, trade payables and payables to affiliates are recognised at the date of borrowing at the net proceeds received less transaction costs paid. In subsequent periods, the financial liabilities are measured at amortised cost.

Other liabilities are measured at net realisable value.

Deferred income

Deferred income comprises payments received concerning income in subsequent years.

Cash flow statement

With reference to section 3-2 of the Norwegian Accounting Act, the Company has not prepared a cash flow statement.



Fridtjof Nansens vei 19
0369 Oslo
Norway
Tel: +47 23 19 63 00
www.mazars.no

Til generalforsamlingen i Arval AS

Uavhengig revisors beretning

Konklusjon

Vi har revidert Arval AS sitt årsregnskap som viser et underskudd på kr NOK 19 197 000. Årsregnskapet består av balanse per 31. desember 2021, resultatregnskap og kontantstrømpoppstilling for regnskapsåret avsluttet per denne datoen og noter til årsregnskapet, herunder et sammendrag av viktige regnskapsprinsipper.

Etter vår mening

- oppfyller årsregnskapet gjeldende lovkrav, og
- gir årsregnskapet et rettviseende bilde av selskapets finansielle stilling per 31. desember 2021 og av dets resultat for regnskapsåret avsluttet per denne datoen i samsvar med regnskapslovens regler og god regnskapsskikk i Norge.

Grunnlag for konklusjonen

Vi har gjennomført revisjonen i samsvar med de internasjonale revisjonsstandardene International Standards on Auditing (ISA-ene). Våre oppgaver og plikter i henhold til disse standardene er beskrevet nedenfor under "Revisors oppgaver og plikter ved revisjonen av årsregnskapet". Vi er uavhengige av selskapet slik det kreves i lov, forskrift og International Code of Ethics for Professional Accountants (inkludert internasjonale uavhengighetsstandarder) utstedt av the International Ethics Standards Board for Accountants (IESBA-reglene), og vi har overholdt våre øvrige etiske forpliktelser i samsvar med disse kravene. Innhentet revisjonsbevis er etter vår vurdering tilstrekkelig og hensiktsmessig som grunnlag for vår konklusjon.

Øvrig informasjon

Styret og daglig leder (ledelsen) er ansvarlig for informasjonen i årsberetningen. Vår konklusjon om årsregnskapet ovenfor dekker ikke informasjonen i årsberetningen.

I forbindelse med revisjonen av årsregnskapet er det vår oppgave å lese årsberetningen. Formålet er å vurdere hvorvidt det foreligger vesentlig inkonsistens mellom årsberetningen og årsregnskapet og den kunnskap vi har opparbeidet oss under revisjonen av årsregnskapet, eller hvorvidt informasjon i årsberetningen ellers fremstår som vesentlig feil. Vi har plikt til å rapportere dersom årsberetningen fremstår som vesentlig feil. Vi har ingenting å rapportere i så henseende.

Basert på kunnskapen vi har opparbeidet oss i revisjonen, mener vi at årsberetningen

- er konsistent med årsregnskapet og
- inneholder de opplysninger som skal gis i henhold til gjeldende lovkrav.

Ledelsens ansvar for årsregnskapet

Styret og daglig leder (ledelsen) er ansvarlig for å utarbeide årsregnskapet og for at det gir et rettviseende bilde i samsvar med regnskapslovens regler og god regnskapsskikk i Norge. Ledelsen er

Mazars AS
Org. no. 979 605 994



mazars

også ansvarlig for slik intern kontroll som den finner nødvendig for å kunne utarbeide et årsregnskap som ikke inneholder vesentlig feilinformasjon, verken som følge av misligheter eller utilsiktede feil.


Ved utarbeidelsen av årsregnskapet må ledelsen ta standpunkt til selskapets evne til fortsatt drift og opplyse om forhold av betydning for fortsatt drift. Forutsetningen om fortsatt drift skal legges til grunn for årsregnskapet så lenge det ikke er sannsynlig at virksomheten vil bli avvirket.

Revisors oppgaver og plikter ved revisjonen av årsregnskapet

Vårt mål er å oppnå betryggende sikkerhet for at årsregnskapet som helhet ikke inneholder vesentlig feilinformasjon, verken som følge av misligheter eller utilsiktede feil, og å avgi en revisjonsberetning som inneholder vår konklusjon. Betryggende sikkerhet er en høy grad av sikkerhet, men ingen garanti for at en revisjon utført i samsvar med ISA-ene, alltid vil avdekke vesentlig feilinformasjon som eksisterer. Feilinformasjon kan oppstå som følge av misligheter eller utilsiktede feil. Feilinformasjon blir vurdert som vesentlig dersom den enkeltvis eller samlet med rimelighet kan forventes å påvirke økonomiske beslutninger som brukerne foretar basert på årsregnskapet.

For videre beskrivelse av revisors oppgaver og plikter vises det til:
<https://revisorforeningen.no/revisjonsberetninger>

Oslo, 2. mai 2022
Mazars AS



Odd Hugo Linnerud
statsautorisert revisor

Mazars AS
Org. no. 979 605 994



Skattedirektoratet

Saksbehandler Torstein Kinden Helleland	Deres dato 01.06.2018	Vår dato 06.06.2018
Telefon 22078139	Deres referanse Nida Akram	Vår referanse 2018/705563

ARVAL AS
Postboks 4748 Nydalen
0421 OSLO

Tillatelse til å utarbeide årsregnskap og årsberetning på engelsk språk for Arval AS, org.nr. 919 117 109

Vi viser til deres brev av 1. juni 2018 der det søkes om dispensasjon fra kravet til å utarbeide årsregnskap og årsberetning på norsk språk for Arval AS.

Skattedirektoratet gir på bakgrunn av en konkret vurdering Arval AS dispensasjon fra kravet til å utarbeide årsregnskap og årsberetning på norsk språk, jf. regnskapsloven § 3-4 tredje ledd. Dispensasjonen gjelder så lenge opplysningene som vedtaket baserer seg på ikke endres vesentlig.

Kopi av dette brevet må sendes Regnskapsregisteret i Brønnøysund sammen med årsregnskapet. Det påligger den regnskapspliktige å dokumentere ved dette brev at tillatelsen er gitt.

Bakgrunn

Arval AS er en del av konsernet Arval Service Lease SA som har sitt hovedkontor i Frankrike, som igjen er heleid av BNP Paribas Group. Selskapet driver med leasing av biler og opererer utelukkende i bedriftsmarkedet, hovedsakelig i Norge. Styreleder og alle styremedlemmene er utenlandske. Forretningsspråket i konsernet er engelsk. En norsk oversettelse vil kun ha til formål å oppfylle regnskapslovens språkkrav.

Skattedirektoratets vurdering

Etter regnskapsloven § 3-4 tredje ledd skal "årsregnskapet og årsberetningen ... være på norsk. Departementet kan ved ... enkeltvedtak bestemme at årsregnskapet og/eller årsberetningen kan være på et annet språk."

I Ot. prp. nr. 42 (1997-1998) Om lov om årsregnskap m.v., er det uttalt følgende om regnskapslovens formål, jf. pkt. 1.1:

"Regjeringen har som siktemål at regnskapsloven skal bidra til informative regnskaper for ulike grupper av regnskapsbrukere. Regnskapsbrukerne er dels investorer og kreditorer som tilfører kapital til foretakene, og dels andre grupper som har interesse av å vite hvordan foretaket drives, f.eks. de ansatte og lokalsamfunnet. Informasjonen til kapitalmarkedet skal gi grunnlag for riktig prising av finansielle objekter. Riktig prisdannelse på aksjer er en

Postadresse
Postboks 9200 Grønland
0134 Oslo

Besøksadresse:
Se www.skatteetaten.no
Org.nr: 996250318
E-post:
skatteetaten.no/sendepost

Sentralbord
800 80 000
Telefaks
22 17 08 60



forutsetning for at ressursbruken i samfunnsøkonomien skal bli best mulig. Gode regnskaper vil også gjøre det vanskeligere for markedsdeltakere å ta ut spekulasjonsgevinster med basis i skjevt fordelt informasjon.”

Det fremgår således at et av hovedformålene med regnskapsloven er å bidra til “*informative regnskaper for ulike grupper av regnskapsbrukere*”. Regnskapsbrukere vil omfatte, jf. uttalelsen i proposisjonen, blant andre investorer, kreditorer, ansatte og lokalsamfunnet.

Det er etter Skattedirektoratets vurdering derfor avgjørende ved vurdering av om dispensasjon fra kravet til å utarbeide årsregnskap og/eller årsberetning på norsk kan gis, at det ikke foreligger mulige brukere av regnskapsinformasjon som blir vesentlig berørt negativt ved en eventuell dispensasjon.

Det er særlig hensynet til brukerne av regnskapsinformasjon som skal vurderes ved en dispensasjonssøknad. I denne vurderingen har Skattedirektoratet lagt vekt på at selskapet er eid av et utenlandsk selskap. Eierkretsen er begrenset. Forretningsspråket i konsernet er engelsk. Videre er det vektlagt at styreleder og alle styremedlemmene er utenlandske.

Vennligst oppgi vår referanse ved henvendelser i saken.

Med hilsen

Rune Tystad
seniorrådgiver
Rettsavdelingen, foretaksskatt
Skattedirektoratet

Torstein Kinden Helleland

Dokumentet er elektronisk godkjent og har derfor ikke håndskrevne signaturer