



ÅRSREGNSKAPET FOR REGNSKAPSÅRET 2024 - GENERELL INFORMASJON

Enheten

Organisasjonsnummer:	925 597 767
Organisasjonsform:	Aksjeselskap
Foretaksnavn:	RØNNINGEN BYGG HOLDING AS
Forretningsadresse:	Dr. Hoff's gate 4 2870 DOKKA

Regnskapsår

Årsregnskapets periode:	01.01.2024 - 31.12.2024
-------------------------	-------------------------

Konsern

Morselskap i konsern:	Ja
Konsernregnskap lagt ved:	Nei

Regnskapsregler

Regler for små foretak benyttet:	Ja
Benyttet ved utarbeidelsen av årsregnskapet til selskapet:	Regnskapslovens alminnelige regler

Årsregnskapet fastsatt av kompetent organ

Bekreftet av representant for selskapet:	Stian Sirirud Rønningen
Dato for fastsettelse av årsregnskapet:	11.06.2025

Grunnlag for avgivelse

- År 2024: Årsregnskapet er elektronisk innlevert
År 2023: Tall er hentet fra elektronisk innlevert årsregnskap fra 2024

Det er ikke krav til at årsregnskapet m.v. som sendes til Regnskapsregisteret er undertegnet. Kontrollen på at dette er utført ligger hos revisor/enhetens øverste organ. Sikkerheten ivaretas ved at innsender har rolle/rettighet for innsending av årsregnskapet via Altinn, og ved at det bekreftes at årsregnskapet er fastsatt av kompetent organ.

Brønnøysundregistrene, 19.06.2025



Resultatregnskap

Beløp i: NOK	Note	2024	2023
RESULTATREGNSKAP			
Kostnader			
Lønnskostnad	1		
Annen driftskostnad		38 805	23 174
Sum kostnader		38 805	23 174
Driftsresultat		-38 805	-23 174
Finansinntekter og finanskostnader			
Inntekt på investering i datterselskap		300 000	
Annen renteinntekt		374	
Annen finansinntekt		100 002	200 000
Verdiøkning markedsbaserte omløpsmidler		1 581	
Sum finansinntekter		401 957	200 000
Annen rentekostnad		62 710	91 118
Annen finanskostnad		22	
Sum finanskostnader		62 732	91 118
Netto finans		339 225	108 882
Resultat før skattekostnad		300 420	85 708
Skattekostnad på resultat	2	43 744	-25 144
Årsresultat	3	256 676	110 852
Årsresultat etter minoritetsinteresser		256 676	110 852
Totalresultat		256 676	110 852
Overføringer og disponeringer			
Ordinært utbytte		100 000	200 000
Avsatt til annen egenkapital		156 676	
Overført fra annen egenkapital			-89 148
Sum overføringer og disponeringer		256 676	110 852



Balanse

Beløp i: NOK	Note	2024	2023
BALANSE - EIENDELER			
Anleggsmidler			
Immaterielle eiendeler			
Utsatt skattefordel	2	62 094	105 838
Sum immaterielle eiendeler		62 094	105 838
Finansielle anleggsmidler			
Investering i datterselskap	4	11 547 935	11 547 935
Investering i annet foretak i samme konsern	4		
Sum finansielle anleggsmidler		11 547 935	11 547 935
Sum anleggsmidler		11 610 029	11 653 773
Omløpsmidler			
Varer			
Fordringer			
Andre kortsiktige fordringer		300 000	
Konsernfordringer		100 000	200 000
Sum fordringer		400 000	200 000
Investeringer			
Aksjer og andeler i foretak i samme konsern	4		
Markedsbaserte aksjer		903 222	
Sum investeringer		903 222	
Bankinnskudd, kontanter og lignende			
Bankinnskudd, kontanter o.l.		16 676	103
Sum bankinnskudd, kontanter og lignende		16 676	103
Sum omløpsmidler		1 319 898	200 103
SUM EIENDELER		12 929 927	11 853 876

BALANSE - EGENKAPITAL OG GJELD



Balanse

Beløp i: NOK	Note	2024	2023
Egenkapital			
Innskutt egenkapital			
Aksjekapital	5	130 500	130 500
Beholdning av egne aksjer	5		
Overkurs		9 500	9 500
Sum innskutt egenkapital		140 000	140 000
Opptjent egenkapital			
Annen egenkapital		9 340 501	9 183 825
Sum opptjent egenkapital		9 340 501	9 183 825
Sum egenkapital	3	9 480 501	9 323 825
Gjeld			
Langsiktig gjeld			
Utsatt skatt	2		
Annen langsiktig gjeld			
Gjeld til kredittinstitusjoner		532 597	1 042 110
Sum annen langsiktig gjeld		532 597	1 042 110
Sum langsiktig gjeld		532 597	1 042 110
Kortsiktig gjeld			
Leverandørgjeld		5 000	
Betalbar skatt	2		
Utbytte		100 000	200 000
Annen kortsiktig gjeld		2 811 828	1 287 941
Sum kortsiktig gjeld		2 916 828	1 487 941
Sum gjeld		3 449 426	2 530 051
SUM EGENKAPITAL OG GJELD		12 929 927	11 853 876



Brønnøysundregistrene

ÅRSREGNSKAP FOR REGNSKAPSÅRET 2024 - GENERELL INFORMASJON

Journalnummer: 2025 535986

Enheten

Organisasjonsnummer: 925 597 767
Organisasjonsform: Aksjeselskap
Foretaksnavn: RØNNINGEN BYGG HOLDING AS
Forretningsadresse: Dr. Hoff's gate 4
2870 DOKKA

Regnskapsår

Årsregnskapets periode: 01.01.2024 - 31.12.2024

Konsern

Morselskap i konsern: Ja
Konsernregnskap lagt ved: Nei

Regnskapsregler

Regler for små foretak benyttet: Ja
Benyttet ved utarbeidelsen av
årsregnskapet til selskapet: Regnskapslovens alminnelige regler

Årsregnskapet fastsatt av kompetent organ

Bekreftet av representant for selskapet: Stian Sirirud Rønningen
Dato for fastsettelse av årsregnskapet: 11.06.2025

Grunnlag for avgivelse

År 2024: Årsregnskap er elektronisk innlevert.
År 2023: Tall er hentet fra elektronisk innlevert årsregnskap fra 2024.

Det er ikke krav til at årsregnskapet m.v. som sendes til Regnskapsregisteret er undertegnet. Kontrollen på at dette er utført ligger hos revisor/enhetens øverste organ. Sikkerheten ivaretas ved at innsender har rolle/rettighet for innsending av årsregnskapet via Altinn, og ved at det bekreftes at årsregnskapet er fastsatt av kompetent organ.

Brønnøysundregistrene, 18.06.2025



Organisasjonsnr: 925 597 767
RØNNINGEN BYGG HOLDING AS

RESULTATREGNSKAP

Beløp i: NOK	Note	2024	2023
RESULTATREGNSKAP			
Kostnader			
Lønnskostnad	1		
Annen driftskostnad		38 805	23 174
Sum kostnader		38 805	23 174
Driftsresultat		-38 805	-23 174
Finansinntekter og finanskostnader			
Inntekt på investering i datterselskap		300 000	
Annen renteinntekt		374	
Annen finansinntekt		100 002	200 000
Verdiøkning markedsbaserte omløpsmidler		1 581	
Sum finansinntekter		401 957	200 000
Annen rentekostnad		62 710	91 118
Annen finanskostnad		22	
Sum finanskostnader		62 732	91 118
Netto finans		339 225	108 882
Resultat før skattekostnad		300 420	85 708
Skattekostnad på resultat	2	43 744	-25 144
Årsresultat	3	256 676	110 852
Årsresultat etter minoritetsinteresser		256 676	110 852
Totalresultat		256 676	110 852
Overføringer og disponeringer			
Ordinært utbytte		100 000	200 000
Avsatt til annen egenkapital		156 676	
Overført fra annen egenkapital			-89 148
Sum overføringer og disponeringer		256 676	110 852



Organisasjonsnr: 925 597 767
RØNNINGEN BYGG HOLDING AS

BALANSE

Beløp i: NOK	Note	2024	2023
BALANSE - EIENDELER			
Anleggsmidler			
Immaterielle eiendeler			
Utsatt skattefordel	2	62 094	105 838
Sum immaterielle eiendeler		62 094	105 838
Finansielle anleggsmidler			
Investering i datterselskap	4	11 547 935	11 547 935
Investering i annet foretak i samme konsern	4		
Sum finansielle anleggsmidler		11 547 935	11 547 935
Sum anleggsmidler		11 610 029	11 653 773
Omløpsmidler			
Varer			
Fordringer			
Andre kortsiktige fordringer		300 000	
Konsernfordringer		100 000	200 000
Sum fordringer		400 000	200 000
Investeringer			
Aksjer og andeler i foretak i samme konsern	4		
Markedsbaserte aksjer		903 222	
Sum investeringer		903 222	
Bankinnskudd, kontanter og lignende			
Bankinnskudd, kontanter o. l.		16 676	103
Sum bankinnskudd, kontanter og lignende		16 676	103
Sum omløpsmidler		1 319 898	200 103
SUM EIENDELER		12 929 927	11 853 876
BALANSE - EGENKAPITAL OG GJELD			
Egenkapital			
Innskutt egenkapital			
Aksjekapital	5	130 500	130 500
Beholdning av egne aksjer	5		



Overkurs		9 500	9 500
Sum innskutt egenkapital		140 000	140 000
Opptjent egenkapital			
Annen egenkapital		9 340 501	9 183 825
Sum opptjent egenkapital		9 340 501	9 183 825
Sum egenkapital	3	9 480 501	9 323 825
Gjeld			
Langsiktig gjeld			
Utsatt skatt	2		
Annen langsiktig gjeld			
Gjeld til			
kredittinstitusjoner		532 597	1 042 110
Sum annen langsiktig gjeld		532 597	1 042 110
Sum langsiktig gjeld		532 597	1 042 110
Kortsiktig gjeld			
Leverandørgjeld		5 000	
Betalbar skatt	2		
Utbytte		100 000	200 000
Annen kortsiktig gjeld		2 811 828	1 287 941
Sum kortsiktig gjeld		2 916 828	1 487 941
Sum gjeld		3 449 426	2 530 051
SUM EGENKAPITAL OG GJELD		12 929 927	11 853 876



Organisasjonsnr: 925 597 767
RØNNINGEN BYGG HOLDING AS

NOTEOPPLYSNINGER - SELSKAP - alle poster oppgitt i hele tall

Note

1

Antall årsverk i regnskapsåret
0.00

Sum Beløp

Balanseført verdi 31.12. Varige driftsmidler Immaterielle eiend.

Konsernregnskap

Morselskapet sitt navn

Forretningskontor for morselskapet

Begrunnelse for at datterselskap er utelatt fra konsolideringen

Samlet beløp - tilknyttet selskap Årets Fjorårets

Samlet beløp - foretak i samme konsern Årets Fjorårets

Samlet beløp - foretak i samme konsern Årets Fjorårets

Samlet beløp - felles kontrollert virksomhet Årets Fjorårets

Pantstillelse Beløp

Beholdning av egne aksjer Antall Pålydende Andel av aksjek.



NILSONS REVISJONSKONTOR AS

Storgata 69
2870 Dokka
Bank 2140.04.01648
nilsonsrevisjon.no
post@nilsonsrevisjon.no

Postboks 117
2882 Dokka
Telefon 61 11 25 70
Foretaksregisteret:
NO 988 913 081 MVA

Medlem i Den norske Revisorforening

UAVHENGIG REVISORS BERETNING

Til generalforsamlingen i Rønningen Bygg Holding AS

Uttalelse om revisjonen av årsregnskapet

Konklusjon

Vi har revidert årsregnskapet for Rønningen Bygg Holding AS som viser et overskudd på kr 256 676. Årsregnskapet består av balanse per 31. desember 2024, resultatregnskap for regnskapsåret avsluttet per denne datoen og noter til årsregnskapet, herunder et sammendrag av viktige regnskapsprinsipper.

Etter vår mening

- oppfyller årsregnskapet gjeldende lovkrav, og
- gir årsregnskapet et rettviseende bilde av selskapets finansielle stilling per 31. desember 2024 og av dets resultater for regnskapsåret avsluttet per denne datoen i samsvar med regnskapslovens regler og god regnskapsskikk i Norge.

Grunnlag for konklusjonen

Vi har gjennomført revisjonen i samsvar med International Standards on Auditing (ISA-ene). Våre oppgaver og plikter i henhold til disse standardene er beskrevet nedenfor under Revisors oppgaver og plikter ved revisjonen av årsregnskapet. Vi er uavhengige av selskapet i samsvar med kravene i relevante lover og forskrifter i Norge og International Code of Ethics for Professional Accountants (inkludert internasjonale uavhengighetsstandarder) utstedt av International Ethics Standards Board for Accountants (IESBA-reglene), og vi har overholdt våre øvrige etiske forpliktelser i samsvar med disse kravene. Innhentet revisjonsbevis er etter vår vurdering tilstrekkelig og hensiktsmessig som grunnlag for vår konklusjon.

Styret og daglig leders ansvar for årsregnskapet

Styret og daglig leder (ledelsen) er ansvarlig for å utarbeide årsregnskapet og for at det gir et rettviseende bilde i samsvar med regnskapslovens regler og god regnskapsskikk i Norge. Ledelsen er også ansvarlig for slik intern kontroll som den finner nødvendig for å kunne utarbeide et årsregnskap som ikke inneholder vesentlig feilinformasjon, verken som følge av misligheter eller utilsiktede feil.

Ved utarbeidelsen av årsregnskapet må ledelsen ta standpunkt til selskapets evne til fortsatt drift og opplyse om forhold av betydning for fortsatt drift. Forutsetningen om fortsatt drift skal legges til grunn for årsregnskapet så lenge det ikke er sannsynlig at virksomheten vil bli avviklet.

Revisors oppgaver og plikter ved revisjonen av årsregnskapet

Vårt mål er å oppnå betryggende sikkerhet for at årsregnskapet som helhet ikke inneholder vesentlig feilinformasjon, verken som følge av misligheter eller utilsiktede feil, og å avgi en revisjonsberetning som inneholder vår konklusjon. Betryggende sikkerhet er en høy grad av sikkerhet, men ingen garanti

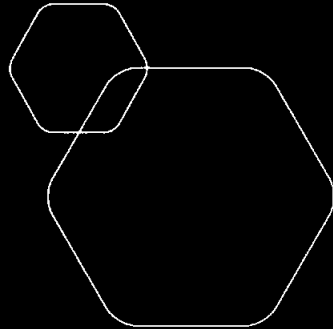


for at en revisjon utført i samsvar med ISA-ene, alltid vil avdekke vesentlig feilinformasjon. Feilinformasjon kan oppstå som følge av misligheter eller utilsiktede feil. Feilinformasjon er å anse som vesentlig dersom den enkeltvis eller samlet med rimelighet kan forventes å påvirke de økonomiske beslutningene som brukerne foretar på grunnlag av årsregnskapet.

For revisors oppgaver og plikter se: <https://revisorforeningen.no/revisjonsberetninger>

DOKKA, 11. juni 2025
Nilsons Revisjonskontor AS

Bård Axel Nilson
Statsautorisert revisor




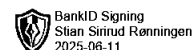
Årsregnskap 2024

Rønningen Bygg Holding AS

Resultatregnskap
Balanse
Noter til regnskapet

Org.nr.: 925 597 767

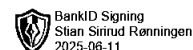




RESULTATREGNSKAP

RØNNINGEN BYGG HOLDING AS

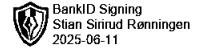
DRIFTSINNETEKTER OG DRIFTSKOSTNADER	Note	2024	2023
Annen driftskostnad		38 805	23 174
Sum driftskostnader		38 805	23 174
Driftsresultat		-38 805	-23 174
FINANSINNETEKTER OG FINANSKOSTNADER			
Inntekt på investering i datterselskap		300 000	0
Annen renteinntekt		374	0
Annen finansinntekt		100 002	200 000
Verdøkning markedsbaserte omløpsmidler		1 581	0
Annen rentekostnad		62 710	91 118
Annen finanskostnad		22	0
Resultat av finansposter		339 225	108 882
Resultat før skattekostnad		300 420	85 708
Skattekostnad på resultat	2	43 744	-25 144
Resultat		256 676	110 852
EKSTRAORDINÆRE INNETEKTER OG KOSTNADER			
Årsresultat	3	256 676	110 852
OVERFØRINGER			
Avsatt til utbytte		100 000	200 000
Avsatt til annen egenkapital		156 676	0
Overført fra annen egenkapital		0	89 148
Sum overføringer		256 676	110 852



BALANSE

RØNNINGEN BYGG HOLDING AS

EIENDELER	Note	2024	2023
ANLEGGSMIDLER			
IMMATERIELLE EIENDELER			
Utsatt skattefordel	2	62 094	105 838
Sum immaterielle eiendeler		62 094	105 838
VARIGE DRIFTSMIDLER			
FINANSIELLE ANLEGGSMIDLER			
Investeringer i datterselskap	4	11 547 935	11 547 935
Sum finansielle anleggsmidler		11 547 935	11 547 935
Sum anleggsmidler		11 610 029	11 653 773
OMLØPSMIDLER			
FORDRINGER			
Andre kortsiktige fordringer		300 000	0
Konsernfordringer		100 000	200 000
Sum fordringer		400 000	200 000
INVESTERINGER			
Markedsbaserte aksjer		903 222	0
Sum investeringer		903 222	0
Bankinnskudd, kontanter o.l.		16 676	103
Sum omløpsmidler		1 319 898	200 103
Sum eiendeler		12 929 927	11 853 876



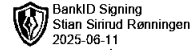
BALANSE

RØNNINGEN BYGG HOLDING AS

EGENKAPITAL OG GJELD	Note	2024	2023
EGENKAPITAL			
INNSKUTT EGENKAPITAL			
Aksjekapital	5	130 500	130 500
Overkurs		9 500	9 500
Sum innskutt egenkapital		140 000	140 000
OPPTJENT EGENKAPITAL			
Annen egenkapital		9 340 501	9 183 825
Sum opptjent egenkapital		9 340 501	9 183 825
Sum egenkapital	3	9 480 501	9 323 825
GJELD			
AVSETNING FOR FORPLIKTELSER			
ANNEN LANGSIKTIG GJELD			
Gjeld til kredittinstitusjoner		532 597	1 042 110
Sum annen langsiktig gjeld		532 597	1 042 110
KORTSIKTIG GJELD			
Leverandørgjeld		5 000	0
Utbytte		100 000	200 000
Annen kortsiktig gjeld		2 811 828	1 287 941
Sum kortsiktig gjeld		2 916 828	1 487 941
Sum gjeld		3 449 426	2 530 051
Sum egenkapital og gjeld		12 929 927	11 853 876

Dokka den, 11.06.2025
Styret i Rønningen Bygg Holding AS

Stian Sirirud Rønningen
styreleder



Noter til regnskapet 2024

Rønningen Bygg Holding AS

Regnskapsprinsipper

Årsregnskapet er satt opp i samsvar med regnskapsloven og NRS 8 - God regnskapsskikk for små foretak.

SKATT

Skattekostnaden i resultatregnskapet omfatter både periodens betalbare skatt og endring i utsatt skatt. Utsatt skatt er beregnet med 22 % på grunnlag av de midlertidige forskjeller som eksisterer mellom regnskapsmessige og skattemessige verdier, samt ligningsmessig underskudd til fremføring ved utgangen av regnskapsåret. Skatteøkende og skattereduserende midlertidige forskjeller som reverserer eller kan reverseres i samme periode er utlignet og nettoført.

KLASSIFISERING OG VURDERING AV OMLØPSMIDLER

Omløpsmidler og kortsiktig gjeld omfatter normalt poster som forfaller til betaling innen ett år etter balansedagen, samt poster som knytter seg til varekretsløpet. Omløpsmidler vurderes til laveste verdi av anskaffelseskost og virkelig verdi.

AKSJER I DATTERSELSKAP

Datterselskap vurderes etter kostmetoden i selskapsregnskapet. Investeringen er vurdert til anskaffelseskost for aksjene med mindre nedskrivning har vært nødvendig. Det er foretatt nedskrivning til virkelig verdi når verdifall skyldes årsaker som ikke kan forventes å være forbigående og det må anses nødvendig etter god regnskapsskikk. Nedskrivninger er reversert når grunnlaget for nedskrivning ikke lenger er til stede.

Utbytte, konsernbidrag og andre utdelinger fra datterselskap er inntektsført samme år som det er avsatt i givers regnskap. Overstiger utbytte / konsernbidraget andelen av opptjent resultat etter anskaffelsestidspunktet, representerer den overskytende del tilbakebetaling av investert kapital, og utdelingene er fratrukket investeringens verdi i balansen til morselskapet.

Note 1 Lønnskostnader

Det er ingen ansatte i Rønningen Bygg Holding AS

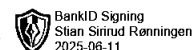
Note 2 Skatt

Årets skattekostnad	2024	2023
Resultatført skatt på ordinært resultat:		
Betalbar skatt	0	0
Endring i utsatt skattefordel	43 744	-25 144
Skattekostnad ordinært resultat	43 744	-25 144
Skattepliktig inntekt:		
Resultat før skatt	300 420	85 708
Permanente forskjeller	-101 583	-200 000
Anvendelse av fremførbart underskudd	-198 837	0
Skattepliktig inntekt	0	-114 292

Betalbar skatt i balansen:

RØNNINGEN BYGG HOLDING AS

SIDE 5



BankID Signing
Stian Siriud Rønningen
2025-06-11

Noter til regnskapet 2024

Rønningen Bygg Holding AS

Betalbar skatt på årets resultat	-66 000	0
Betalbar skatt på mottatt konsernbidrag	66 000	0
Sum betalbar skatt i balansen	0	0

Skatteeffekten av midlertidige forskjeller og underskudd til fremføring som har gitt opphav til utsatt skatt og utsatte skattefordeler, spesifisert på typer av midlertidige forskjeller

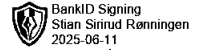
	2024	2023	Endring
Akkumulert fremførbart underskudd	-282 245	-481 083	-198 837
Grunnlag for utsatt skattefordel	-282 245	-481 083	-198 837
Utsatt skattefordel (22 %)	-62 094	-105 838	-43 744

Note 3 Egenkapital

	Aksjekapital	Overkurs	Annen Innskutt egenkapital	Annen egenkapital	Sum egenkapital
Pr. 31.12.2023	130 500	9 500	0	9 183 825	9 323 825
Årets resultat				256 676	256 676
Avsatt utbytte				-100 000	-100 000
Pr 31.12.2024	130 500	9 500	0	9 340 501	9 480 501

Note 4 Datterselskap, TS og FKV

	Kontor-kommune	Eier-andel	Stemme-andel	Anskaffelses kost	Andel egenkapital	Andel resultat
DS/FKV/TS						
Dokka	NORDRE LAND	100,0%	100,0%	30 000	152 051	721 618
Blikkenslager AS						
Rbt	NORDRE LAND	66,0%	66,0%	1 773 750	1 856 296	-17 446
Boligutvikling AS						
Rønningen	NORDRE LAND	100,0%	100,0%	6 104 185	6 366 529	136 665
Byggtjenester AS						
Triangel	NORDRE LAND	100,0%	100,0%	3 640 000	854 665	-65 162
Utvikling AS						
Sum				11 547 935	9 229 541	775 675



Noter til regnskapet 2024

Rønningen Bygg Holding AS

Note 5 Aksjonærer

AKSJEKAPITALEN I RØNNINGEN BYGG HOLDING AS PR. 31.12 BESTÅR AV:

	Antall	Pålydende	Bokført
Ordinære aksjer	30 000	4,3	130 500
Sum	30 000		130 500

EIERSTRUKTUR

De største aksjonærene i % pr. 31.12 var:

	Ordinære	Eierandel	Stemmeandel
Stian Sirrud Rønningen	30 000	100,0	100,0

AKSJER EIET AV MEDLEMMER I STYRET OG DAGLIG LEDER:

Navn	Verv	Ordinære
Stian Sirrud Rønningen	styreleder	30 000
Totalt antall aksjer		30 000