



ÅRSREGNSKAPET FOR REGNSKAPSÅRET 2023 - GENERELL INFORMASJON

Enheten

Organisasjonsnummer: 918 060 936
Organisasjonsform: Norskreg. utenlandsk foretak
Foretaksnavn: HOTREMA NUF
Forretningsadresse: Montuotojo 1C
LT-89101 MAZEIKIAI

Regnskapsår

Årsregnskapets periode: 01.01.2023 - 31.12.2023

Konsern

Morselskap i konsern: Nei

Regnskapsregler

Regler for små foretak benyttet: Ja
Benyttet ved utarbeidelsen av årsregnskapet til selskapet: Regnskapslovens alminnelige regler

Årsregnskapet fastsatt av kompetent organ

Bekreftet av representant for selskapet: Arild Haavik
Dato for fastsettelse av årsregnskapet: 26.08.2024

Grunnlag for avgivelse

År 2023: Årsregnskapet er elektronisk innlevert
År 2022: Tall er hentet fra elektronisk innlevert årsregnskap fra 2023

Det er ikke krav til at årsregnskapet m.v. som sendes til Regnskapsregisteret er undertegnet. Kontrollen på at dette er utført ligger hos revisor/enhetens øverste organ. Sikkerheten ivaretas ved at innsender har rolle/rettighet for innsending av årsregnskapet via Altinn, og ved at det bekreftes at årsregnskapet er fastsatt av kompetent organ.

Brønnøysundregistrene, 11.12.2025



Resultatregnskap

| Beløp i: NOK | Note | 2023 | 2022 |
|--|------|-----------------|-------------------|
| RESULTATREGNSKAP | | | |
| Inntekter | | | |
| Salgsinntekt | 1 | 6 029 994 | 7 996 620 |
| Annen driftsinntekt | 1 | -6 029 994 | -6 598 496 |
| Sum inntekter | | | 1 398 125 |
| Kostnader | | | |
| Endring i beholdning av varer under tilvirkning og ferdig tilvirkede varer | 2 | -4 019 503 | -4 335 100 |
| Varekostnad | | 1 609 820 | 2 951 808 |
| Lønnskostnad | 3 | 1 937 181 | 2 382 337 |
| Annen driftskostnad | 3 | 1 461 529 | 2 283 015 |
| Sum kostnader | | 989 028 | 3 282 060 |
| Driftsresultat | | -989 028 | -1 883 935 |
| Finansinntekter og finanskostnader | | | |
| Annen finansinntekt | | 39 790 | 24 909 |
| Sum finansinntekter | | 39 790 | 24 909 |
| Annen rentekostnad | | 5 143 | 15 093 |
| Annen finanskostnad | | | 4 681 |
| Sum finanskostnader | | 5 143 | 19 775 |
| Netto finans | | 34 647 | 5 134 |
| Ordinært resultat før skattekostnad | | -954 381 | -1 878 801 |
| Skattekostnad på resultat | 4 | | -9 543 |
| Ordinært resultat etter skattekostnad | | -954 381 | -1 869 258 |
| Årsresultat | 5 | -954 381 | -1 869 258 |
| Årsresultat etter minoritetsinteresser | | -954 381 | -1 869 258 |
| Totalresultat | | -954 381 | -1 869 258 |



Resultatregnskap

| Beløp i: NOK | Note | 2023 | 2022 |
|--|-------------|-----------------|-------------------|
| Overføringer og disponeringer | | | |
| Udekket tap | | -954 381 | -1 869 258 |
| Sum overføringer og disponeringer | | -954 381 | -1 869 258 |



Balanse

| Beløp i: NOK | Note | 2023 | 2022 |
|--|------|-------------------|------------------|
| BALANSE - EIENDELER | | | |
| Anleggsmidler | | | |
| Immaterielle eiendeler | | | |
| Utsatt skattefordel | 4 | | |
| Varige driftsmidler | | | |
| Maskiner og anlegg | | 189 130 | 189 130 |
| Sum varige driftsmidler | | 189 130 | 189 130 |
| Finansielle anleggsmidler | | | |
| Andre langsiktige fordringer | 6 | 2 499 140 | 1 146 501 |
| Sum finansielle anleggsmidler | | 2 499 140 | 1 146 501 |
| Sum anleggsmidler | | 2 688 270 | 1 335 630 |
| Omløpsmidler | | | |
| Varer | | | |
| Sum varer | 2 | 8 354 603 | 4 335 100 |
| Fordringer | | | |
| Kundefordringer | | 1 407 449 | 970 252 |
| Sum fordringer | | 1 407 449 | 970 252 |
| Bankinnskudd, kontanter og lignende | | | |
| Bankinnskudd, kontanter o.l. | 7 | -115 | 22 233 |
| Sum bankinnskudd, kontanter og lignende | | -115 | 22 233 |
| Sum omløpsmidler | | 9 761 937 | 5 327 584 |
| SUM EIENDELER | | 12 450 206 | 6 663 214 |

BALANSE - EGENKAPITAL OG GJELD

Egenkapital

Innskutt egenkapital



Balanse

| Beløp i: NOK | Note | 2023 | 2022 |
|---------------------------------|-------------|-------------------|------------------|
| Overkurs | 5 | | |
| Annen innskutt egenkapital | 5 | | |
| Opptjent egenkapital | | | |
| Annen egenkapital | 5, 8 | | |
| Udekket tap | 5 | 995 883 | 781 050 |
| Sum opptjent egenkapital | | -995 883 | -781 050 |
| Sum egenkapital | 5 | -995 883 | -781 050 |
| Gjeld | | | |
| Langsiktig gjeld | | | |
| Utsatt skatt | 4 | | |
| Annen langsiktig gjeld | | | |
| Sum langsiktig gjeld | | 0 | 0 |
| Kortsiktig gjeld | | | |
| Leverandørgjeld | | 585 430 | 120 106 |
| Betalbar skatt | 4 | | |
| Skyldig offentlige avgifter | | 232 170 | 219 353 |
| Kortsiktig konserngjeld | 6 | | 506 309 |
| Annen kortsiktig gjeld | 9 | 12 628 489 | 6 598 496 |
| Sum kortsiktig gjeld | | 13 446 089 | 7 444 264 |
| Sum gjeld | | 13 446 089 | 7 444 264 |
| SUM EGENKAPITAL OG GJELD | | 12 450 206 | 6 663 214 |



Brønnøysundregistrene

ÅRSREGNSKAP FOR REGNSKAPSÅRET 2023 - GENERELL INFORMASJON

Journalnummer: 2024 744229

Enheten

Organisasjonsnummer: 918 060 936
Organisasjonsform: Norskreg. utenlandsk foretak
Foretaksnavn: HOTREMA
Forretningsadresse: Montuotojo 1C
LT-89101 MAZEIKIAI

Regnskapsår

Årsregnskapets periode: 01.01.2023 - 31.12.2023

Konsern

Morselskap i konsern: Nei

Regnskapsregler

Regler for små foretak benyttet: Ja
Benyttet ved utarbeidelsen av årsregnskapet til selskapet: Regnskapslovens alminnelige regler

Årsregnskapet fastsatt av kompetent organ

Bekreftet av representant for selskapet: Arild Haavik
Dato for fastsettelse av årsregnskapet: 26.08.2024

Grunnlag for avgivelse

År 2023: Årsregnskap er elektronisk innlevert.
År 2022: Tall er hentet fra elektronisk innlevert årsregnskap fra 2023.

Det er ikke krav til at årsregnskapet m.v. som sendes til Regnskapsregisteret er undertegnet. Kontrollen på at dette er utført ligger hos revisor/enhetens øverste organ. Sikkerheten ivaretas ved at innsender har rolle/rettighet for innsending av årsregnskapet via Altinn, og ved at det bekreftes at årsregnskapet er fastsatt av kompetent organ.

Brønnøysundregistrene, 07.09.2024



Organisasjonsnr: 918 060 936
HOTREMA

RESULTATREGNSKAP

| Beløp i: NOK | Note | 2023 | 2022 |
|--|------|-----------------|-------------------|
| RESULTATREGNSKAP | | | |
| Inntekter | | | |
| Salgsinntekt | 1 | 6 029 994 | 7 996 620 |
| Annen driftsinntekt | 1 | -6 029 994 | -6 598 496 |
| Sum inntekter | | | 1 398 125 |
| Kostnader | | | |
| Endring i beholdning av varer under tilvirkning og ferdig tilvirkede varer | 2 | -4 019 503 | -4 335 100 |
| Varekostnad | | 1 609 820 | 2 951 808 |
| Lønnskostnad | 3 | 1 937 181 | 2 382 337 |
| Annen driftskostnad | 3 | 1 461 529 | 2 283 015 |
| Sum kostnader | | 989 028 | 3 282 060 |
| Driftsresultat | | -989 028 | -1 883 935 |
| Finansinntekter og finanskostnader | | | |
| Annen finansinntekt | | 39 790 | 24 909 |
| Sum finansinntekter | | 39 790 | 24 909 |
| Annen rentekostnad | | 5 143 | 15 093 |
| Annen finanskostnad | | | 4 681 |
| Sum finanskostnader | | 5 143 | 19 775 |
| Netto finans | | 34 647 | 5 134 |
| Ordinært resultat før skattekostnad | | -954 381 | -1 878 801 |
| Skattekostnad på resultat | 4 | | -9 543 |
| Ordinært resultat etter skattekostnad | | -954 381 | -1 869 258 |
| Årsresultat | 5 | -954 381 | -1 869 258 |
| Årsresultat etter minoritetsinteresser | | -954 381 | -1 869 258 |
| Totalresultat | | -954 381 | -1 869 258 |
| Overføringer og disponeringer | | | |
| Udekket tap | | -954 381 | -1 869 258 |
| Sum overføringer og disponeringer | | -954 381 | -1 869 258 |



Organisasjonsnr: 918 060 936
HOTREMA

BALANSE

| Beløp i: NOK | Note | 2023 | 2022 |
|--|------|-------------------|------------------|
| BALANSE - EIENDELER | | | |
| Anleggsmidler | | | |
| Immaterielle eiendeler | | | |
| Utsatt skattefordel | 4 | | |
| Varige driftsmidler | | | |
| Maskiner og anlegg | | 189 130 | 189 130 |
| Sum varige driftsmidler | | 189 130 | 189 130 |
| Finansielle anleggsmidler | | | |
| Andre langsiktige fordringer | 6 | 2 499 140 | 1 146 501 |
| Sum finansielle anleggsmidler | | 2 499 140 | 1 146 501 |
| Sum anleggsmidler | | 2 688 270 | 1 335 630 |
| Omløpsmidler | | | |
| Varer | | | |
| Sum varer | 2 | 8 354 603 | 4 335 100 |
| Fordringer | | | |
| Kundefordringer | | 1 407 449 | 970 252 |
| Sum fordringer | | 1 407 449 | 970 252 |
| Bankinnskudd, kontanter og lignende | | | |
| Bankinnskudd, kontanter o. l. | 7 | -115 | 22 233 |
| Sum bankinnskudd, kontanter og lignende | | -115 | 22 233 |
| Sum omløpsmidler | | 9 761 937 | 5 327 584 |
| SUM EIENDELER | | 12 450 206 | 6 663 214 |
| BALANSE - EGENKAPITAL OG GJELD | | | |
| Egenkapital | | | |
| Innskutt egenkapital | | | |
| Overkurs | 5 | | |
| Annen innskutt egenkapital | 5 | | |
| Opptjent egenkapital | | | |
| Annen egenkapital | 5, 8 | | |
| Udekket tap | 5 | 995 883 | 781 050 |
| Sum opptjent egenkapital | | -995 883 | -781 050 |



| | | | |
|---------------------------------|----------|-------------------|------------------|
| Sum egenkapital | 5 | -995 883 | -781 050 |
| Gjeld | | | |
| Langsiktig gjeld | | | |
| Utsatt skatt | 4 | | |
| Annen langsiktig gjeld | | | |
| Sum langsiktig gjeld | | 0 | 0 |
| Kortsiktig gjeld | | | |
| Leverandørgjeld | | 585 430 | 120 106 |
| Betalbar skatt | 4 | | |
| Skyldig offentlige avgifter | | 232 170 | 219 353 |
| Kortsiktig konserngjeld | 6 | | 506 309 |
| Annen kortsiktig gjeld | 9 | 12 628 489 | 6 598 496 |
| Sum kortsiktig gjeld | | 13 446 089 | 7 444 264 |
| Sum gjeld | | 13 446 089 | 7 444 264 |
| SUM EGENKAPITAL OG GJELD | | 12 450 206 | 6 663 214 |



Organisasjonsnr: 918 060 936
HOTREMA

NOTEOPPLYSNINGER - SELSKAP - alle poster oppgitt i hele tall

Note

Antall årsverk i regnskapsåret
4.00

Sum Beløp

Balanseført verdi 31.12. Varige driftsmidler Immaterielle eiend.

Konsernregnskap

Morselskapet sitt navn

Forretningskontor for morselskapet

Begrunnelse for at datterselskap er utelatt fra konsolideringen

Samlet beløp - tilknyttet selskap Årets Fjorårets

Samlet beløp - foretak i samme konsern Årets Fjorårets

Samlet beløp - foretak i samme konsern Årets Fjorårets

Samlet beløp - felles kontrollert virksomhet Årets Fjorårets

Pantstillelse Beløp

Beholdning av egne aksjer Antall Pålydende Andel av aksjek.



BHL DA
Elias Smiths vei 24
1337 Sandvika

Org. nr.: 992 768 061

Telefon: 66 85 59 00
E-post: amn@bhl.no
Internett: www.bhl.no

Medlemmer av
Den norske Revisorforening

Ansvarlig revisor:
Arid M. Nyhaug

Til eierne i
Hotrema NUF

UAVHENGIG REVISORS BERETNING

Konklusjon

Vi har revidert Hotrema NUF' årsregnskap som viser et underskudd på kr 954 381. Årsregnskapet består av balanse per 31. desember 2023, resultatregnskap for regnskapsåret avsluttet per denne datoen og noter til årsregnskapet, herunder et sammendrag av viktige regnskapsprinsipper.

Etter vår mening

- oppfyller årsregnskapet gjeldende lovkrav, og
- gir årsregnskapet et rettviseende bilde av selskapets finansielle stilling per 31. desember 2023 og av dets resultat for regnskapsåret avsluttet per denne datoen i samsvar med regnskapslovens regler og god regnskapsskikk i Norge.

Grunnlag for konklusjonen

Vi har gjennomført revisjonen i samsvar med International Standards on Auditing (ISA-ene). Våre oppgaver og plikter i henhold til disse standardene er beskrevet nedenfor under Revisors oppgaver og plikter ved revisjonen av årsregnskapet. Vi er uavhengige av selskapet i samsvar med kravene i relevante lover og forskrifter i Norge og International Code of Ethics for Professional Accountants (inkludert internasjonale uavhengighetsstandarder) utstedt av the International Ethics Standards Board for Accountants (IESBA-reglene), og vi har overholdt våre øvrige etiske forpliktelser i samsvar med disse kravene. Innhentet revisjonsbevis er etter vår vurdering tilstrekkelig og hensiktsmessig som grunnlag for vår konklusjon.

Ledelsens ansvar for årsregnskapet

Styret og daglig leder (ledelsen) er ansvarlig for å utarbeide årsregnskapet og for at det gir et rettviseende bilde i samsvar med regnskapslovens regler og god regnskapsskikk i Norge. Ledelsen er også ansvarlig for slik intern kontroll som den finner nødvendig for å kunne utarbeide et årsregnskap som ikke inneholder vesentlig feilinformasjon, verken som følge av misligheter eller utilsiktede feil.

Ved utarbeidelsen av årsregnskapet må ledelsen ta standpunkt til selskapets evne til fortsatt drift og opplyse om forhold av betydning for fortsatt drift. Forutsetningen om fortsatt drift skal legges til grunn for årsregnskapet så lenge det ikke er sannsynlig at virksomheten vil bli avviklet.



BHL DA is a member firm of the "Nexia International" network. Nexia International Limited does not deliver services in its own name or otherwise. Nexia International Limited and the member firms of the Nexia International network, including those members which trade under a name which includes the word "Nexia", are not part of a worldwide partnership. Nexia International Limited does not accept any responsibility for the commission of any act or omission by any of its member firms. Each member firm within the Nexia International network is a separate legal entity. Nexia International Limited does not accept liability for any loss arising from any action taken or omission on the basis of the content in this publication or any dissemination and external links provided. The trademarks NEXIA INTERNATIONAL, NEXIA and the NEXIA logo are owned by Nexia International Limited and used under licence. References to Nexia or Nexia International are to Nexia International Limited or to the "Nexia International" network of firms, as the context may dictate. For more information, visit www.nexia.com



- 2 -



Revisors oppgaver og plikter ved revisjonen av årsregnskapet

Vårt mål er å oppnå betryggende sikkerhet for at årsregnskapet som helhet ikke inneholder vesentlig feilinformasjon, verken som følge av misligheter eller utilsiktede feil, og å avgi en revisjonsberetning som inneholder vår konklusjon. Betryggende sikkerhet er en høy grad av sikkerhet, men ingen garanti for at en revisjon utført i samsvar med ISA-ene, alltid vil avdekke vesentlig feilinformasjon som eksisterer. Feilinformasjon kan oppstå som følge av misligheter eller utilsiktede feil. Feilinformasjon er å anse som vesentlig dersom den enkeltvis eller samlet med rimelighet kan forventes å påvirke økonomiske beslutninger som brukerne foretar, på grunnlag av årsregnskapet.

For videre beskrivelse av revisors oppgaver og plikter vises det til <https://www.revisorforeningen.no/revisjonsberetninger>

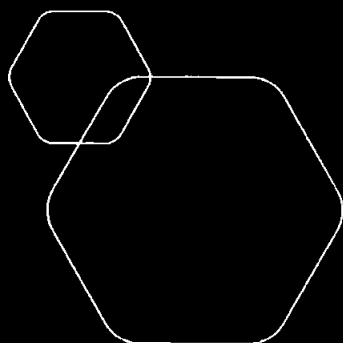
Andre forhold

Selskapet har ikke behandlet skattetrekkmidler i samsvar med bestemmelsene i skattebetalingslovens § 5-12.

Sandvika, 26. august 2024

BHL DA

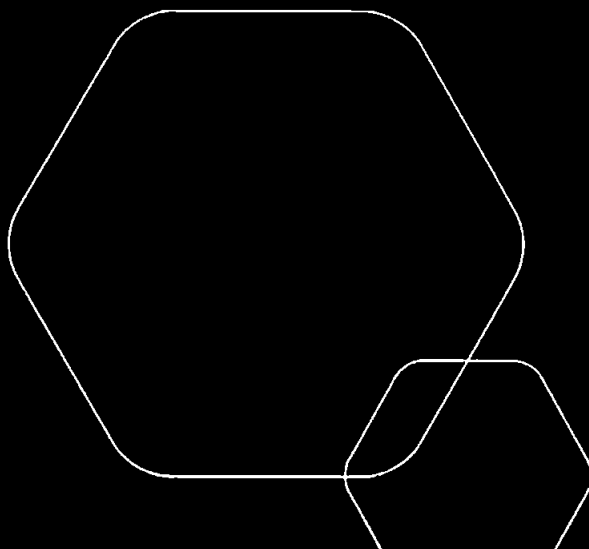
Arild M. Nyhaug
Statsautorisert revisor



Årsregnskap 2023

Hotrema

Resultatregnskap
Balanse
Noter til regnskapet



Org.nr.: 918 060 936



RESULTATREGNSKAP

HOTREMA

| DRIFTSINNTEKTER OG DRIFTSKOSTNADER | Note | 2023 | 2022 |
|---|----------|----------------------------|------------------------------|
| Salgsinntekt | 1 | 6 029 994 | 7 996 620 |
| Annen driftsinntekt | 1 | -6 029 994 | -6 598 496 |
| Sum driftsinntekter | | 0 | 1 398 125 |
| Varekostnad | | 1 609 820 | 2 951 808 |
| End. beh. varer u.tilv. og ferdigvarer | 2 | -4 019 503 | -4 335 100 |
| Lønnskostnad | 3 | 1 937 181 | 2 382 337 |
| Annen driftskostnad | 3 | 1 461 529 | 2 283 015 |
| Sum driftskostnader | | 989 028 | 3 282 060 |
| Driftsresultat | | -989 028 | -1 883 935 |
| FINANSINNTEKTER OG FINANSKOSTNADER | | | |
| Annen finansinntekt | | 39 790 | 24 909 |
| Annen rentekostnad | | 5 143 | 15 093 |
| Annen finanskostnad | | 0 | 4 681 |
| Resultat av finansposter | | 34 647 | 5 134 |
| Resultat før skattekostnad | | -954 381 | -1 878 801 |
| Skattekostnad på resultat | 4 | 0 | -9 543 |
| Resultat | | -954 381 | -1 869 258 |
| Årsresultat | 5 | -954 381 | -1 869 258 |
| OVERFØRINGER | | | |
| Overført til udekket tap | | 954 381 | 1 869 258 |
| Sum overføringer | | -954 381 | -1 869 258 |

HOTREMA

SIDE 2



BALANSE

HOTREMA

| EIENDELER | Note | 2023 | 2022 |
|--------------------------------------|------|-------------------|------------------|
| ANLEGGSMIDLER | | | |
| Maskiner og anlegg | | 189 130 | 189 130 |
| Sum varige driftsmidler | | 189 130 | 189 130 |
| FINANSIELLE ANLEGGSMIDLER | | | |
| Andre langsiktige fordringer | 6 | 2 499 140 | 1 146 501 |
| Sum finansielle anleggsmidler | | 2 499 140 | 1 146 501 |
| Sum anleggsmidler | | 2 688 270 | 1 335 630 |
| OMLØPSMIDLER | | | |
| Lager av varer og annen beholdning | 2 | 8 354 603 | 4 335 100 |
| FORDRINGER | | | |
| Kundefordringer | | 1 407 449 | 970 252 |
| Sum fordringer | | 1 407 449 | 970 252 |
| Bankinnskudd, kontanter o.l. | 7 | -115 | 22 233 |
| Sum omløpsmidler | | 9 761 937 | 5 327 584 |
| Sum eiendeler | | 12 450 206 | 6 663 214 |

HOTREMA

SIDE 3




BALANSE

HOTREMA

| EGENKAPITAL OG GJELD | Note | 2023 | 2022 |
|---------------------------------|----------|-------------------|------------------|
| EGENKAPITAL | | | |
| INNSKUTT EGENKAPITAL | | | |
| OPPTJENT EGENKAPITAL | | | |
| Udekket tap | 5 | -995 883 | -781 050 |
| Sum opptjent egenkapital | | -995 883 | -781 050 |
| Sum egenkapital | 5 | -995 883 | -781 050 |
| GJELD | | | |
| KORTSIKTIG GJELD | | | |
| Leverandørgjeld | | 585 430 | 120 106 |
| Skyldig offentlige avgifter | | 232 170 | 219 353 |
| Konserngjeld | 6 | 0 | 506 309 |
| Annen kortsiktig gjeld | 9 | 12 628 489 | 6 598 496 |
| Sum kortsiktig gjeld | | 13 446 089 | 7 444 264 |
| Sum gjeld | | 13 446 089 | 7 444 264 |
| Sum egenkapital og gjeld | | 12 450 206 | 6 663 214 |

Oslo, 26.08.2024



Marius Lazdauskas
daglig leder



HOTREMA

918 060 936

Regnskapsprinsipper

Årsregnskapet er satt opp i samsvar med regnskapsloven og NRS 8 - God regnskapsskikk for små foretak. Fullstendig hovedbok er registrert i litauensk selskap i EUR og er grunnlaget for utarbeidelsen av skattemeldingen for Norsk filial. Vedlagt opplysningene baseres på det litauensk regnskapet.

VALUTA

Pengeposter i utenlandsk valuta vurderes iht. kursen ved regnskapsårets slutt.

DRIFTSINNTEKTER

Inntektsføring ved salg av varer skjer på leveringstidspunktet. Tjenester inntektsføres etter hvert som de leveres. Selskapet valgt ut å føre fullført kontraktsmetode

SKATT

Skattekostnaden i resultatregnskapet omfatter både periodens betalbare skatt og endring i utsatt skatt. Utsatt skatt er beregnet med 22 % på grunnlag av de midlertidige forskjeller som eksisterer mellom regnskapsmessige og skattemessige verdier, samt ligningsmessig underskudd til fremføring ved utgangen av regnskapsåret. Skatteøkende og skattereduserende midlertidige forskjeller som reverserer eller kan reverseres i samme periode er utlignet og nettoført.

KLASSIFISERING OG VURDERING AV ANLEGGSMIDLER

Anleggsmidler omfatter eiendeler bestemt til varig eie og bruk. Anleggsmidler er vurdert til anskaffelseskost. Varige driftsmidler balanseføres og avskrives over driftsmidlets økonomiske levetid. Avskrivningsperioden for fast eiendom anskaffet etter 2009 er dekomponert i en del som gjelder råbygget og en del som gjelder faste tekniske installasjoner. Varige driftsmidler nedskrives til gjenvinnbart beløp ved verdifall som forventes ikke å være forbigående. Gjenvinnbart beløp er det høyeste av netto salgsverdi og verdi i bruk. Verdi i bruk er nåverdi av fremtidige kontantstrømmer knyttet til eiendelen. Nedskrivningen reverseres når grunnlaget for nedskrivningen ikke lenger er til stede.

KLASSIFISERING OG VURDERING AV OMLØPSMIDLER

Omløpsmidler og kortsiktig gjeld omfatter normalt poster som forfaller til betaling innen ett år etter balansedagen, samt poster som knytter seg til varekretsløpet. Omløpsmidler vurderes til laveste verdi av anskaffelseskost og virkelig verdi.

VARER

Varer er vurdert til det laveste av anskaffelseskost og netto salgsverdi.

FORDRINGER

Kundefordringer og andre fordringer oppføres til pålydende etter fradrag for avsetning til forventet tap. Avsetning til tap gjøres på grunnlag av en individuell vurdering av de enkelte fordringene.

HOTREMA

SIDE 5



HOTREMA

918 060 936

Note 1 Salgsinntekter

Inntekt 2023 relatert til prosjekt LiHo-210603-Brevik utgjør 6 029 994 NOK og skal resultatføres i 2024.

Note 2 Varer

| Varelager | 2023 | 2022 |
|----------------------------------|------------------|------------------|
| Lager av varer under tilvirkning | 8 354 603 | 4 335 100 |
| Sum varelager | 8 354 603 | 4 335 100 |

Varelager pr 31.12.2023 inkluderer tilvirkningskost av prosjekt påbegynt i 2022 og fullført i 2024:

| Tilvirkningskost | 2023 | 2022 |
|---|----------------------|----------------------|
| Direkte materiell | 1 609 820 NOK | 2 027 604 NOK |
| Direkte lønnskostnader | 1 937 181 NOK | 1 783 888 NOK |
| Indirekte variable tilvirkningskostnader (fordelbare) | 472 502 NOK | 523 608 NOK |
| VARIABEL TILVIRKNINGSKOST | 4 019 503 NOK | 4 335 100 NOK |

Note 3 Lønnskostnader, antall ansatte, godtgjørelser, lån til ansatte m.m.

| Lønnskostnader | 2023 | 2022 |
|-----------------------|------------------|------------------|
| Lønninger | 1 904 018 | 2 263 953 |
| Arbeidsgiveravgift LT | 31 973 | 41 227 |
| Pensjonskostnader | 0 | 0 |
| Andre ytelser LT | 1 190 | 77 157 |
| Sum | 1 937 181 | 2 382 337 |

Gjennomsnittlig antall årsverk: 4

PENSJONSFORPLIKTELSER

Selskapet er ikke pliktig til å ha tjenestepensjonsordning etter lov om obligatorisk tjenestepensjon.

HOTREMA

SIDE 6



HOTREMA 918 060 936

Note 4 Skatt

| Årets skattekostnad | 2023 | 2022 |
|--|-----------------|-------------------|
| Resultatført skatt på ordinært resultat: | | |
| Betalbar skatt | 0 | -9 543 |
| Endring i utsatt skattefordel | 0 | 0 |
| Skattekostnad ordinært resultat | 0 | -9 543 |
| Skattepliktig inntekt: | | |
| Resultat før skatt | -954 381 | -1 878 801 |
| Permanente forskjeller | -39 061 | 759 609 |
| Skattepliktig inntekt | -993 442 | -1 119 192 |
| Betalbar skatt i balansen: | | |
| Betalbar skatt på årets resultat | 0 | 0 |
| Sum betalbar skatt i balansen | 0 | 0 |

Skatteeffekten av midlertidige forskjeller som har gitt opphav til utsatt skatt og utsatte skattefordeler, spesifisert på typer av midlertidige forskjeller

| | 2023 | 2022 | Endring |
|---|---------------|---------------|----------|
| Varige driftsmidler | 43 378 | 43 378 | 0 |
| Sum | 43 378 | 43 378 | 0 |
| Akkumulert fremførbart underskudd | -1 372 345 | -1 119 192 | 253 153 |
| Inngår ikke i beregningen av utsatt skatt | 1 328 967 | 1 075 814 | -253 153 |
| Utsatt skatt (22 %) | 0 | 0 | 0 |

Note 5 Egenkapital

| | Aksjekapital | Overkurs | Annen egenkapital | Innskutt egenkapital | Sum egenkapital |
|---------------------------------|--------------|----------|-------------------|----------------------|-----------------|
| Pr. 31.12.2022 | 0 | 0 | -781 050 | | -781 050 |
| Pr 01.01.2023 | 0 | 0 | -781 050 | 0 | -781 050 |
| Årets resultat | | | -954 381 | 0 | -954 381 |
| Endring i tidligere år resultat | | | 739 548 | 0 | 739 548 |
| Pr 31.12.2023 | 0 | 0 | -995 883 | 0 | -995 883 |

HOTREMA

SIDE 7



HOTREMA

918 060 936

Note 6 Mellomværende med hovedskontoet i LT

| | Kundefordringer | | Andre fordringer | |
|---------------------------------|-----------------|----------|------------------|------------------|
| | 2023 | 2022 | 2023 | 2022 |
| Mellomregning med hovedskontoet | 0 | 0 | 2 499 140 | 1 146 501 |
| Sum | 0 | 0 | 2 499 140 | 1 146 501 |

| | Leverandørgjeld | | Annen kortsiktig gjeld | |
|---------------|-----------------|----------|------------------------|----------------|
| | 2023 | 2022 | 2023 | 2022 |
| Hovedskontoet | 0 | 0 | 0 | 506 309 |
| Sum | 0 | 0 | 0 | 506 309 |

Note 7 Bankinnskudd

Innestående midler på skattetrekkskonto (bundne midler) er på kr. 0. Avdelingen i strid med skattebetalingsloven ikke har tilstrekkelig innestående på skattetrekkskonto.

Skyldig skattetrekk for siste termin 2023 ble betalt pr forfall i 2024.

Note 8 Fortsatt drift

Resultatet for 2023 viser et underskudd på kr. -954 381 etter skatt.

Selskapet benytter fullført kontraktsmetode. Inntekt 2022 og 2023 relatert til prosjekt samt med variable tilvirkningskost 2022 og 2023 skal resultatføres i 2024. Prosjektet ble planlagt med 8 % margin, ikke inkludert OPEX-kostnader. Faktiske resultater forventes å være bedre enn dette og skal resultatføres i 2024.

Styret vurderer at forutsetningene for fortsatt drift er til stede og legger det til grunn for sin virksomhet. Hovedforetaket har tilfredsstillende resultater og har positiv egenkapital.

Note 9 Annen kortsiktig gjeld

2023

Balanseført verdi av prosjektinntekter 2022 som skal resultatføres i 2024 utgjør kr. 6 598 495 NOK.

Balanseført verdi av prosjektinntekter 2023 som skal resultatføres i 2024 utgjør kr. 6 029 994 NOK.

HOTREMA

SIDE 8