



## ÅRSREGNSKAPET FOR REGNSKAPSÅRET 2022 - GENERELL INFORMASJON

### Enheten

Organisasjonsnummer: 989 028 758  
Organisasjonsform: Aksjeselskap  
Foretaksnavn: MELSOM INVEST AS  
Forretningsadresse: Sturlas vei 8B  
0772 OSLO

### Regnskapsår

Årsregnskapets periode: 01.01.2022 - 31.12.2022

### Konsern

Morselskap i konsern: Nei

### Regnskapsregler

Regler for små foretak benyttet: Ja  
Benyttet ved utarbeidelsen av årsregnskapet til selskapet: Regnskapslovens alminnelige regler

### Årsregnskapet fastsatt av kompetent organ

Bekreftet av representant for selskapet: Peder Alexander Melsom Ornum  
Dato for fastsettelse av årsregnskapet: 31.05.2023

### Grunnlag for avgivelse

År 2022: Årsregnskapet er elektronisk innlevert  
År 2021: Tall er hentet fra elektronisk innlevert årsregnskap fra 2022

*Det er ikke krav til at årsregnskapet m.v. som sendes til Regnskapsregisteret er undertegnet. Kontrollen på at dette er utført ligger hos revisor/enhetens øverste organ. Sikkerheten ivaretas ved at innsender har rolle/rettighet for innsending av årsregnskapet via Altinn, og ved at det bekreftes at årsregnskapet er fastsatt av kompetent organ.*

Brønnøysundregistrene, 11.07.2024



### Resultatregnskap

Beløp i: NOK	Note	2022	2021
<b>RESULTATREGNSKAP</b>			
<b>Kostnader</b>			
Annen driftskostnad		11 949	33 235
<b>Sum kostnader</b>		<b>11 949</b>	<b>33 235</b>
<b>Driftsresultat</b>		<b>-11 949</b>	<b>-33 235</b>
<b>Finansinntekter og finanskostnader</b>			
Annen renteinntekt		4 975	35 284
Annen finansinntekt		103 782	11 142 420
Verdiøkning markedsbaserte omløpsmidler			282 713
<b>Sum finansinntekter</b>		<b>108 757</b>	<b>11 460 418</b>
Verdireduksjon markedsbaserte omløpsmidler	1	1 521 500	
Annen rentekostnad		5 428	538
Annen finanskostnad		502 854	1 440 331
<b>Sum finanskostnader</b>		<b>2 029 782</b>	<b>1 440 869</b>
<b>Netto finans</b>		<b>-1 921 025</b>	<b>10 019 549</b>
<b>Ordinært resultat før skattekostnad</b>		<b>-1 932 974</b>	<b>9 986 314</b>
Skattekostnad på resultat	2		28 444
<b>Ordinært resultat etter skattekostnad</b>		<b>-1 932 974</b>	<b>9 957 870</b>
<b>Årsresultat</b>		<b>-1 932 974</b>	<b>9 957 870</b>
<b>Årsresultat etter minoritetsinteresser</b>		<b>-1 932 974</b>	<b>9 957 870</b>
<b>Totalresultat</b>		<b>-1 932 974</b>	<b>9 957 870</b>
<b>Overføringer og disponeringer</b>			
Overført fra annen egenkapital	3	-1 932 974	9 957 870
<b>Sum overføringer og disponeringer</b>		<b>-1 932 974</b>	<b>9 957 870</b>



## Balanse

Beløp i: NOK	Note	2022	2021
<b>BALANSE - EIENDELER</b>			
<b>Anleggsmidler</b>			
<b>Immaterielle eiendeler</b>			
<b>Finansielle anleggsmidler</b>			
Investeringer i tilknyttet selskap	4	5 437 705	4 350 165
Investeringer i aksjer og andeler		1 307 431	1 307 431
<b>Sum finansielle anleggsmidler</b>		<b>6 745 136</b>	<b>5 657 596</b>
<b>Sum anleggsmidler</b>		<b>6 745 136</b>	<b>5 657 596</b>
<b>Omløpsmidler</b>			
<b>Varer</b>			
<b>Investeringer</b>			
Markedsbaserte aksjer	1		
Markedsbaserte obligasjoner	1		
Andre markedsbaserte finansielle instrumenter	1	10 616 482	13 036 899
Andre finansielle instrumenter	1		
<b>Sum investeringer</b>		<b>10 616 482</b>	<b>13 036 899</b>
<b>Bankinnskudd, kontanter og lignende</b>			
Bankinnskudd, kontanter o.l.		562 786	185 966
<b>Sum bankinnskudd, kontanter og lignende</b>		<b>562 786</b>	<b>185 966</b>
<b>Sum omløpsmidler</b>		<b>11 179 268</b>	<b>13 222 865</b>
<b>SUM EIENDELER</b>		<b>17 924 404</b>	<b>18 880 461</b>
<b>BALANSE - EGENKAPITAL OG GJELD</b>			
<b>Egenkapital</b>			
<b>Innskutt egenkapital</b>			
Aksjekapital	3	320 000	320 000
Overkurs	3	2 018 164	2 018 164



## Balanse

<b>Beløp i: NOK</b>	<b>Note</b>	<b>2022</b>	<b>2021</b>
<b>Sum innskutt egenkapital</b>		<b>2 338 164</b>	<b>2 338 164</b>
<b>Opptjent egenkapital</b>			
Annen egenkapital	3	14 567 523	16 500 497
<b>Sum opptjent egenkapital</b>		<b>14 567 523</b>	<b>16 500 497</b>
<b>Sum egenkapital</b>	3	<b>16 905 687</b>	<b>18 838 661</b>
<b>Gjeld</b>			
<b>Langsiktig gjeld</b>			
<b>Annen langsiktig gjeld</b>			
Øvrig langsiktig gjeld		1 018 717	13 356
<b>Sum annen langsiktig gjeld</b>		<b>1 018 717</b>	<b>13 356</b>
<b>Sum langsiktig gjeld</b>		<b>1 018 717</b>	<b>13 356</b>
<b>Kortsiktig gjeld</b>			
Betalbar skatt			28 444
<b>Sum kortsiktig gjeld</b>			<b>28 444</b>
<b>Sum gjeld</b>		<b>1 018 717</b>	<b>41 800</b>
<b>SUM EGENKAPITAL OG GJELD</b>		<b>17 924 404</b>	<b>18 880 461</b>



Brønnøysundregistrene

ÅRSREGNSKAP FOR REGNSKAPSÅRET 2022 - GENERELL INFORMASJON

Journalnummer: 2023 527874

**Enheten**

Organisasjonsnummer: 989 028 758  
Organisasjonsform: Aksjeselskap  
Foretaksnavn: MELSOM INVEST AS  
Forretningsadresse: Sturlas vei 8B  
0772 OSLO

**Regnskapsår**

Årsregnskapets periode: 01.01.2022 - 31.12.2022

**Konsern**

Morselskap i konsern: Nei

**Regnskapsregler**

Regler for små foretak benyttet: Ja  
Benyttet ved utarbeidelsen av  
årsregnskapet til selskapet: Regnskapslovens alminnelige regler

**Årsregnskapet fastsatt av kompetent organ**

Bekreftet av representant for selskapet: Peder Alexander Melsom Ornum  
Dato for fastsettelse av årsregnskapet: 31.05.2023

**Revisjon**

Selskapet har besluttet at årsregnskapet  
ikke skal revideres: Ja

**Grunnlag for avgivelse**

År 2022: Årsregnskap er elektronisk innlevert.  
År 2021: Tall er hentet fra elektronisk innlevert årsregnskap fra 2022.

*Det er ikke krav til at årsregnskapet m.v. som sendes til Regnskapsregisteret er undertegnet. Kontrollen på at dette er utført ligger hos revisor/enhetens øverste organ. Sikkerheten ivaretas ved at innsender har rolle/rettighet for innsending av årsregnskapet via Altinn, og ved at det bekreftes at årsregnskapet er fastsatt av kompetent organ.*

Brønnøysundregistrene, 27.06.2023



Organisasjonsnr: 989 028 758  
MELSOM INVEST AS

## RESULTATREGNSKAP

Beløp i: NOK	Note	2022	2021
<b>RESULTATREGNSKAP</b>			
<b>Kostnader</b>			
Annen driftskostnad		11 949	33 235
<b>Sum kostnader</b>		<b>11 949</b>	<b>33 235</b>
<b>Driftsresultat</b>		<b>-11 949</b>	<b>-33 235</b>
<b>Finansinntekter og finanskostnader</b>			
Annen renteinntekt		4 975	35 284
Annen finansinntekt		103 782	11 142 420
Verdiøkning markedsbaserte omløpsmidler			282 713
<b>Sum finansinntekter</b>		<b>108 757</b>	<b>11 460 418</b>
<b>Verdireduksjon markedsbaserte omløpsmidler 1</b>			
Annen rentekostnad		1 521 500	538
Annen finanskostnad		5 428	1 440 331
<b>Sum finanskostnader</b>		<b>2 029 782</b>	<b>1 440 869</b>
<b>Netto finans</b>		<b>-1 921 025</b>	<b>10 019 549</b>
<b>Ordinært resultat før skattekostnad</b>			
Skattekostnad på resultat	2	-1 932 974	9 986 314
<b>Ordinært resultat etter skattekostnad</b>		<b>-1 932 974</b>	<b>9 957 870</b>
<b>Årsresultat</b>		<b>-1 932 974</b>	<b>9 957 870</b>
<b>Årsresultat etter minoritetsinteresser</b>		<b>-1 932 974</b>	<b>9 957 870</b>
<b>Totalresultat</b>		<b>-1 932 974</b>	<b>9 957 870</b>
<b>Overføringer og disponeringer</b>			
Overført fra annen egenkapital	3	-1 932 974	9 957 870
<b>Sum overføringer og disponeringer</b>		<b>-1 932 974</b>	<b>9 957 870</b>



Organisasjonsnr: 989 028 758  
MELSOM INVEST AS

## BALANSE

**Beløp i: NOK** **Note** **2022** **2021**

### BALANSE - EIENDELER

#### Anleggsmidler

##### Immaterielle eiendeler

##### Finansielle anleggsmidler

Investeringer i tilknyttet selskap	4	5 437 705	4 350 165
Investeringer i aksjer og andeler		1 307 431	1 307 431
<b>Sum finansielle anleggsmidler</b>		<b>6 745 136</b>	<b>5 657 596</b>
<b>Sum anleggsmidler</b>		<b>6 745 136</b>	<b>5 657 596</b>

#### Omløpsmidler

##### Varer

##### Investeringer

Markedsbaserte aksjer	1		
Markedsbaserte obligasjoner	1		
Andre markedsbaserte finansielle instrumenter	1	10 616 482	13 036 899
Andre finansielle instrumenter	1		
<b>Sum investeringer</b>		<b>10 616 482</b>	<b>13 036 899</b>

##### Bankinnskudd, kontanter og lignende

Bankinnskudd, kontanter o. l.		562 786	185 966
<b>Sum bankinnskudd, kontanter og lignende</b>		<b>562 786</b>	<b>185 966</b>

**Sum omløpsmidler** **11 179 268** **13 222 865**

**SUM EIENDELER** **17 924 404** **18 880 461**

### BALANSE - EGENKAPITAL OG GJELD

#### Egenkapital

##### Innskutt egenkapital

Aksjekapital	3	320 000	320 000
Overkurs	3	2 018 164	2 018 164
<b>Sum innskutt egenkapital</b>		<b>2 338 164</b>	<b>2 338 164</b>

##### Opptjent egenkapital

Annen egenkapital 3 14 567 523 16 500 497



Sum opptjent egenkapital		14 567 523	16 500 497
Sum egenkapital	3	16 905 687	18 838 661
Gjeld			
Langsiktig gjeld			
Annen langsiktig gjeld			
Øvrig langsiktig gjeld		1 018 717	13 356
Sum annen langsiktig gjeld		1 018 717	13 356
Sum langsiktig gjeld		1 018 717	13 356
Kortsiktig gjeld			
Betalbar skatt			28 444
Sum kortsiktig gjeld			28 444
Sum gjeld		1 018 717	41 800
SUM EGENKAPITAL OG GJELD		17 924 404	18 880 461



Organisasjonsnr: 989 028 758  
MELSOM INVEST AS

NOTEOPPLYSNINGER - SELSKAP - alle poster oppgitt i hele tall

## Note

Antall årsverk i regnskapsåret  
0.00

Sum Beløp

Balanseført verdi 31.12. Varige driftsmidler Immaterielle eiend.

## Konsernregnskap

Morselskapet sitt navn

Forretningskontor for morselskapet

## Begrunnelse for at datterselskap er utelatt fra konsolideringen

Samlet beløp - tilknyttet selskap Årets Fjorårets

Samlet beløp - foretak i samme konsern Årets Fjorårets

Samlet beløp - foretak i samme konsern Årets Fjorårets

Samlet beløp - felles kontrollert virksomhet Årets Fjorårets

Pantstillelse Beløp

Beholdning av egne aksjer Antall Pålydende Andel av aksjek.



# Årsregnskap 2022 Melsom Invest AS

Resultatregnskap  
Balanse  
Noter til regnskapet



Org.nr.: 989 028 758



## RESULTATREGNSKAP

### MELSOM INVEST AS

DRIFTSINNEKTER OG DRIFTSKOSTNADER	Note	2022	2021
Annen driftskostnad		11 949	33 235
<b>Sum driftskostnader</b>		<b>11 949</b>	<b>33 235</b>
<b>Driftsresultat</b>		<b>-11 949</b>	<b>-33 235</b>
<b>FINANSINNEKTER OG FINANSKOSTNADER</b>			
Annen renteinntekt		4 975	35 284
Annen finansinntekt		103 782	11 142 420
Verdiøkning markedsbaserte omløpsmidler		0	282 713
Verdireduksjon markedsbaserte omløpsmidler	1	1 521 500	0
Annen rentekostnad		5 428	538
Annen finanskostnad		502 854	1 440 331
<b>Resultat av finansposter</b>		<b>-1 921 025</b>	<b>10 019 549</b>
Resultat før skattekostnad		-1 932 974	9 986 314
Skattekostnad på resultat	2	0	28 444
<b>Årsresultat</b>		<b>-1 932 974</b>	<b>9 957 870</b>
<b>OVERFØRINGER</b>			
Overført fra annen egenkapital	3	1 932 974	-9 957 870
<b>Sum overføringer</b>		<b>-1 932 974</b>	<b>9 957 870</b>



## BALANSE

### MELSOM INVEST AS

EIENDELER	Note	2022	2021
<b>ANLEGGSMIDLER</b>			
<b>FINANSIELLE ANLEGGSMIDLER</b>			
Investeringer i felleskontrollert virksomhet	4	5 437 705	4 350 165
Investeringer i aksjer og andeler		1 307 431	1 307 431
<b>Sum finansielle anleggsmidler</b>		<b>6 745 136</b>	<b>5 657 596</b>
<b>Sum anleggsmidler</b>		<b>6 745 136</b>	<b>5 657 596</b>
<b>OMLØPSMIDLER</b>			
<b>INVESTERINGER</b>			
Markedsbaserte verdipapirer	1	10 616 482	13 036 899
<b>Sum investeringer</b>		<b>10 616 482</b>	<b>13 036 899</b>
Bankinnskudd, kontanter o.l.		562 786	185 966
<b>Sum omløpsmidler</b>		<b>11 179 268</b>	<b>13 222 865</b>
<b>Sum eiendeler</b>		<b>17 924 404</b>	<b>18 880 461</b>



## BALANSE

### MELSOM INVEST AS

EGENKAPITAL OG GJELD	Note	2022	2021
<strong>EGENKAPITAL</strong>			
<strong>INNSKUTT EGENKAPITAL</strong>			
Aksjekapital	3	320 000	320 000
Overkurs	3	2 018 164	2 018 164
<strong>Sum innskutt egenkapital</strong>		<strong>2 338 164</strong>	<strong>2 338 164</strong>
<strong>OPPTJENT EGENKAPITAL</strong>			
Annen egenkapital	3	14 567 523	16 500 497
<strong>Sum opptjent egenkapital</strong>		<strong>14 567 523</strong>	<strong>16 500 497</strong>
<strong>Sum egenkapital</strong>	<strong>3</strong>	<strong>16 905 687</strong>	<strong>18 838 661</strong>
<strong>GJELD</strong>			
<strong>ANNEN LANGSIKTIG GJELD</strong>			
Øvrig langsiktig gjeld		1 018 717	13 356
<strong>Sum annen langsiktig gjeld</strong>		<strong>1 018 717</strong>	<strong>13 356</strong>
<strong>KORTSIKTIG GJELD</strong>			
Betalbar skatt		0	28 444
<strong>Sum kortsiktig gjeld</strong>		<strong>0</strong>	<strong>28 444</strong>
<strong>Sum gjeld</strong>		<strong>1 018 717</strong>	<strong>41 800</strong>
<strong>Sum egenkapital og gjeld</strong>		<strong>17 924 404</strong>	<strong>18 880 461</strong>

31.05.2023

Styret i Melsom Invest AS

Peder Alexander Melsom Ornum  
styreleder/daglig leder

Birgitte S. Ornum

Birgitte S. Ornum (12. jun. 2023 21:11 GMT+2)

Birgitte Swensson Ornum  
styremedlem



Melsom Invest AS  
Noter til regnskapet 2022

## Regnskapsprinsipper

Årsregnskapet er satt opp i samsvar med regnskapsloven 1998 og god regnskapsskikk for små foretak.

## Salgsinntekter

Tjenester inntektsføres etter hvert som de leveres.

## Klassifisering og vurdering av balanseposter

Omløpsmidler og kortsiktig gjeld omfatter poster som forfaller til betaling innen ett år etter balansedagen, samt poster som knytter seg til varekretsløpet. Øvrige poster er klassifisert som anleggsmiddel/langsiktig gjeld.

Omløpsmidler vurderes til laveste av anskaffelseskost og virkelig verdi. Kortsiktig gjeld balanseføres til nominelt beløp på etableringstidspunktet.

Anleggsmidler vurderes til anskaffelseskost, men nedskrives til virkelig verdi dersom verdifallet ikke forventes å være forbigående.

Langsiktig gjeld balanseføres til nominelt beløp på etableringstidspunktet.

## Fordringer

Kundefordringer og andre fordringer er oppført i balansen til pålydende etter fradrag for avsetning til forventet tap. Avsetning til tap gjøres på grunnlag av individuell vurdering av de enkelte fordringene.

## Skatt

Skattekostnaden i resultatregnskapet omfatter både periodens betalbare skatt og endring i utsatt skatt. Utsatt skatt er beregnet med 22 % på grunnlag av de midlertidige forskjeller som eksisterer mellom regnskapsmessige og skattemessige verdier, samt ligningsmessig underskudd til fremføring ved utgangen av regnskapsåret. Skatteøkende og skattereduserende midlertidige forskjeller som reverserer eller kan reversere i samme periode er utlignet og nettoført.

## Markedsbaserte finansielle instrumenter

Finansielle instrumenter, herunder aksjer og obligasjoner, som

- er klassifisert som omløpsmidler
- inngår i handelsportefølje med henblikk på videresalg
- omsettes på børs, autorisert markedsplass eller tilsvarende regulert marked i utlandet
- har god eierspredning og likviditet
- er vurdert til virkelig verdi på balansedagen. Andre investeringer er vurdert til laveste av anskaffelseskost og virkelig verdi på balansedagen.



Melsom Invest AS  
Noter til regnskapet 2022

**Note 1 Markedsbaserte verdipapirer**

	<b>Kostpris</b>	<b>Virkelig verdi</b>	<b>Bokført verdi</b>	<b>Resultatført endring</b>
Finansielle instrumenter	11 017 465	10 616 929	10 616 929	-1 521 200

**Note 2 Skatter**

**Sammenhengen mellom regnskapsmessig resultat og skattepliktig inntekt:**

Regnskapsmessig resultat før skatter	-1 932 974
Endring i midlertidige forskjeller	-
Inntektsført utbytte, fritaksmetoden	-94 113
Realisasjon av verdipapirer	433 986
Verdiendring markedsbaserte verdipapirer	1 521 500
Permante forskjeller	2 823
<b>Grunnlag betalbar skatt i resultatregnskapet</b>	<b>-68 778</b>

Betalbar skatt på ordinært resultat utgjør 22% -

**Endring i midlertidige forskjeller:**

	<b>2022</b>	<b>2021</b>	<b>Endring</b>
Midlertidige forskjeller			
Verdipapirer	-27 632	-	-
Underskudd til fremføring	-68 778	-	68 778
Sum	-96 410	-	68 778
Utsatt skattefordel(-)/ utsatt skatt (+) 22%	-21 210	-	21 211

Utsatt skattefordel er ikke oppført i balansen ihht GRS for små foretak.

<b>Årets skattekostnad består av:</b>	<b>2022</b>
Betalbar skatt resultatregnskapet:	-
Endring utsatt skatt	-
<b>Sum skattekostnad</b>	<b>-</b>



Melsom Invest AS  
Noter til regnskapet 2022

## Note 3 Egenkapital

<u>Årets endring i egenkapital</u>	<u>Aksjekapital</u>	<u>Overkurs</u>	<u>Annen egenkapital</u>	<u>Sum</u>
Egenkapital pr 1.1	320 000	2 018 164	16 500 497	18 838 661
Årets resultat	-	-	-1 932 974	-1 932 974
<b>Egenkapital pr 31.12</b>	<b>320 000</b>	<b>2 018 164</b>	<b>14 567 523</b>	<b>16 905 687</b>

## Note 4 Investeringer i aksjer

<b>Selskap</b>	<b>Forretningskontor</b>	<b>Eierandel</b>	<b>Anskaffelseskost</b>
G K Melsom AS	Drammen	50,00 %	5 437 705

Aksjene som selskapet eide i Multe AS er innfusjonert i G K Melsom AS med virkning fra 01.01.2022.

## Note 5 Ansatte

Selskapet har ingen ansatte.













# Årsregnskap Melsom Invest AS 2022

Endelig revisjonsrapport

2023-06-12

Opprettet:	2023-06-11
Av:	Peder Ornum (peder@upnorway.com)
Status:	Signert
Transaksjons-ID:	CBJCHBCAABAawabxoR44TFq8n1s3jfHPJilwH7b08iLT

## "Årsregnskap Melsom Invest AS 2022"-historikk

-  Dokument opprettet av Peder Ornum (peder@upnorway.com)  
2023-06-11 - 19:06:30 GMT
-  Dokument sendt via e-post til peder@ornum.no for signering  
2023-06-11 - 19:09:13 GMT
-  Dokument sendt via e-post til birgitte@ornum.no for signering  
2023-06-11 - 19:09:13 GMT
-  E-postmelding vist av peder@ornum.no  
2023-06-11 - 19:36:09 GMT
-  Underskriver peder@ornum.no oppga navn ved signering som Peder Ornum  
2023-06-11 - 19:37:52 GMT
-  Dokument e-signert av Peder Ornum (peder@ornum.no)  
Signaturdato: 2023-06-11 - 19:37:54 GMT - Tidskilde: server
-  E-postmelding vist av birgitte@ornum.no  
2023-06-12 - 19:09:48 GMT
-  Underskriver birgitte@ornum.no oppga navn ved signering som Birgitte S. Ornum  
2023-06-12 - 19:11:00 GMT
-  Dokument e-signert av Birgitte S. Ornum (birgitte@ornum.no)  
Signaturdato: 2023-06-12 - 19:11:02 GMT - Tidskilde: server
-  Avtale fullført.  
2023-06-12 - 19:11:02 GMT



Adobe Acrobat Sign