



## ÅRSREGNSKAPET FOR REGNSKAPSÅRET 2024 - GENERELL INFORMASJON

### Enheten

Organisasjonsnummer: 921 648 367  
Organisasjonsform: Aksjeselskap  
Foretaksnavn: K. JOHANNESSEN HOLDING AS  
Forretningsadresse: c/o Kristoffer Johannessen  
Sisikveien 16  
7072 HEIMDAL

### Regnskapsår

Årsregnskapets periode: 01.01.2024 - 31.12.2024

### Konsern

Morselskap i konsern: Ja  
Konsernregnskap lagt ved: Nei

### Regnskapsregler

Regler for små foretak benyttet: Ja  
Benyttet ved utarbeidelsen av årsregnskapet til selskapet: Regnskapslovens alminnelige regler

### Årsregnskapet fastsatt av kompetent organ

Bekreftet av representant for selskapet: Sverre Greiff Elnan  
Dato for fastsettelse av årsregnskapet: 24.06.2025

### Grunnlag for avgivelse

År 2024: Årsregnskapet er elektronisk innlevert  
År 2023: Tall er hentet fra elektronisk innlevert årsregnskap fra 2024

*Det er ikke krav til at årsregnskapet m.v. som sendes til Regnskapsregisteret er undertegnet. Kontrollen på at dette er utført ligger hos revisor/enhetens øverste organ. Sikkerheten ivaretas ved at innsender har rolle/rettighet for innsending av årsregnskapet via Altinn, og ved at det bekreftes at årsregnskapet er fastsatt av kompetent organ.*

Brønnøysundregistrene, 02.07.2025



### Resultatregnskap

Beløp i: NOK	Note	2024	2023
<b>RESULTATREGNSKAP</b>			
<b>Inntekter</b>			
Sum inntekter		0	0
<b>Kostnader</b>			
Annen driftskostnad		1 584 616	56 745
Sum kostnader		1 584 616	56 745
<b>Driftsresultat</b>		<b>-1 584 616</b>	<b>-56 745</b>
<b>Finansinntekter og finanskostnader</b>			
Annen renteinntekt		530 661	1
Annen finansinntekt	1	28 132 462	0
Verdiøkning av finansielle instrumenter vurdert til virkelig verdi	2	22 413	0
Sum finansinntekter		28 685 536	1
Verdireduksjon av finansielle instrumenter vurdert til virkelig verdi		0	1
Annen rentekostnad		35 366	26 738
Annen finanskostnad		207 471	0
Sum finanskostnader		242 837	26 740
<b>Netto finans</b>		<b>28 442 699</b>	<b>-26 739</b>
<b>Resultat før skattekostnad</b>		<b>26 858 083</b>	<b>-83 484</b>
<b>Årsresultat</b>		<b>26 858 083</b>	<b>-83 484</b>
<b>Overføringer og disponeringer</b>			
Overkurs		0	-5 435 654
Ordinært utbytte		1 665 000	0
Ekstraordinært utbytte		1 250 000	0
Avgitt konsernbidrag		0	5 509 388
Udekket tap	3	842 003	-157 218
Annen egenkapital	3	23 101 081	0
Sum overføringer og disponeringer		26 858 084	-83 484



## Resultatregnskap

<b>Beløp i: NOK</b>	<b>Note</b>	<b>2024</b>	<b>2023</b>
---------------------	-------------	-------------	-------------

---



## Balanse

Beløp i: NOK	Note	2024	2023
<b>BALANSE - EIENDELER</b>			
<b>Anleggsmidler</b>			
<b>Immaterielle eiendeler</b>			
Sum immaterielle eiendeler		0	0
<b>Varige driftsmidler</b>			
Tomter, bygninger og annen fast eiendom	4	4 383 110	0
Sum varige driftsmidler		4 383 110	0
<b>Finansielle anleggsmidler</b>			
Investering i datterselskap		0	40 000
Investeringer i tilknyttet selskap	5	507 500	0
Investeringer i aksjer og andeler	5	5 999 108	0
Andre langsiktige fordringer		60	0
Sum finansielle anleggsmidler		6 506 668	40 000
Sum anleggsmidler		10 889 778	40 000
<b>Omløpsmidler</b>			
<b>Varer</b>			
<b>Fordringer</b>			
Andre kortsiktige fordringer		833 691	0
Sum fordringer		833 691	0
<b>Investeringer</b>			
Markedsbaserte aksjer	2	773 471	2
Sum investeringer		773 471	2
<b>Bankinnskudd, kontanter og lignende</b>			
Bankinnskudd, kontanter og lignende		15 569 485	0
Sum bankinnskudd, kontanter og lignende		15 569 485	0
Sum omløpsmidler		17 176 646	2
<b>SUM EIENDELER</b>		<b>28 066 424</b>	<b>40 002</b>



### Balanse

Beløp i: NOK	Note	2024	2023
<b>BALANSE - EGENKAPITAL OG GJELD</b>			
<b>Egenkapital</b>			
<b>Innskutt egenkapital</b>			
Aksjekapital	3	100 000	100 000
<b>Sum innskutt egenkapital</b>		<b>100 000</b>	<b>100 000</b>
<b>Opptjent egenkapital</b>			
Annen egenkapital	3	23 101 081	0
Udekket tap		0	842 003
<b>Sum opptjent egenkapital</b>		<b>23 101 081</b>	<b>-842 003</b>
<b>Sum egenkapital</b>		<b>23 201 081</b>	<b>-742 003</b>
<b>Gjeld</b>			
<b>Langsiktig gjeld</b>			
<b>Sum avsetninger for forpliktelser</b>		<b>0</b>	<b>0</b>
<b>Annen langsiktig gjeld</b>			
Øvrig langsiktig gjeld		0	778 058
<b>Sum annen langsiktig gjeld</b>		<b>0</b>	<b>778 058</b>
<b>Sum langsiktig gjeld</b>		<b>0</b>	<b>778 058</b>
<b>Kortsiktig gjeld</b>			
Gjeld til kredittinstitusjoner		0	2
Leverandørgjeld		15 254	3 944
Utbytte		1 865 000	0
Annen kortsiktig gjeld		2 985 089	0
<b>Sum kortsiktig gjeld</b>		<b>4 865 343</b>	<b>3 946</b>
<b>Sum gjeld</b>		<b>4 865 343</b>	<b>782 005</b>
<b>SUM EGENKAPITAL OG GJELD</b>		<b>28 066 424</b>	<b>40 002</b>



## Brønnøysundregistrene

### ÅRSREGNSKAP FOR REGNSKAPSÅRET 2024 - GENERELL INFORMASJON

Journalnummer: 2025 597192

#### Enheten

Organisasjonsnummer: 921 648 367  
Organisasjonsform: Aksjeselskap  
Foretaksnavn: K. JOHANNESSEN HOLDING AS  
Forretningsadresse: c/o Kristoffer Johannessen  
Sisikveien 16  
7072 HEIMDAL

#### Regnskapsår

Årsregnskapets periode: 01.01.2024 - 31.12.2024

#### Konsern

Mørselskap i konsern: Ja  
Konsernregnskap lagt ved: Nei

#### Regnskapsregler

Regler for små foretak benyttet: Ja  
Benyttet ved utarbeidelsen av  
årsregnskapet til selskapet: Regnskapslovens alminnelige regler

#### Årsregnskapet fastsatt av kompetent organ

Bekreftet av representant for selskapet: Sverre Greiff Elnan  
Dato for fastsettelse av årsregnskapet: 24.06.2025

#### Revisjon

Selskapet har besluttet at årsregnskapet  
ikke skal revideres: Ja  
Årsregnskapet er utarbeidet av ekstern  
autorisert regnskapsfører: Ja  
Ekstern autorisert regnskapsfører har i  
løpet av regnskapsåret bistått ved den  
løpende regnskapsføringen eller utført  
andre tjenester for selskapet enn å  
utarbeide årsregnskapet: Ja

#### Grunnlag for avgivelse

År 2024: Årsregnskap er elektronisk innlevert.  
År 2023: Tall er hentet fra elektronisk innlevert årsregnskap fra 2024.

*Det er ikke krav til at årsregnskapet m.v. som sendes til Regnskapsregisteret er undertegnet. Kontrollen på at dette er utført ligger hos revisor/enhetens øverste organ. Sikkerheten ivaretas ved at innsender har rolle/rettighet for innsending av årsregnskapet via Altinn, og ved at det bekreftes at årsregnskapet er fastsatt av kompetent organ.*

Brønnøysundregistrene, 30.06.2025

---

Brønnøysundregistrene  
Postadresse: Postboks 900, 8910 Brønnøysund  
Telefon: 75 00 75 00  
E-post: firmapost@brreg.no Internett: www.brreg.no  
Organisasjonsnummer: 974 760 673



Organisasjonsnr: 921 648 367  
K. JOHANNESSEN HOLDING AS

## RESULTATREGNSKAP

Beløp i: NOK	Note	2024	2023
<b>RESULTATREGNSKAP</b>			
<b>Inntekter</b>			
Sum inntekter		0	0
<b>Kostnader</b>			
Annen driftskostnad		1 584 616	56 745
Sum kostnader		1 584 616	56 745
<b>Driftsresultat</b>		<b>-1 584 616</b>	<b>-56 745</b>
<b>Finansinntekter og finanskostnader</b>			
Annen renteinntekt		530 661	1
Annen finansinntekt	1	28 132 462	0
Verdiøkning av finansielle instrumenter vurdert til virkelig verdi	2	22 413	0
Sum finansinntekter		28 685 536	1
Verdireduksjon av finansielle instrumenter vurdert til virkelig verdi		0	1
Annen rentekostnad		35 366	26 738
Annen finanskostnad		207 471	0
Sum finanskostnader		242 837	26 740
<b>Netto finans</b>		<b>28 442 699</b>	<b>-26 739</b>
<b>Resultat før skattekostnad</b>		<b>26 858 083</b>	<b>-83 484</b>
<b>Årsresultat</b>		<b>26 858 083</b>	<b>-83 484</b>
<b>Overføringer og disponeringer</b>			
Overkurs		0	-5 435 654
Ordinært utbytte		1 665 000	0
Ekstraordinært utbytte		1 250 000	0
Avgitt konsernbidrag		0	5 509 388
Udekket tap	3	842 003	-157 218
Annen egenkapital	3	23 101 081	0
Sum overføringer og disponeringer		26 858 084	-83 484



Organisasjonsnr: 921 648 367  
K. JOHANNESSEN HOLDING AS

## BALANSE

Beløp i: NOK	Note	2024	2023
<b>BALANSE - EIENDELER</b>			
<b>Anleggsmidler</b>			
<b>Immaterielle eiendeler</b>			
Sum immaterielle eiendeler		0	0
<b>Varige driftsmidler</b>			
Tomter, bygninger og annen fast eiendom			
	4	4 383 110	0
Sum varige driftsmidler		4 383 110	0
<b>Finansielle anleggsmidler</b>			
Investering i datterselskap			
		0	40 000
Investeringer i tilknyttet selskap			
	5	507 500	0
Investeringer i aksjer og andeler			
	5	5 999 108	0
Andre langsiktige fordringer			
		60	0
Sum finansielle anleggsmidler		6 506 668	40 000
Sum anleggsmidler		10 889 778	40 000
<b>Omløpsmidler</b>			
<b>Varer</b>			
<b>Fordringer</b>			
Andre kortsiktige fordringer			
		833 691	0
Sum fordringer		833 691	0
<b>Investeringer</b>			
Markedsbaserte aksjer			
	2	773 471	2
Sum investeringer		773 471	2
<b>Bankinnskudd, kontanter og lignende</b>			
Bankinnskudd, kontanter og lignende			
		15 569 485	0
Sum bankinnskudd, kontanter og lignende		15 569 485	0
Sum omløpsmidler		17 176 646	2
<b>SUM EIENDELER</b>		<b>28 066 424</b>	<b>40 002</b>
<b>BALANSE - EGENKAPITAL OG GJELD</b>			



<b>Egenkapital</b>			
<b>Innskutt egenkapital</b>			
Aksjekapital	3	100 000	100 000
<b>Sum innskutt egenkapital</b>		<b>100 000</b>	<b>100 000</b>
<b>Opptjent egenkapital</b>			
Annen egenkapital	3	23 101 081	0
Udekket tap		0	842 003
<b>Sum opptjent egenkapital</b>		<b>23 101 081</b>	<b>-842 003</b>
<b>Sum egenkapital</b>		<b>23 201 081</b>	<b>-742 003</b>
<b>Gjeld</b>			
<b>Langsiktig gjeld</b>			
Sum avsetninger for forpliktelseser		0	0
Annen langsiktig gjeld			
Øvrig langsiktig gjeld		0	778 058
<b>Sum annen langsiktig gjeld</b>		<b>0</b>	<b>778 058</b>
<b>Sum langsiktig gjeld</b>		<b>0</b>	<b>778 058</b>
<b>Kortsiktig gjeld</b>			
Gjeld til kredittinstitusjoner		0	2
Leverandørgjeld		15 254	3 944
Utbytte		1 865 000	0
Annen kortsiktig gjeld		2 985 089	0
<b>Sum kortsiktig gjeld</b>		<b>4 865 343</b>	<b>3 946</b>
<b>Sum gjeld</b>		<b>4 865 343</b>	<b>782 005</b>
<b>SUM EGENKAPITAL OG GJELD</b>		<b>28 066 424</b>	<b>40 002</b>



Organisasjonsnr: 921 648 367  
K. JOHANNESSEN HOLDING AS

NOTEOPPLYSNINGER - SELSKAP - alle poster oppgitt i hele tall

## Note

### Regnskapsprinsipper

Årsregnskapet er satt opp i samsvar med regnskapsloven og god regnskapsskikk for små foretak. Klassifisering og vurdering av balanseposter Fordringer klassifiseres som omløpsmidler hvis de forfaller til betaling innen ett år etter transaksjonsdagen. Tilsvarende klassifiseres gjeld som kortsiktig hvis gjelden forfaller til betaling innen ett år. Langsiktig gjeld er gjeld som forfaller senere enn ett år etter transaksjonsdagen. Første års avdrag på langsiktige fordringer og langsiktig gjeld klassifiseres likevel ikke som omløpsmiddel og kortsiktig gjeld. Omløpsmidler vurderes til laveste av anskaffelseskost og virkelig verdi. Kortsiktig gjeld balanseføres til nominelt beløp på etableringstidspunktet. Anleggsmidler vurderes til anskaffelseskost. Varige anleggsmidler avskrives etter en fornuftig avskrivningsplan. Anleggsmidlene nedskrives til virkelig verdi ved verdifall som ikke forventes å være forbigående. Langsiktig gjeld med unntak av andre avsetninger balanseføres til nominelt beløp på etableringstidspunktet. Fordringer Kundefordringer og andre fordringer er oppført i balansen til pålydende etter fradrag for avsetning til forventet tap. Avsetning til tap gjøres på grunnlag av individuelle vurderinger av de enkelte fordringene. Forøvrig er følgende regnskapsprinsipper anvendt: Markedsbaserte aksjer og andre finansielle instrumenter klassifisert som omløpsmidler behandles som en handelsportefølje og bokføres til markedsкурser på balansedagen. Urealisert verdiendring inngår i finansinntekter og kostnader. Andre aksjer bokføres til laveste verdi prinsipp, det laveste av anskaffelseskost og virkelig verdi. Kostmetoden er benyttet for investeringer i datterselskap/tilknyttet selskap. Utbytte er inntektsført samme år som det er avsatt i datterselskap/tilknyttet selskap, dersom det er sannsynlig at beløpet vil mottas. Ved utbytte som overstiger andel av tilbakeholdt resultat etter kjøpet representerer den overskytende del tilbakebetaling av investert kapital, og er fratrukket investeringens verdi i balansen. Skatt Skattekostnaden i resultatregnskapet omfatter både periodens betalbare skatt og endring i utsatt skatt. Utsatt skatt er beregnet med 22% på grunnlag av de midlertidige forskjeller som eksisterer mellom regnskapsmessige og skattemessige verdier, samt ligningsmessig underskudd til fremføring ved utgangen av regnskapsåret. Skatteøkende og skattereduserende midlertidige forskjeller som reverserer eller kan reversere i samme periode er utlignet og nettoført. I henhold til unntaksreglene for små foretak balanseføres ikke netto utsatt skattefordel

## Note

Antall årsverk i regnskapsåret  
0.00

Sum

Beløp

## Note

4



## Varige driftsmidler og immaterielle eiendeler

<u>Tilgang i året</u>	<u>Varige driftsmidler</u>	<u>Immaterielle eiend.</u>
	4383110.00	0.00
<u>Anskaffelseskost 31.12.</u>	<u>Varige driftsmidler</u>	<u>Immaterielle eiend.</u>
	4383110.00	0.00
<u>Balanseført verdi 31.12.</u>	<u>Varige driftsmidler</u>	<u>Immaterielle eiend.</u>
	4383110.00	0.00

Anskaffelseskost - balanseførte lånekostnader, egentilvirkede anleggsmidler

Goodwill spesifisert for hvert enkelt virksomhetskjøp

Avskrivningsplan for goodwill som er lenger enn fem år - begrunnelse

Mer om varige driftsmidler/immaterielle eiendeler

Konsernregnskap

Morselskapet sitt navn

Forretningskontor for morselskapet

Begrunnelse for at datterselskap er utelatt fra konsolideringen

Konsern, tilknyttet selskap m.v. - fordringer og gjeld

Fordringer

<u>Samlet beløp - tilknyttet selskap</u>	<u>Årets</u>	<u>Fjorårets</u>
<u>Samlet beløp - foretak i samme konsern</u>	<u>Årets</u>	<u>Fjorårets</u>
<u>Samlet beløp - foretak i samme konsern</u>	<u>Årets</u>	<u>Fjorårets</u>
<u>Samlet beløp - felles kontrollert virksomhet</u>	<u>Årets</u>	<u>Fjorårets</u>
<u>Pantstillelse</u>	<u>Beløp</u>	

<u>Beholdning av egne aksjer</u>	<u>Antall</u>	<u>Pålydende</u>	<u>Andel av aksjek.</u>

Note



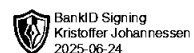
**Lån og sikkerhetsstillelse til medlemmer**

Er det gitt lån eller sikkerhetsstillelse til ledende personer: Nei

Opplysninger om:

Medlemmer av:

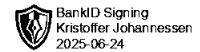
Mer om lån og sikkerhetsstillelse



Årsregnskap for  
**K. JOHANNESSEN HOLDING AS**  
921648367  
Regnskapsår  
01.01.2024 - 31.12.2024



K. JOHANNESSEN HOLDING AS  
921 648 367

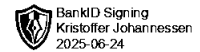


## Resultatregnskap

	Note	2024	2023
<b>Driftskostnader</b>			
Annen driftskostnad		1 584 616	56 745
<b>Sum driftskostnader</b>		<b>1 584 616</b>	<b>56 745</b>
<b>Driftsresultat</b>		<b>-1 584 616</b>	<b>-56 745</b>
<b>Finansinntekter</b>			
Annen renteinntekt		530 661	1
Annen finansinntekt	1	28 132 462	0
Verdiøkning av finansielle instrumenter vurdert til virkelig verdi	2	22 413	0
<b>Sum finansinntekter</b>		<b>28 685 536</b>	<b>1</b>
<b>Finanskostnader</b>			
Verdireduksjon av finansielle instrumenter vurdert til virkelig verdi		0	1
Annen rentekostnad		35 366	26 738
Annen finanskostnad		207 471	0
<b>Sum finanskostnader</b>		<b>242 837</b>	<b>26 740</b>
<b>Netto finans</b>		<b>28 442 699</b>	<b>-26 739</b>
<b>Årsresultat</b>		<b>26 858 083</b>	<b>-83 484</b>
<b>Overføringer</b>			
Overkurs		0	-5 435 654
Ordinært utbytte		1 665 000	0
Ekstraordinært utbytte		1 250 000	0
Avgitt konsernbidrag		0	5 509 388
Annen egenkapital	3	23 101 081	0
Udekket tap	3	842 003	-157 218
<b>Sum overføringer</b>		<b>26 858 083</b>	<b>-83 484</b>



K. JOHANNESSEN HOLDING AS  
921 648 367



### Balanse

	Note	31.12.2024	31.12.2023
<b>EIENDELER</b>			
<b>Anleggsmidler</b>			
<b>Varige driftsmidler</b>			
Tomter, bygninger og annen fast eiendom	4	4 383 110	0
<b>Sum varige driftsmidler</b>		<b>4 383 110</b>	<b>0</b>
<b>Finansielle anleggsmidler</b>			
Investering i datterselskap		0	40 000
Investeringer i tilknyttet selskap	5	507 500	0
Investeringer i aksjer og andeler	5	5 999 108	0
Andre langsiktige fordringer		60	0
<b>Sum finansielle anleggsmidler</b>		<b>6 506 668</b>	<b>40 000</b>
<b>Sum anleggsmidler</b>		<b>10 889 778</b>	<b>40 000</b>
<b>Omløpsmidler</b>			
<b>Fordringer</b>			
Andre kortsiktige fordringer		833 691	0
<b>Sum fordringer</b>		<b>833 691</b>	<b>0</b>
<b>Investeringer</b>			
Markedsbaserte aksjer	2	773 471	2
<b>Sum investeringer</b>		<b>773 471</b>	<b>2</b>
<b>Bankinnskudd, kontanter og lignende</b>			
Bankinnskudd, kontanter og lignende		15 569 485	0
<b>Sum bankinnskudd, kontanter og lignende</b>		<b>15 569 485</b>	<b>0</b>
<b>Sum omløpsmidler</b>		<b>17 176 646</b>	<b>2</b>
<b>SUM EIENDELER</b>		<b>28 066 424</b>	<b>40 002</b>



K. JOHANNESSEN HOLDING AS  
921 648 367



## Balanse

	Note	31.12.2024	31.12.2023
<b>EGENKAPITAL OG GJELD</b>			
<b>Egenkapital</b>			
<b>Innskutt egenkapital</b>			
Aksjekapital	3	100 000	100 000
<b>Sum innskutt egenkapital</b>		<b>100 000</b>	<b>100 000</b>
<b>Opptjent egenkapital</b>			
Annen egenkapital	3	23 101 081	0
Udekket tap		0	842 003
<b>Sum opptjent egenkapital</b>		<b>23 101 081</b>	<b>-842 003</b>
<b>Sum egenkapital</b>		<b>23 201 081</b>	<b>-742 003</b>
<b>Gjeld</b>			
<b>Annen langsiktig gjeld</b>			
Øvrig langsiktig gjeld		0	778 058
<b>Sum annen langsiktig gjeld</b>		<b>0</b>	<b>778 058</b>
<b>Kortsiktig gjeld</b>			
Gjeld til kredittinstitusjoner		0	2
Leverandørgjeld		15 254	3 944
Utbytte		1 865 000	0
Annen kortsiktig gjeld		2 985 089	0
<b>Sum kortsiktig gjeld</b>		<b>4 865 343</b>	<b>3 946</b>
<b>Sum gjeld</b>		<b>4 865 343</b>	<b>782 005</b>
<b>SUM EGENKAPITAL OG GJELD</b>		<b>28 066 424</b>	<b>40 002</b>

Kristoffer Johannessen  
styrets leder / daglig leder



K. JOHANNESSEN HOLDING AS  
921 648 367



## Noter

### Regnskapsprinsipper

Årsregnskapet er satt opp i samsvar med regnskapsloven og god regnskapsskikk for små foretak.

#### Klassifisering og vurdering av balanseposter

Fordringer klassifiseres som omløpsmidler hvis de forfaller til betaling innen ett år etter transaksjonsdagen. Tilsvarende klassifiseres gjeld som kortsiktig hvis gjelden forfaller til betaling innen ett år. Langsiktig gjeld er gjeld som forfaller senere enn ett år etter transaksjonsdagen. Første års avdrag på langsiktige fordringer og langsiktig gjeld klassifiseres likevel ikke som omløpsmiddel og kortsiktig gjeld.

Omløpsmidler vurderes til laveste av anskaffelseskost og virkelig verdi. Kortsiktig gjeld balanseføres til nominelt beløp på etableringstidspunktet. Anleggsmidler vurderes til anskaffelseskost. Varige anleggsmidler avskrives etter en fornuftig avskrivningsplan. Anleggsmidlene nedskrives til virkelig verdi ved verdifall som ikke forventes å være forbigående. Langsiktig gjeld med unntak av andre avsetninger balanseføres til nominelt beløp på etableringstidspunktet.

#### Fordringer

Kundefordringer og andre fordringer er oppført i balansen til pålydende etter fradrag for avsetning til forventet tap. Avsetning til tap gjøres på grunnlag av individuelle vurderinger av de enkelte fordringene.

#### Forøvrig er følgende regnskapsprinsipper anvendt:

Markedsbaserte aksjer og andre finansielle instrumenter klassifisert som omløpsmidler behandles som en handelsportefølje og bokføres til markedskurser på balansedagen. Urealisert verdiendring inngår i finansinntekter og kostnader. Andre aksjer bokføres til laveste verdi prinsipp, det laveste av anskaffelseskost og virkelig verdi.

Kostmetoden er benyttet for investeringer i datterselskap/tilknyttet selskap. Utbytte er inntektsført samme år som det er avsatt i datterselskap/tilknyttet selskap, dersom det er sannsynlig at beløpet vil mottas. Ved utbytte som overstiger andel av tilbakeholdt resultat etter kjøpet representerer den overskytende del tilbakebetaling av investert kapital, og er fratrukket investeringens verdi i balansen.

#### Skatt

Skattekostnaden i resultatregnskapet omfatter både periodens betalbare skatt og endring i utsatt skatt. Utsatt skatt er beregnet med 22% på grunnlag av de midlertidige forskjeller som eksisterer mellom regnskapsmessige og skattemessige verdier, samt ligningsmessig underskudd til fremføring ved utgangen av regnskapsåret. Skatteøkende og skattereduserende midlertidige forskjeller som reverserer eller kan reversere i samme periode er utlignet og nettoført. I henhold til unntaksreglene for små foretak balanseføres ikke netto utsatt skattefordel



K. JOHANNESSEN HOLDING AS  
921 648 367



## Antall årsverk

Selskapet har ikke hatt ansatte i løpet av regnskapsåret.

## Note 1 - Annen finansinntekt

Annen finansinntekt fremkommer slik:	Beløp
Gevinst ved realisasjon aksjer	23 132 462
Utbytte	5 000 000
<b>Sum</b>	<b>28 132 462</b>

## Note 2 - Investeringer i markedsbaserte finansielle instrumenter

	Kostpris	Markedsverdi	Urealisert verdiendring
Aksjer	751 058	773 471	22 413
<b>Sum</b>	<b>751 058</b>	<b>773 471</b>	<b>22 413</b>
Urealisert verdiendring 1.1.			0
<b>Resultateffekt i året</b>			<b>22 413</b>

## Note 3 - Egenkapital

	Aksjekapital	Opptjent egenkapital	Udekket tap	Sum
Egenkapital 31.12.2023	100 000	0	-842 003	-742 003
Årsresultat	0	26 016 081	842 003	26 858 083
Avsatt utbytte	0	-1 665 000	0	-1 665 000
Ekstraordinært utbytte i løpet av året, basert på årets regnskap	0	-1 250 000	0	-1 250 000
<b>Egenkapital 31.12.2024</b>	<b>100 000</b>	<b>23 101 081</b>	<b>0</b>	<b>23 201 081</b>

## Note 4 - Varige driftsmidler og immaterielle eiendeler

	Varige driftsmidler
Anskaffelseskost 01.01.	0
Tilgang i året	4 383 110
Avgang i året	0
<b>Anskaffelseskost 31.12.</b>	<b>4 383 110</b>
Samlede avskrivninger, nedskrivninger og reverseringer av nedskrivninger	0
<b>Balanseført verdi per 31.12.</b>	<b>4 383 110</b>

## Note 5 - Investering i aksjer

Selskap	Eierandel (%)	Kostpris
Bøckmanns veg 7A AS	33,33	507 500
NDA Holdco AS	1>	5 999 108

## Lån og sikkerhetsstillelse til ledende personer, eiere med videre

Det er ikke gitt lån eller sikkerhetsstillelse til medlemmer av styrende organer.