



ÅRSREGNSKAPET FOR REGNSKAPSÅRET 2020 - GENERELL INFORMASJON

Enheten

Organisasjonsnummer: 951 090 700
Organisasjonsform: Annen juridisk person
Foretaksnavn: NANNESTAD ALMENNING
Forretningsadresse: Nordåsvegen 5
2032 MAURA

Regnskapsår

Årsregnskapets periode: 01.01.2020 - 31.12.2020

Konsern

Morselskap i konsern: Ja
Konsernregnskap lagt ved: Nei

Regnskapsregler

Regler for små foretak benyttet: Ja
Benyttet ved utarbeidelsen av årsregnskapet til selskapet: Regnskapslovens alminnelige regler

Årsregnskapet fastsatt av kompetent organ

Bekreftet av representant for selskapet: Espen Asakskogen
Dato for fastsettelse av årsregnskapet: 09.03.2021

Grunnlag for avgivelse

År 2020: Årsregnskapet er elektronisk innlevert
År 2019: Tall er hentet fra elektronisk innlevert årsregnskap fra 2020

Det er ikke krav til at årsregnskapet m.v. som sendes til Regnskapsregisteret er undertegnet. Kontrollen på at dette er utført ligger hos revisor/enhetens øverste organ. Sikkerheten ivaretas ved at innsender har rolle/rettighet for innsending av årsregnskapet via Altinn, og ved at det bekreftes at årsregnskapet er fastsatt av kompetent organ.

Brønnøysundregistrene, 17.07.2022



Resultatregnskap

| Beløp i: NOK | Note | 2020 | 2019 |
|---|------|------------------|------------------|
| RESULTATREGNSKAP | | | |
| Inntekter | | | |
| Salgsinntekt | | 2 225 020 | 2 863 634 |
| Annen driftsinntekt | | 618 654 | 727 917 |
| Sum inntekter | | 2 843 674 | 3 591 551 |
| Kostnader | | | |
| Varekostnad | | 110 955 | 162 620 |
| Lønnskostnad | 3 | 147 054 | 121 231 |
| Avskrivning av driftsmidler | 4 | 185 034 | 187 293 |
| Annen driftskostnad | 3 | 2 736 485 | 2 806 999 |
| Sum kostnader | | 3 179 528 | 3 278 143 |
| Driftsresultat | | -335 854 | 313 407 |
| Finansinntekter og finanskostnader | | | |
| Annen renteinntekt | | 32 558 | 60 569 |
| Annen finansinntekt | 5 | 385 527 | 159 439 |
| Verdiøkning markedsbaserte omløpsmidler | 5 | 3 457 884 | 4 481 026 |
| Sum finansinntekter | | 3 875 968 | 4 701 034 |
| Verdireduksjon markedsbaserte omløpsmidler | 5 | 219 702 | 22 205 |
| Annen rentekostnad | | 30 | 5 |
| Annen finanskostnad | 5 | | |
| Sum finanskostnader | | 219 732 | 22 210 |
| Netto finans | | 3 656 236 | 4 678 823 |
| Ordinært resultat før skattekostnad | | 3 320 382 | 4 992 231 |
| Skattekostnad på ordinært resultat | 7 | 723 839 | 815 823 |
| Ordinært resultat etter skattekostnad | | 2 596 543 | 4 176 408 |
| Årsresultat | 6 | 2 596 543 | 4 176 408 |
| Årsresultat etter minoritetsinteresser | | 2 596 543 | 4 176 408 |



Resultatregnskap

| Beløp i: NOK | Note | 2020 | 2019 |
|--|-------------|------------------|------------------|
| Totalresultat | | 2 596 543 | 4 176 408 |
| Overføringer og disponeringer | | | |
| Overført til eiendomsfond | | 390 335 | |
| Ordinært utbytte | 2, 6 | 828 214 | 860 887 |
| Avsatt til annen egenkapital | 6 | 1 377 994 | 3 315 521 |
| Sum overføringer og disponeringer | | 2 596 543 | 4 176 408 |



Balanse

| Beløp i: NOK | Note | 2020 | 2019 |
|---|------|-------------------|-------------------|
| BALANSE - EIENDELER | | | |
| Anleggsmidler | | | |
| Immaterielle eiendeler | | | |
| Varige driftsmidler | | | |
| Tomter, bygninger o.a. fast eiendom | | 3 095 161 | 3 232 679 |
| Bomanlegg | | 130 669 | 178 185 |
| Sum varige driftsmidler | 4 | 3 225 830 | 3 410 864 |
| Finansielle anleggsmidler | | | |
| Lån til foretak i samme konsern | 5 | 11 115 786 | 5 084 002 |
| Lån til tilknyttet selskap og felles kontrollert virksomhet | 5 | | |
| Investeringer i aksjer og andeler | 5 | 857 670 | 857 670 |
| Sum finansielle anleggsmidler | | 11 973 455 | 5 941 671 |
| Sum anleggsmidler | | 15 199 285 | 9 352 535 |
| Omløpsmidler | | | |
| Varer | | | |
| Fordringer | | | |
| Kundefordringer | 1 | 231 730 | 133 999 |
| Andre kortsiktige fordringer | | 178 637 | 35 018 |
| Sum fordringer | | 410 366 | 169 016 |
| Investeringer | | | |
| Markedsbaserte aksjer | 5 | 23 994 532 | 25 139 060 |
| Sum investeringer | | 23 994 532 | 25 139 060 |
| Bankinnskudd, kontanter og lignende | | | |
| Bankinnskudd, kontanter o.l. | | 1 370 550 | 4 273 876 |
| Sum bankinnskudd, kontanter og lignende | | 1 370 550 | 4 273 876 |
| Sum omløpsmidler | | 25 775 449 | 29 581 952 |
| SUM EIENDELER | | 40 974 734 | 38 934 487 |



Balanse

| Beløp i: NOK | Note | 2020 | 2019 |
|--|------|-------------------|-------------------|
| BALANSE - EGENKAPITAL OG GJELD | | | |
| Egenkapital | | | |
| Innskutt egenkapital | | | |
| Opptjent egenkapital | | | |
| Annen egenkapital | 6 | 38 399 744 | 36 631 414 |
| Sum opptjent egenkapital | | 38 399 744 | 36 631 414 |
| Sum egenkapital | 6 | 38 399 744 | 36 631 414 |
| Gjeld | | | |
| Langsiktig gjeld | | | |
| Utsatt skatt | 7 | 1 823 057 | 1 584 536 |
| Sum avsetninger for forpliktelser | | 1 823 057 | 1 584 536 |
| Annen langsiktig gjeld | | | |
| Sum langsiktig gjeld | | 1 823 057 | 1 584 536 |
| Kortsiktig gjeld | | | |
| Leverandørgjeld | | 206 044 | 582 816 |
| Betalbar skatt | 7 | 484 475 | 52 207 |
| Skyldig offentlige avgifter | | 61 414 | 83 514 |
| Sum kortsiktig gjeld | | 751 933 | 718 537 |
| Sum gjeld | | 2 574 990 | 2 303 073 |
| SUM EGENKAPITAL OG GJELD | | 40 974 734 | 38 934 487 |



Brønnøysundregistrene

ÅRSREGNSKAP FOR REGNSKAPSÅRET 2020 - GENERELL INFORMASJON

Journalnummer: 2021 511151

Enheten

Organisasjonsnummer: 951 090 700
Organisasjonsform: Annen juridisk person
Foretaksnavn: NANNESTAD ALMENNING
Forretningsadresse: Nordåsvegen 5
2032 MAURA

Regnskapsår

Årsregnskapets periode: 01.01.2020 - 31.12.2020

Konsern

Morselskap i konsern: Ja
Konsernregnskap lagt ved: Nei

Regnskapsregler

Regler for små foretak benyttet: Ja
Benyttet ved utarbeidelsen av
årsregnskapet til selskapet: Regnskapslovens alminnelige regler

Årsregnskapet fastsatt av kompetent organ

Bekreftet av representant for selskapet: Espen Asakskogen
Dato for fastsettelse av årsregnskapet: 09.03.2021

Grunnlag for avgivelse

År 2020: Årsregnskap er elektronisk innlevert.
År 2019: Tall er hentet fra elektronisk innlevert årsregnskap fra 2020.

Det er ikke krav til at årsregnskapet m.v. som sendes til Regnskapsregisteret er undertegnet. Kontrollen på at dette er utført ligger hos revisor/enhetens øverste organ. Sikkerheten ivaretas ved at innsender har rolle/rettighet for innsending av årsregnskapet via Altinn, og ved at det bekreftes at årsregnskapet er fastsatt av kompetent organ.

Brønnøysundregistrene, 19.07.2021



Organisasjonsnr: 951 090 700
NANNESTAD ALMENNING

RESULTATREGNSKAP

| Beløp i: NOK | Note | 2020 | 2019 |
|---|------|------------------|------------------|
| RESULTATREGNSKAP | | | |
| Inntekter | | | |
| Salgsinntekt | | 2 225 020 | 2 863 634 |
| Annen driftsinntekt | | 618 654 | 727 917 |
| Sum inntekter | | 2 843 674 | 3 591 551 |
| Kostnader | | | |
| Varekostnad | | 110 955 | 162 620 |
| Lønnskostnad | 3 | 147 054 | 121 231 |
| Avskrivning av driftsmidler | 4 | 185 034 | 187 293 |
| Annen driftskostnad | 3 | 2 736 485 | 2 806 999 |
| Sum kostnader | | 3 179 528 | 3 278 143 |
| Driftsresultat | | -335 854 | 313 407 |
| Finansinntekter og finanskostnader | | | |
| Annen renteinntekt | | 32 558 | 60 569 |
| Annen finansinntekt | 5 | 385 527 | 159 439 |
| Verdiøkning markedsbaserte omløpsmidler | 5 | 3 457 884 | 4 481 026 |
| Sum finansinntekter | | 3 875 968 | 4 701 034 |
| Verdireduksjon markedsbaserte omløpsmidler | 5 | 219 702 | 22 205 |
| Annen rentekostnad | | 30 | 5 |
| Annen finanskostnad | 5 | | |
| Sum finanskostnader | | 219 732 | 22 210 |
| Netto finans | | 3 656 236 | 4 678 823 |
| Ordinært resultat før skattekostnad | | | |
| Skattekostnad på ordinært resultat | 7 | 723 839 | 815 823 |
| Ordinært resultat etter skattekostnad | | 2 596 543 | 4 176 408 |
| Årsresultat | 6 | 2 596 543 | 4 176 408 |
| Årsresultat etter minoritetsinteresser | | 2 596 543 | 4 176 408 |
| Totalresultat | | 2 596 543 | 4 176 408 |
| Overføringer og disponeringer | | | |
| Overført til eiendomsfond | | 390 335 | |
| Ordinært utbytte | 2, 6 | 828 214 | 860 887 |



| | | | |
|--|---|------------------|------------------|
| Avsatt til annen egenkapital | 6 | 1 377 994 | 3 315 521 |
| Sum overføringer og disponeringer | | 2 596 543 | 4 176 408 |



| | | | |
|--|----------|-------------------|-------------------|
| Egenkapital | | | |
| Innskutt egenkapital | | | |
| Opptjent egenkapital | | | |
| Annen egenkapital | 6 | 38 399 744 | 36 631 414 |
| Sum opptjent egenkapital | | 38 399 744 | 36 631 414 |
| Sum egenkapital | 6 | 38 399 744 | 36 631 414 |
| Gjeld | | | |
| Langsiktig gjeld | | | |
| Utsatt skatt | 7 | 1 823 057 | 1 584 536 |
| Sum avsetninger for forpliktelser | | 1 823 057 | 1 584 536 |
| Annen langsiktig gjeld | | | |
| Sum langsiktig gjeld | | 1 823 057 | 1 584 536 |
| Kortsiktig gjeld | | | |
| Leverandørgjeld | | 206 044 | 582 816 |
| Betalbar skatt | 7 | 484 475 | 52 207 |
| Skyldig offentlige avgifter | | 61 414 | 83 514 |
| Sum kortsiktig gjeld | | 751 933 | 718 537 |
| Sum gjeld | | 2 574 990 | 2 303 073 |
| SUM EGENKAPITAL OG GJELD | | 40 974 734 | 38 934 487 |



Organisasjonsnr: 951 090 700
NANNESTAD ALMENNING

NOTEOPPLYSNINGER - SELSKAP - alle poster oppgitt i hele tall

Note
0

Antall aksjer og aksjeeiere

Note

Ytelser til ledende personer
Er det gitt ytelser til ledende person: Nei

Ytelser til daglig leder

| <u>Ytelser</u> | <u>Lønn</u> | <u>Pensj.forpl.</u> | <u>Andre godtgj.</u> |
|----------------|-------------|---------------------|----------------------|
|----------------|-------------|---------------------|----------------------|

Note
0

Ytelser til andre ledende personer

Note
3

Antall årsverk i regnskapsåret

Virksomheten har hatt følgende antall årsverk:
0.00

Note
0

Lån og sikkerhetsstillelse til ledende personer og aksjeeiere

Er det gitt lån eller sikkerhetsstillelse til ledende personer: Nei

Note
5

Konsern, tilknyttet selskap og datterselskap

Tilknyttet selskap/datterselskap

| <u>Navn og adresse</u> | <u>Eierandel</u> | <u>Stemmeandel</u> | <u>Egenkapital</u> | <u>Resultat</u> |
|------------------------|------------------|--------------------|--------------------|-----------------|
| Nannestad Almenning AS | 100.00% | 100.00% | 24022.00 | -35.00 |



| | | | | |
|---------------------------|--------|--------|-----------|-----------|
| Nannestad Almenning KS | 90.00% | 90.00% | 291752.00 | 292789.00 |
|---------------------------|--------|--------|-----------|-----------|



Årsregnskap 2020

Nannestad Almenning

Resultat
Balanse
Noter

Org.nr.: 951 090 700



Resultatregnskap Nannestad Almanning

| Driftsinntekter og driftskostnader | Note | 2020 | 2019 |
|--|----------|------------------|------------------|
| Salgsinntekt | | 2 225 020 | 2 863 634 |
| Annen driftsinntekt | | 618 654 | 727 917 |
| Sum driftsinntekter | | 2 843 674 | 3 591 551 |
| Varekostnad | | 110 955 | 162 620 |
| Lønnskostnad | 3 | 147 054 | 121 231 |
| Avskrivning av driftsmidler | 4 | 185 034 | 187 293 |
| Annen driftskostnad | 3 | 2 736 485 | 2 806 999 |
| Sum driftskostnader | | 3 179 528 | 3 278 143 |
| Driftsresultat | | -335 854 | 313 407 |
| Finansinntekter og finanskostnader | | | |
| Annen renteinntekt | | 32 558 | 60 569 |
| Annen finansinntekt | 5 | 385 527 | 159 439 |
| Verdiøkning markedsbaserte omløpsmidler | 5 | 3 457 884 | 4 481 026 |
| Verdireduksjon markedsbaserte omløpsmidler | 5 | 219 702 | 22 205 |
| Annen rentekostnad | | 30 | 5 |
| Resultat av finansposter | | 3 656 236 | 4 678 823 |
| Ordinært resultat før skattekostnad | | 3 320 382 | 4 992 231 |
| Skattekostnad på ordinært resultat | 7 | 723 839 | 815 823 |
| Ordinært resultat | | 2 596 543 | 4 176 408 |
| Årsresultat | 6 | 2 596 543 | 4 176 408 |
| Overføringer | | | |
| Bruksrettsytelser | 2, 6 | 828 214 | 860 887 |
| Avsatt til annen egenkapital | 6 | 1 377 994 | 3 315 521 |
| Overført til eiendomsfond | | 390 335 | 0 |
| Sum overføringer | | 2 596 543 | 4 176 408 |



Balanse Nannestad Almanning

| Eiendeler | Note | 2020 | 2019 |
|--------------------------------------|----------|-------------------|-------------------|
| Anleggsmidler | | | |
| Varige driftsmidler | | | |
| Tomter, bygninger o.a. fast eiendom | | 3 095 161 | 3 232 679 |
| Bomanlegg | | 130 669 | 178 185 |
| Sum varige driftsmidler | 4 | 3 225 830 | 3 410 864 |
| Finansielle anleggsmidler | | | |
| Lån til foretak i samme konsern | 5 | 11 115 786 | 5 084 002 |
| Investeringer i aksjer og andeler | 5 | 857 670 | 857 670 |
| Sum finansielle anleggsmidler | | 11 973 455 | 5 941 671 |
| Sum anleggsmidler | | 15 199 285 | 9 352 535 |
| Omløpsmidler | | | |
| Fordringer | | | |
| Kundefordringer | 1 | 231 730 | 133 999 |
| Andre kortsiktige fordringer | | 178 637 | 35 018 |
| Sum fordringer | | 410 366 | 169 016 |
| Investeringer | | | |
| Markedsbaserte aksjer | 5 | 23 994 532 | 25 139 060 |
| Sum investeringer | | 23 994 532 | 25 139 060 |
| Bankinnskudd, kontanter o.l. | | 1 370 550 | 4 273 876 |
| Sum omløpsmidler | | 25 775 449 | 29 581 952 |
| Sum eiendeler | | 40 974 734 | 38 934 487 |



Balanse Nannestad Almenning

| Egenkapital og gjeld | Note | 2020 | 2019 |
|--|------|-------------------|-------------------|
| Opptjent egenkapital | | | |
| Annen egenkapital | 6 | 38 399 744 | 36 631 414 |
| Sum opptjent egenkapital | | 38 399 744 | 36 631 414 |
| Sum egenkapital | 6 | 38 399 744 | 36 631 414 |
| Gjeld | | | |
| Avsetning for forpliktelser | | | |
| Utsatt skatt | 7 | 1 823 057 | 1 584 536 |
| Sum avsetning for forpliktelser | | 1 823 057 | 1 584 536 |
| Annen langsiktig gjeld | | | |
| Kortsiktig gjeld | | | |
| Leverandørgjeld | | 206 044 | 582 816 |
| Betalbar skatt | 7 | 484 475 | 52 207 |
| Skyldig offentlige avgifter | | 61 414 | 83 514 |
| Sum kortsiktig gjeld | | 751 933 | 718 537 |
| Sum gjeld | | 2 574 990 | 2 303 073 |
| Sum egenkapital og gjeld | | 40 974 734 | 38 934 487 |

Nannestad, den _____
Styret i Nannestad Almenning

Sverre Haga
Styreleder

Karl Erik Bang
Styremedlem

Marianne Haraldsen
Styremedlem

Harald Christoffer Holter
Styremedlem

Knut Magnus Betten
Nestleder

Theodora Tangen Fretheim
Styremedlem

Espen Asakskogen
Almenningsbestyrer



Noter 2020

NOTE 1 REGNSKAPSPRINSIPPER

Årsregnskapet er satt opp i samsvar med regnskapsloven og god regnskapsskikk for små foretak.

Følgende regnskapsprinsipper er anvendt:

Kundefordringer er oppført i balansen til antatt virkelig verdi.

Varige driftsmidler er avskrevet etter den lineære metoden.

Markedsbaserte verdipapirer føres opp i balansen til balansedagens kurs.

NOTE 2 EIERFORHOLD

Allmenningen hadde pr. 31.12.2020 113 bruksberettigede.

Note 3 Lønnskostnader, antall ansatte, godtgjørelser, lån til ansatte mm

| <u>Lønnskostnader</u> | <u>2020</u> | <u>2019</u> |
|--------------------------|----------------|----------------|
| Lønninger (styrehonorar) | 128 882 | 106 250 |
| Arbeidsgiveravgift | 18 172 | 14 981 |
| Pensjonskostnader | 0 | 0 |
| Andre ytelser | 0 | 0 |
| Sum | 147 054 | 121 231 |

Nannestad almenning har pr. 31.12.2020 ingen ansatte. Allmenningens administrasjon utføres gjennom Allmeningsdrift Romerike SA som også har Ullensaker, Gjerdrum, Holter og Bjerke allmenninger som eiere.

OTP

Selskapet har ikke ansatte så det har ikke vært nødvendig å tegne lovpålagt tjenstepensjonsordning etter lov om obligatorisk tjenstepensjon.

Revisor

Kostnadsført honorar til revisor for 2020 utgjør kr 36 582,- eksl.mva.

| | |
|--------------------------------|---------------|
| Lovpålagt revisjon | 20 782 |
| Andre tjenester | 15 800 |
| Sum honorar til revisor | 36 582 |



Noter 2020

Note 4 Anleggsmidler

| | Hytter | Tomt | Bom | Bygninger | Sum |
|-----------------------------------|------------------|----------------|----------------|------------------|------------------|
| Bokført verdi 01.01.2020 | 1 393 089 | 100 000 | 178 185 | 1 739 591 | 3 410 865 |
| Årets avskrivning og nedskrivning | 67 935 | 0 | 47 516 | 69 584 | 185 035 |
| Bokført verdi 31.12.2020 | 1 325 154 | 100 000 | 130 669 | 1 670 007 | 3 225 830 |

| | | | | | |
|------------------|-----|-----|------|-----|--------|
| Avskrivningssats | 4 % | 0 % | 20 % | 4 % | 4-20 % |
|------------------|-----|-----|------|-----|--------|

Note 5 Aksjer og andeler i andre foretak M.V

| Anleggsaksje | Eierandel | Anskaffelseskost | Balanseført verdi |
|------------------------------------|-----------|------------------|-------------------|
| Hauer seter Tomt A/S | 17,89 % | 240 134 | 240 134 |
| Andel Allmenningsdrift Romerike SA | 20 % | 1 000 | 1 000 |
| Coop andelsinnskudd | | 300 | 300 |
| Nannestad Almenning AS | 100 % | 30 000 | 30 000 |
| Nannestad Almenning KS | 90 % | 20 000 | 20 000 |
| Skogbrukets kursinstitutt | | 4 000 | 4 000 |
| Viken Skog - andelskapital | | 562 236 | 562 236 |
| Sum anleggsmidler | | 857 670 | 857 670 |

| Øvrige opplysninger datter-og tilknyttet selskap: | Stemmeandel | Egenkapital | Årsresultat |
|---|-------------|-------------|-------------|
| Nannestad Almenning AS | 100 % | 24 022 | - 35 |
| Nannestad Almenning KS | 90 % | 291 752 | 292 789 |
| Andel Allmenningsdrift Romerike SA | 20 % | 44 016 | - 856 |
| Forretningskontor; Maura | | | |

| Markedsbaserte verdipapirer | Anskaffelseskost | Balanseført verdi |
|-----------------------------|------------------|-------------------|
| Yara International | 497 978 | 631 947 |
| Gjensidige Forsikring ASA | 249 943 | 397 037 |
| Telenor | 751 996 | 662 226 |
| Equinor ASA | 542 742 | 528 970 |
| Sparebanken 1 | 499 392 | 749 902 |
| DNB Obligasjon | 1 000 000 | 1 958 125 |
| DNB Aktiv 50 | 2 500 000 | 4 014 015 |
| DNB SMB | 666 000 | 1 663 906 |
| DNB Miljøinvest | 1 272 405 | 3 443 118 |
| DNB Aktiv 80 | 2 605 405 | 4 261 827 |
| DNB Global Indeks | 2 673 099 | 5 683 459 |
| Sum omløpsmidler | 13 258 960 | 23 994 532 |

Selskapet har gitt et lån til Nannestad Almenning KS på kr 11 115 786. Almenningen eier 90 % av andelene i dette selskapet. Lånet er ikke renteberegnet pr 31.12.20.



Noter 2020

Note 6 Egenkapital

| | Eiendomsfond | Annen egenkapital | Sum egenkapital |
|--------------------------------|--------------|-------------------|-----------------|
| Pr 01.01.2020 | 5 112 388 | 31 519 026 | 36 631 414 |
| Overført fra annen egenkapital | | 1 377 994 | 1 377 994 |
| Overført til eiendomsfond | 390 335 | | 390 335 |
| Pr 31.12.2020 | 5 502 723 | 32 897 021 | 38 399 744 |

NOTE 7 SKATT

| | | |
|---|-----------|-----------|
| Årets skattekostnad fremkommer slik: | 2020 | 2019 |
| Betalbar formuesskatt | 52 278 | 52 207 |
| Betalbar skatt | 432 197 | - |
| Sum betalbar skatt | 484 475 | 52 207 |
| Allmenningen har pr. 31.12. følgende midlertidige forskjeller | | |
| Aksjer | 8 537 706 | 7 365 830 |
| Fremførbart underskudd | | -42 098 |
| Varige driftsmidler | -251 082 | -121 297 |
| Gevinst på gevinst og tapskonto | - | - |
| Sum midlertidige forskjeller | 8 286 624 | 7 202 435 |
| Utsatt skattefordel/utsatt skatteforpliktelse 22 % / 22 % | 1 823 057 | 1 584 536 |
| Endring utsatt skatt | 238 521 | 770 340 |
| Betalbar skatt | 484 475 | 52 207 |
| For mye/for lite avsatt i fjor | 843 | - 6 724 |
| Skattekostnad | 723 839 | 815 823 |

Allmenningen er i utgangspunktet ikke et eget skatteobjekt. Inntekter i allmenningen skal derfor som hovedregel beskattes på bruksberettigedes hånd ved at mottatte bruksrettsytelser er skattepliktig.

Etter skatteloven § 2-2 første ledd bokstav h skal imidlertid allmenningsskassen lignede som eget skattesubjekt. Med allmenningsskassen forstås de midler som er oppspart i virksomheten ved allmenningens drift og som er plassert i bank eller annen virksomhet (sidevirksomheter) utenom allmenningsskogen.

Denne virksomheten beskattes med 22 % av inntekt og 0.15 % på skattepliktig formue.



Noter 2020

NOTE 8 AVDELINGSREGNSKAP

| ADMINISTRASJON: | <u>2020</u> | <u>2019</u> |
|------------------------------|-----------------------|-----------------------|
| Allmenningsdrift Romerike SA | 360 675 | 344 336 |
| Styrehonorar | 147 054 | 121 231 |
| Andre honorarer | 84 292 | 101 367 |
| Annen fremmedtjeneste | 105 301 | - |
| Befaring, reiser, møter | 10 384 | 29 866 |
| Reklame, annonser | 367 | 2 117 |
| Kontingenter, gaver | 13 504 | 10 040 |
| Forsikringer | 6 438 | 6 148 |
| Andre driftskostnader | <u>7 207</u> | <u>5 194</u> |
| SUM ADMINISTRASJON | <u>735 222</u> | <u>620 299</u> |
| EIENDOM: | | |
| Leieinntekter | 467 680 | 550 341 |
| Andre inntekter | <u>56 018</u> | <u>92 584</u> |
| SUM INNTEKTER | <u>523 698</u> | <u>642 925</u> |
| Varekost | 26 374 | 49 745 |
| Renovasjon, vann, avløp, | 24 009 | 24 327 |
| Driftsmaterialer | 102 | 0 |
| Rep og vedlikehold | 190 157 | 240 045 |
| Veientreprenører | 0 | 0 |
| Almenningsdrift Romerike | 26 600 | 19 063 |
| Andre honorarer | 3 300 | 24 930 |
| Forsikringer | 44 152 | 43 462 |
| Andre kostnader | <u>65 881</u> | <u>8 063</u> |
| DRIFTSKOSTNADER | <u>380 576</u> | <u>409 634</u> |
| RESULTAT | <u>143 122</u> | <u>233 291</u> |



Noter 2020

SKOGSDRIFTEN:

| | | |
|----------------------|------------------|------------------|
| Salg skurtømmer | 1 068 226 | 1 676 874 |
| Salg slip, ved | 274 803 | 534 996 |
| Bonus | | - |
| Vegavgift | 725 642 | 439 227 |
| Jaktutleie | 60 831 | 62 434 |
| Andre inntekter | 39 500 | 83 806 |
| Leieinntekter | 150 974 | 151 026 |
| SUM INNTEKTER | 2 319 976 | 2 948 363 |

| | | |
|------------------------------|------------------|------------------|
| Varekjøp | 84 581 | 108 404 |
| Honorarer | - | 21 525 |
| Annen fremmedtjeneste | 100 000 | |
| Skogsentreprenører | 467 400 | 611 950 |
| Veientreprenører | 415 769 | 448 236 |
| Allmenningsdrift Romerike SA | 81 648 | 112 186 |
| Rep., vedlikehold | 448 335 | 421 085 |
| Kontingenter, gaver | 1 000 | 19 000 |
| Forsikringer | 32 542 | 32 095 |
| Skogkultur | 258 760 | 197 283 |
| Måleavgift/miljøavgift | 28 119 | 38 047 |
| Andre driftskostnader | 145 576 | 41 188 |
| SUM DRIFTSKOSTNADER | 2 063 730 | 2 050 999 |

RESULTAT SKOGEN 256 246 897 364

SKOGAVGIFT:

| | | |
|-----------------------|----------|----------|
| Årets skogavgift 15 % | -224 260 | -182 383 |
| Ungskogpleie | 143 980 | 92 380 |
| Planting | 114 780 | 104 903 |
| Tilskudd | -34 500 | -14 900 |
| | <u>-</u> | <u>-</u> |



BDO AS
Parkgata 83
Postboks 460
2304 Hamar

Uavhengig revisors beretning

Til årsmøtet i Nannestad Almenning

Uttalelse om revisjonen av årsregnskapet

Konklusjon

Vi har revidert årsregnskapet til Nannestad Almenning.

Årsregnskapet består av:

- Balanse per 31. desember 2020
- Resultatregnskap for 2020
- Noter til årsregnskapet, herunder et sammendrag av viktige regnskapsprinsipper.

Etter vår mening:

Er årsregnskapet avgitt i samsvar med lov og forskrifter og gir et rettviseende bilde av selskapets finansielle stilling per 31. desember 2020 og av dets resultater for regnskapsåret avsluttet per denne datoen i samsvar med regnskapslovens regler og god regnskapsskikk i Norge.

Grunnlag for konklusjonen

Vi har gjennomført revisjonen i samsvar med lov, forskrift og god revisjonsskikk i Norge, herunder de internasjonale revisjonsstandardene International Standards on Auditing (ISA-ene). Våre oppgaver og plikter i henhold til disse standardene er beskrevet i Revisors oppgaver og plikter ved revisjon av årsregnskapet. Vi er uavhengige av selskapet slik det kreves i lov og forskrift, og har overholdt våre øvrige etiske forpliktelser i samsvar med disse kravene. Etter vår oppfatning er innhentet revisjonsbevis tilstrekkelig og hensiktsmessig som grunnlag for vår konklusjon.

Annen informasjon

Ledelsen er ansvarlig for annen informasjon. Annen informasjon består av årsmeldingen.

Vår uttalelse om revisjonen av årsregnskapet dekker ikke annen informasjon, og vi attesterer ikke den andre informasjonen.

I forbindelse med revisjonen av årsregnskapet er det vår oppgave å lese annen informasjon identifisert ovenfor med det formål å vurdere hvorvidt det foreligger vesentlig inkonsistens mellom annen informasjon og årsregnskapet, kunnskap vi har opparbeidet oss under revisjonen, eller hvorvidt den tilsynelatende inneholder vesentlig feilinformasjon.

Dersom vi, på bakgrunn av arbeidet vi har utført, konkluderer med at disse andre opplysningene inneholder vesentlig feilinformasjon, er vi pålagt å uttale oss om dette. Vi har ingenting å rapportere i så henseende.

Styret og bestyrers ansvar for årsregnskapet

Styret og bestyrer (ledelsen) er ansvarlig for å utarbeide årsregnskapet i samsvar med lov og forskrifter, herunder for at det gir et rettviseende bilde i samsvar med regnskapslovens regler og god regnskapsskikk i Norge.



Ledelsen er også ansvarlig for slik internkontroll som den finner nødvendig for å kunne utarbeide et årsregnskap som ikke inneholder vesentlig feilinformasjon, verken som følge av misligheter eller utilsiktede feil.

Ved utarbeidelsen av årsregnskapet må ledelsen ta standpunkt til selskapets evne til fortsatt drift og opplyse om forhold av betydning for fortsatt drift. Forutsetningen om fortsatt drift skal legges til grunn for årsregnskapet så lenge det ikke er sannsynlig at virksomheten vil bli avviklet.

Revisors oppgaver og plikter ved revisjonen av årsregnskapet

Vårt mål er å oppnå betryggende sikkerhet for at årsregnskapet som helhet ikke inneholder vesentlig feilinformasjon, verken som følge av misligheter eller utilsiktede feil, og å avgi en revisjonsberetning som inneholder vår konklusjon. Betryggende sikkerhet er en høy grad av sikkerhet, men ingen garanti for at en revisjon utført i samsvar med lov, forskrift og god revisjonsskikk i Norge, herunder ISA-ene, alltid vil avdekke vesentlig feilinformasjon som eksisterer. Feilinformasjon kan oppstå som følge av misligheter eller utilsiktede feil. Feilinformasjon blir vurdert som vesentlig dersom den enkeltvis eller samlet med rimelighet kan forventes å påvirke økonomiske beslutninger som brukerne foretar basert på årsregnskapet.

For videre beskrivelse av revisors oppgaver og plikter vises det til:
<https://revisorforeningen.no/revisjonsberetninger>

Uttalelse om andre lovmessige krav

Konklusjon om registrering og dokumentasjon

Basert på vår revisjon av årsregnskapet som beskrevet ovenfor, og kontrollhandlinger vi har funnet nødvendig i henhold til internasjonal standard for attestasjonsoppdrag (ISAE) 3000 «Attestasjonsoppdrag som ikke er revisjon eller forenklet revisorkontroll av historisk finansiell informasjon», mener vi at ledelsen har oppfylt sin plikt til å sørge for ordentlig og oversiktlig registrering og dokumentasjon av selskapets regnskapsopplysninger i samsvar med lov og god bokføringsskikk i Norge.

BDO AS

Tom Erik Lehne
statsautorisert revisor
(elektronisk signert)

Penneo Dokumentnøkkel: EEZDW-EUQE3-AP18Y-OPF26-7W2J4-LSESX



PENNEO

Signaturene i dette dokumentet er juridisk bindende. Dokument signert med "Penneo™ - sikker digital signatur".
De signerende parter sin identitet er registrert, og er listet nedenfor.

"Med min signatur bekrefter jeg alle datoer og innholdet i dette dokument."

Tom Erik Lehne

Partner

På vegne av: BDO AS

Serienummer: 9578-5999-4-983096

IP: 188.95.xxx.xxx

2021-03-22 13:44:15Z



Penneo Dokumentnøkkel: EE2DW-EUQE3-AP18Y-OPF26-7W2J4-LSESX

Dokumentet er signert digitalt, med **Penneo.com**. Alle digitale signatur-data i dokumentet er sikret og validert av den datamaskin-utregnede hash-verdien av det opprinnelige dokument. Dokumentet er låst og tids-stemplet med et sertifikat fra en betrodd tredjepart. All kryptografisk bevis er integrert i denne PDF, for fremtidig validering (hvis nødvendig).

Hvordan bekrefter at dette dokumentet er originalen?

Dokumentet er beskyttet av ett Adobe CDS sertifikat. Når du åpner dokumentet i

Adobe Reader, skal du kunne se at dokumentet er sertifisert av **Penneo e-signature service <penneo@penneo.com>**. Dette garanterer at innholdet i dokumentet ikke har blitt endret.

Det er lett å kontrollere de kryptografiske beviser som er lokalisert inne i dokumentet, med Penneo validator - <https://penneo.com/validate>



ÅRSMELDING 2020

NANNESTAD ALMENNING



Forsommer ved Dalstjern i Nannestad Almenning



Årsmelding 2020 - Nannestad Almenning

STYRETS ÅRSMELDING FOR 2020

Styrets sammensetning, årsmøte og representasjon

Nannestad Almenning er en bygdeallmenning som ligger i Nannestad kommune.

Allmenningstyret har i året bestått av;
Tall i parentes er året styremedlemmene er valgt inn i styret.

Sverre Haga (2018), styreleder
Knut Magnus Betten (2020), nestleder
Karl Erik Bang (2020), styremedlem
Marianne Haraldsen (2018), styremedlem
Theodora Tangen Fretheim (2020), styremedlem
Harald Christoffer Holter (2018), styremedlem

Årsmøtet ble holdt på Bjerke Vel den 1. september 2020 med deltakelse av 13 bruksberettigede, inklusive styret. Årsmøtet skal i henhold til Lov om bygdeallmenninger gjennomføres innen utgangen av april. På grunn av Corona pandemien og dertil hørende smittevern hensyn ble årsmøtet gjennomført i september. Dette i henhold til tillatelse gitt av Landbruks- og matdepartementet (Ref. 15/861-39, 12. mai 2020).

Styret har i 2020 holdt 5 styremøter og behandlet 28 saker.

Representasjonsoppgaver:

Hauerseter Tomt AS: Sverre Haga, nestleder og Knut Magnus Betten, vara.
Allmenningssaga AS: Sverre Haga, nestleder og Knut Magnus Betten, vara
Ringalm AS: Theodora Tangen Fretheim, styreleder og Jørn Lindholm, vara
Romeriksåsen Fiskeadministrasjon: Espen Asakskogen
Nannestad Almenning AS: samme styret som i allmenningen.
Nannestad Almenning KS: samme styret som i allmenningen.

Allmenningens revisor har vært BDO A/S ved Tom Erik Lehne.

Regnskapet har vært ført av Leira Regnskap SA ved Hanne Kopperud.

Norsk Almenningsforbundet holdt årsmøte på Microsoft Temas 29. oktober 2020, fra Nannestad Almenning deltok Sverre Haga.

Strategisk forankring

Styret vedtok i 2018 strategidokument for driften av allmenningen. Dokumentet er ment som hjelp for styret og administrasjonen i den daglige driften av allmenningen.

Bruksregler

Bruksregler godkjent av Landbruks- og matdepartementet 14.2.2019, for Nannestad Almenning, Bjerke Almenning og Holter Almenning. Bruksreglene er å finne vedlagt dette dokument og på romeriks-almeningene.no/bruksrett/nannestad eller kan fås tilsendt ved henvendelse til allmenningkontoret.



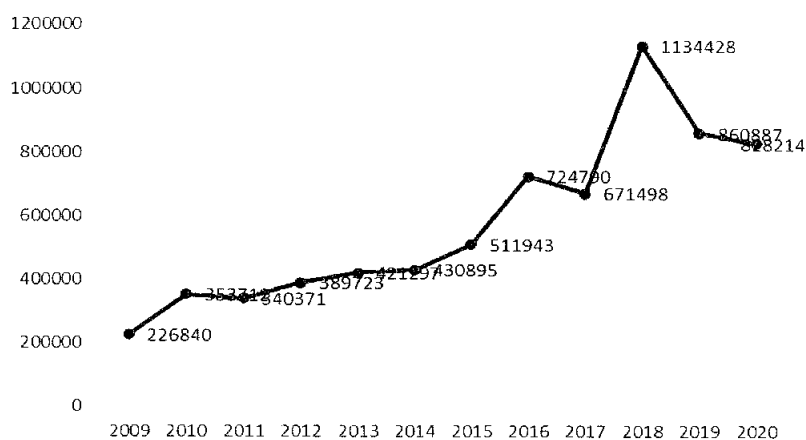
Årsmelding 2020 - Nannestad Almening

Bruksrett

Allmenningen har i 2020 benyttet *Retningslinjer for utbetaling av bruksrettsytelser i Nannestad Almening* gjeldene fra 1.1.2018. Dokumentet er å finne på romeriks-almenningene.no/bruksrett/nannestad eller kan fås tilsendt ved henvendelse til allmenningskontoret.

Bruksrettsytelser

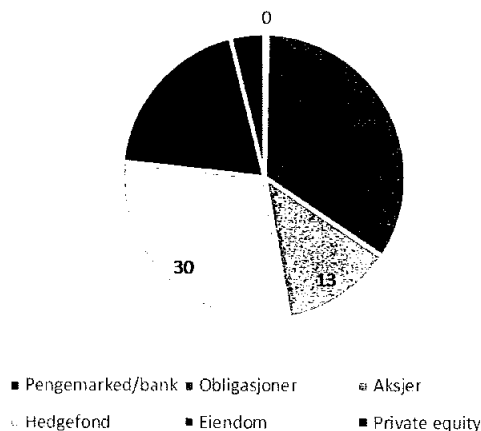
Utbetalte bruksrettsytelser og tilskudd er i 2020 på kr. 828 214 (kr 860 887 i 2019)



Utbetalte ytelser og tilskudd i perioden 2009 – 2020

Kapitalforvaltning

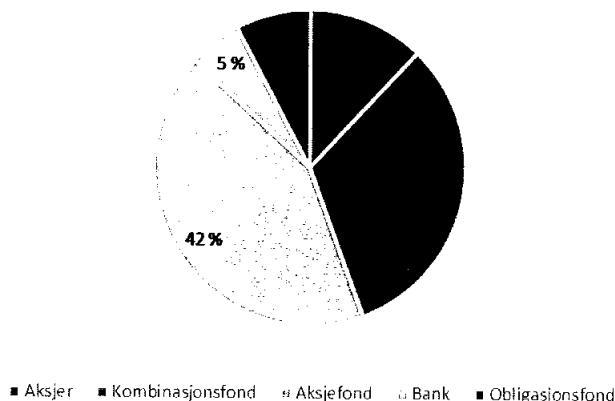
Nannestad Almening har gjennom det heleide datterselskapet Nannestad Almening KS plassert midler til forvaltning hos Formuesforvaltning AS. Ved årsslutt utgjorde dette kr. 5 248 316, med en avkastning på 6,7 % for året. Dette er et samarbeid allmenningen forventer mye av og som på sikt forhåpentligvis vil gi en økt avkastning på allmenningens kapital, til en relativt lav risiko. Innstående midler hos Formuesforvaltning AS er fordelt etter følgende oppsett ved årsslutt.



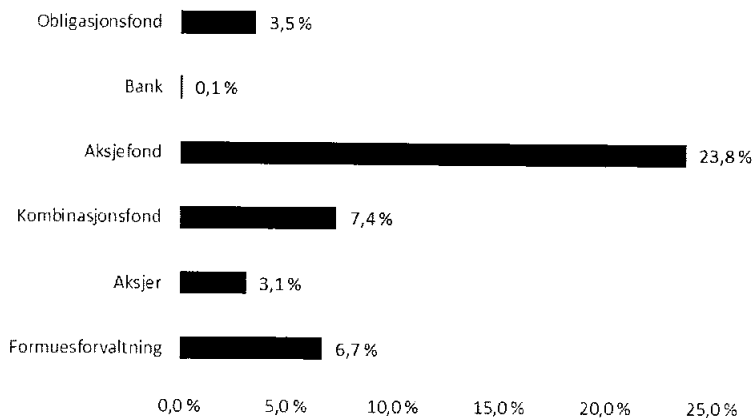


Årsmelding 2020 - Nannestad Almenning

Allmenningen har foruten kapital stående til forvaltning gjennom Nannestad Almenning KS i Formuesforvaltning, kapital plassert i bank, fond og aksjer etter følgende fordeling ved årsslutt. Denne kapitalen gav for 2020 en samlet avkastning på 10 %. Allmenningen har lagt seg på en middels risikoprofil i forhold til forvaltning av inntående kapital.



Nannestad Almenning og Nannestad Almenning KS inntående kapital gav følgende % avkastning i 2020.





Årsmelding 2020 - Nannestad Almennig

SKOGSDRIFTEN

Miljøsertifisert skogbruk

Som seriøs tømmerleverandør forvalter allmenningen skogen og utmarka på en miljømessig bærekraftig måte. Skogsdriften i Nannestad Almennig er sertifisert gjennom Glommen – Skog AS etter PEFCs regelverk. (Programme for the Endorsement of Forest Certification schemes), hvor Skogbrukets miljøstandard ligger til grunn for den skoglige aktivitet.

Avvirkning

Avsetningen på virke viste en varierende trend gjennom 2020. Etterspørselen etter massevirke var svært avtagende. Etterspørselen var etter sagtømmer var avtagende første halvår, men tok seg kraftig opp siste halvår.

I Nannestad Almennig ble det totalt sluttavvirket og levert 3 244 m³ i 2020, fordelt på drifter i Knepphauglia og Tollefstjernslia.

Det er ikke tynnet i 2020.

Alt virke, foruten lauv virke, ble omsatt gjennom Glommen Skog AS. Lauvvirke er solgt direkte til private.

Årets leveranse ble totalt 3 244 m³, fordelt som følger.

| | 2020 | 2019 | 2018 |
|--------------------------------|--------------|--------------|--------------|
| Gran sagtømmer | 2074 | 2 847 | 2156 |
| Gran sagtømmer utlegg | | 71 | 47 |
| Gran massevirke | 1006 | 1 175 | 964 |
| Tørr og energigran | 98 | 152 | 237 |
| Ved (bjørk, furu, gran) | 28 | 146 | 113 |
| Gran emba. | 0 | 0 | 21 |
| Gran sagtømmer grov/Vänerblokk | | 98 | 23 |
| Furu sagtømmer | 0 | 4 | 1 |
| Furu sagtømmer utlegg | 0 | 1 | 0 |
| Vraket virke, annet | 38 | 55 | 41 |
| Sum total | 3 244 | 4 549 | 3 603 |



Årsmelding 2020 - Nannestad Almenny

Skogkulturarbeider

Allmenningen har i 2020 gjennomført skogkulturarbeidene i henhold til arbeidsplan.

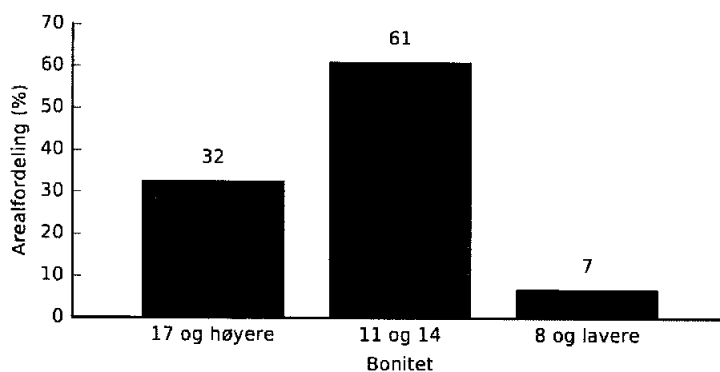
Følgende arbeider ble utført i 2020, 2019 og 2018.

| | 2020 | 2019 | 2018 |
|--------------|------------------|------------------|------------------|
| Planting | 23 000 stk. gran | 21 250 stk. gran | 18 000 stk. gran |
| Ungskogpleie | 230 dekar | 149 dekar | 349 dekar |

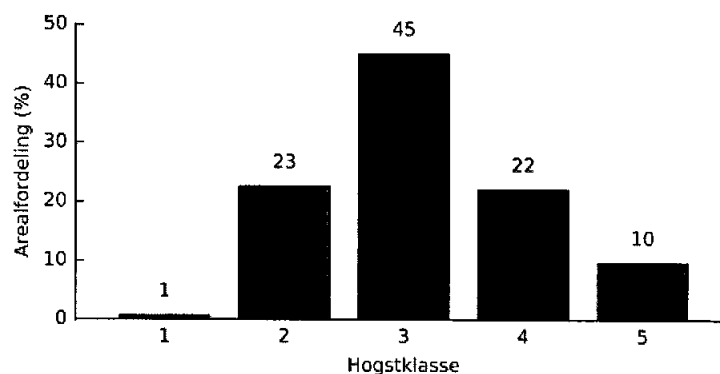
Ungskogpleie og planting ble i 2020 utført av Viken Skog SA. Alle planter ble i 2020 levert fra Granli Skogplanteskole, Kongsvinger.

Skogressurser

Totalt skogareal: 27 715 daa. Produktivt skogareal: 22 545 daa



Figur 1: Prosentvis bonitetsfordeling av det produktive arealet



Figur 2: Prosentvis hogstklassefordeling av det produktive arealet



Årsmelding 2020 - Nannestad Almanning

Vegvedlikehold

Det er kun utført generelt vegvedlikehold på allmenningens vegger, herunder grøfting, utbedring av slitelag og skifte av stikkrenner etter behov.

Nannestad Almanning er deleier i Lyholvegen hvor det i 2020 kun er utført generelt vedlikehold.

Vinteren 2020 ble det på allmenningens regning kun ryddet snø inn til vegkrysset ved Kaldalen og inn til de to utfartsparkeringene i Sjonken. Nannestad JFF ryddet med tillatelse fra allmenningens styre, Råbjørnvegen inn til Tangetj.

UTMARK

Vegtrafikk

Trafikken inn i allmenningen er bra og Nannestad Almanning er uten tvil å regne som et av de større utfartsområdene for befolkningen på store deler av Romerike og Oslo. Følgen av dette er bra med trafikk på vegnettet, noe vi ser på innkommet vegavgift. Dette er midler som i stor grad går tilbake til vedlikehold av vegene.

Bruksberettigede i Nannestad Almanning kjører vederlagsfritt på allmenningens vegger, men må inn på youpark.no for å registrere de kjøretøy som ønskes benyttet.

Hytter

Alle hytter er ved utgangen av 2020 utleid på åremål.

Foruten generelt vedlikehold på hyttene er det lagt nye tak på Råbjørnhytta og Steinbekkhytta med tilhørende stall/skåle.

Elgjakt

Nannestad Allmenningene storvald utarbeidet og fikk i 2019 godkjent ny bestandsplan for årene 2019 og 2020. Bestandsplanen ble fulgt i 2019. I 2020 ønsket Nannestad kommune ved Plan og Utviklingsutvalget reduserte rammer for avskytingen. Nannestad Allmenningene sammen med Nannestad Elgforvaltning (grunneierlaget) og Mathiesen Eidsvoll Værk ANS var her uenig. Valdene mente det ikke er behov for en reduksjon av rammene da dette vil vanskeliggjøre forvaltningen på valdnivå. Valdernes innvendinger ble ikke tatt til følge og Nannestad kommune trakk inn valdenes godkjente bestandsplaner. Valdene fikk så tildelt spesifikk kvote i henhold til forskrift om forvaltning av hjortevilt. Som følge av avgjørelsen fikk Nannestad Allmenningene storvald tildelt en kvote på 23 dyr, 8 dyr mer enn om bestandsplanen ble fulgt.

På tross av tildelt kvote fra kommunene som langt overgikk bestandsplanen holdt valdet igjen på avskytingen og delte samlet ut 14 dyr for storvaldet. Fredning av mellomokser og svært beskjeden avskyting på voksne hundyr ble videreført.

Resultatet i 2020 for Nannestad Almanning ble 25 % (1/4) felt av tildelt kvote.



Årsmelding 2020 - Nannestad Almanning

Fellingsstatistikk for Nannestad Almanning – biologisk alder 2007 -2020

| | 2020 | 2019 | 2018 | 2017 | 2016 | 2015 | 2014 | 2013 | 2012 | 2011 | 2010 | 2009 | 2008 | 2007 |
|------|------|------|------|------|------|------|------|------|------|------|------|------|------|------|
| Okse | 1 | 0 | 1 | 2 | 1 | 2 | 0 | 3 | 1 | 4 | 3 | 1 | 2 | 1 |
| Ku | 0 | 0 | 1 | 0 | 1 | 1 | 1 | 0 | 2 | 1 | 1 | 2 | 1 | 2 |
| 1 ½ | 0 | 2 | 0 | 0 | 0 | 0 | 1 | 1 | 0 | 1 | 1 | 0 | 2 | 3 |
| Kalv | 0 | 1 | 0 | 0 | 1 | 0 | 1 | 0 | 0 | 0 | 0 | 2 | 3 | 5 |
| SUM | 1 | 3 | 2 | 2 | 3 | 3 | 3 | 4 | 3 | 6 | 5 | 5 | 8 | 11 |

Fordeling av felt elg i % for Nannestad allmenningene storvald 2015 - 2020.

| | 2020 | 2019** | 2018* | 2017* | 2016* | 2015* |
|-------------------------------------|-------|--------|---------|---------|---------|---------|
| Okse > 2,5 år under/lik 6 pigger | 11 | 14 | 57 (35) | 40 (35) | 15 (35) | 38 (40) |
| Okse > 2,5 år lik/over 12 pigger | 0 | 0 | 0 (10) | 13 (10) | 8 (10) | 0 (10) |
| Okse 1,5 år | 11 | 43 | | | | |
| Ku 1,5 år | 11 | 0 | | | | |
| Ku > 2,5 år | 0 | 0 | 29 (40) | 27 (40) | 46 (40) | 54 (35) |
| Kalv | 67 | 43 | 14 (15) | 20 (15) | 31 (15) | 8 (15) |
| SUM | 100 % | 100 % | 100 % | 100 % | 100 % | 100 % |

*Bestandsplanens mål i parentes.

** Bestandsplanens mål er 25 % avskyting på ku og okse > 2,5 år og 75 % avskyting på ungdyr (< 1,5 år) og kalv.

Småviltjakt

Allmenningen har et godt samarbeid med Nannestad JFF som leier jaktretten på småvilt og rådyrjakt. I 2020 ble det solgt 50 årskort, i tillegg ble det solgt 9 gjestedøgnkort og 14 rådyrkort.

Fellingsresultat for Nannestad Almanning 2009 -2020.

| År | 2020 | 2019 | 2018 | 2017 | 2016 | 2015 | 2014 | 2013 | 2012 | 2011 | 2010 | 2009 |
|-------------|------|------|------|------|------|------|------|------|------|------|------|------|
| Rådyr | 1 | 2 | 0 | 1 | 2 | 2 | 0 | 0 | 1 | 1 | 1 | |
| Hare | 4 | 2 | 1 | 4 | 3 | 1 | 2 | 8 | 5 | 11 | 6 | 6 |
| Orrfugl | 38 | 19 | 37 | 31 | 34 | 26 | 30 | 29 | 17 | 39 | 75 | 32 |
| Jerpe | 3 | 0 | 0 | 0 | 0 | 0 | 2 | 1 | 0 | 2 | 1 | 0 |
| Storfugl | 15 | 5 | 24 | 7 | 13 | 5 | 6 | 6 | 6 | 14 | 13 | 3 |
| Ringdue | 1 | 0 | 0 | 0 | 0 | 0 | 0 | 0 | 0 | 0 | 0 | 0 |
| Mår | 0 | 1 | 4 | 3 | 1 | 3 | 2 | 1 | 1 | 0 | 1 | 0 |
| Mink | 1 | 1 | 10 | 1 | 2 | 0 | 0 | 0 | 2 | 1 | 0 | 0 |
| Rev | 2 | 3 | 3 | 2 | 0 | 0 | 0 | 0 | 0 | 0 | 0 | 0 |
| Rugde | 14 | 2 | 1 | 5 | 1 | 3 | 1 | 3 | 1 | 5 | 5 | 5 |
| Ravn | 0 | 0 | 0 | 0 | 1 | 0 | 0 | 0 | 1 | 0 | 0 | 0 |
| Kråke | 0 | 0 | 0 | 0 | 0 | 0 | 0 | 0 | 13 | 0 | 0 | 0 |
| Nøtteskrike | 12 | 0 | 6 | 7 | 31 | 0 | 0 | 0 | 0 | 0 | 4 | 0 |
| Ender | 1 | 1 | 0 | 0 | 0 | 0 | 0 | 0 | 0 | 0 | 2 | 0 |
| Grevling | 0 | 0 | 0 | 1 | 0 | 0 | 0 | 0 | 0 | 0 | 0 | 0 |
| Ekorn | 1 | 0 | 0 | 0 | 0 | 0 | 0 | 0 | 0 | 0 | 0 | 0 |
| Årskort | 50 | 50 | 50 | 50 | 50 | 41 | 40 | 44 | 50 | 49 | 43 | 48 |



Årsmelding 2020 - Nannestad Almenning

Fiske

Nannestad Almenning og Nannestad Jeger- og Fiskerforening er begge med i Romeriksåsenes Fiskeadministrasjon. I 2020 ble det sluppet 600 en til to årige ørreter fra oppdrettsanlegget på Bjørkelangen i allmenningens vann.

Beite

Det er av 16 medlemmer i Nannestad Beitelag sluppet totalt 986 storfe (5 tapt) på utmarksbeite i Nannestad kommune. I tillegg er det av medlemmer i Gjerdrum Beitelag sluppet 106 storfe (3 tapt) på utmarksbeite i Nannestad kommune. Av dette er 561 (570 i 2019) sluppet i Bjerke Almenning, 260 sluppet i Nannestad Almenning og 33 sluppet i Holter Almenning.

Fra Nannestad Sankelag er det av 15 beitebrukere, sluppet 1 592 søyer og lam, mot 1 518 i 2019, med en tapsprosent på 3,1.

Som et tillegg til gjeldene lovverk benytter de tre Nannestad Allmenningene Beitebruksregler for Bjerke Almenning, Nannestad Almenning og Holter Almenning (2018) i forvaltningen av utmarksbeitet i allmenningene. Beitebruksreglene er ment som verktøy i forvaltningen. Et sett regler alle som ønsker å benytte seg av utmarksbeite i de tre allmenningene må forholde seg til.

Hjemmeside – www.romeriks-almeningene.no

Nannestad Almenning er med på felles hjemmeside og Facebook profil med fire av de andre allmenningene under Allmenningsdrift Romerike SA. Sosiale medier er viktige i kontakt med allmennheten. De fleste forespørsler til allmenningen blir nå besvart gjennom disse medier og vi kan her informere om ledige hytter, arrangement, skogsdrift og skiløyper osv.

NÆRINGSVIRKSOMHET

Nannestad Almenning KS og Nannestad Almenning AS

Nannestad Almenning KS, et kommandittistselskap heleid av Nannestad Almenning, med Nannestad Almenning som kommandittisten og Nannestad Almenning AS som komplementaren. Nannestad Almenning AS er heleid av Nannestad Almenning og opprettet med formål å utfylle rollen som komplementar i Nannestad Almenning KS. Nannestad Almenning KS er opprettet med formål å bevare og utvikle kapital og det som måtte stå i forbindelse med dette.

Almenningssaga AS

Nannestad Almenning KS eier 33% av aksjene i Almenningssaga AS. De andre eierne i selskapet er Bjerke Almenning KS og Ullensaker Almenning KS. Selskapet er opprettet som et felles investeringsselskap i forbindelse med oppkjøp av aksjer i Ringalm AS.

Ringalm AS

Nannestad Almenning KS eier sammen med Bjerke Almenning KS og Ullensaker Almenning KS, gjennom investeringsselskapet Almenningssaga AS, 34% av aksjene i Ringalm AS. Resterende aksjer eies av Viken Skog SA med 51% og Borregaard med 15%. Ringalm AS eier og driver sagbruksvirksomhet på Hauerset i Ullensaker kommune og Nærøset i Ringsaker kommune.



Årsmelding 2020 - Nannestad Almanning

Hauerseter Tomt AS

Hauerseter Tomt AS er å regne som et rent eiendomsselskap med utleie av 100 dekar eiendom regulert til næring på Hauerseter i Ullensaker kommune som hovedformål. Nannestad Almanning sitter her med en eierandel på 17.89 %.

Det er inngått en langsiktig leieavtale mellom Hauerseter Tomt AS og Ringalm AS på bruken av eiendommen.

Rustadmoen

Det såkalte Flishuset ble delvis revet i 2020. Den tekniske forfatningen til bygget var så dårlig at det ikke lengre var forsvarlig å ha det stående. Gjenstående er betongdekke og vegger i betong. Dette blir stående for bruk som lagerplass for leietaker. Foruten dette er det kun gjennomført generelt løpende vedlikehold på Rustadmoen i 2020. Samtlige utleie objekter, foruten leiligheten i 1 etg., er utleid ved utgangen av 2020. Aktiviteten hos leietakere på næringsarealet varierer fra flisproduksjon som biobrensel til lagring av masser og generell lagring av diverse. I tidligere administrasjonsbygg leies det ut to leiligheter til boligformål.

ALLMENNINGSDRIFT ROMERIKE SA

Foretaket innestår for allmenningsbestyrerfunksjonen etter Allmenningsloven § 3-5 i hver allmenning. Driftsselskapet Allmenningsdrift Romerike SA har frem til 01.05.2020 bestått av de fem allmenningene, Gjerdrum, Holter, Nannestad, Ullensaker og Bjerke. 01.05.2020, ble Eidsvoll Almanning med i Allmenningsdrift Romerike SA. Dette er veldig gledelig og vil være en styrke i driften videre. Eidsvoll Almanning hadde med seg sin bestyrer Karin Hægg. Hun har fungert som bestyrer av Eidsvoll og Gjerdrum Almanning frem til 31.12.2020. Hægg sa opp sin stilling 31.09.2020. Det resulterte i at Rolf Johannes Enersen ble ansatt i Allmenningsdrift Romerike SA og vil fungere som bestyrer for Ullensaker, Eidsvoll og Gjerdrum Almanning fra 01.01.2021. Espen Asakskogen besitter rollen som bestyrer for Holter, Nannestad og Bjerke Almanning. Begge bestyrerne vil arbeide i alle allmenningene. Vibeke H. Pay er ansatt som medarbeider på 50% stilling. Regnskap ble i 2020 ført av Leira Regnskap SA v/Hanne Kopperud. Det er for tiden ingen fast ansatte skogsarbeidere i Allmenningsdrift Romerike SA. De tjenestene hvor det er nødvendig med denne kompetansen blir enten leid inn eller det hentes inn skogsarbeidere på timesbasis.

ANSATTE/ADMINISTRASJON

Nannestad Almanning har ingen ansatte, Allmenningsdrift Romerike SA har i 2020 stått for all drift.

YTRE MILJØ

Allmenningens tilvekst av skog utgjør 8 580 m³ årlig og med en stor andel yngre produksjonsskog binder allmenningens skoger store mengder CO₂. Utslipp i forbindelse med skogsdrift, turisme, omdanning av skogsavfall osv. er av en slik grad at skogens evne til å binde CO₂ veier opp for dette og gir et positivt netto opptak av CO₂.

VIDERE DRIFT AV NANNESTAD ALMENNING

Styret bekrefter at regnskapet for 2020 er satt opp under forutsetning om fortsatt drift i 2021.



Årsmelding 2020 - Nannestad Almenning

ANTALL BRUKSBERETTIGEDE

Antall bruksberettigede eiendommer ved utgangen av året var 113 (113 i 2019).

Nannestad 9 mars 2021

Sverre Haga
Styreleder

Knut Magnus Betten
Nestleder

Harald Christoffer Holter
Styremedlem

Marianne Haraldsen
Styremedlem

Karl Erik Bang
Styremedlem

Theodora Tangen Fretheim
Styremedlem

Espen Asakskogen
Almenningsbestyrer



Årsmelding 2020 - Nannestad Almennig

Allmenningskontoret

Vi har kontorer over FK butikken i Maura, Nordåsvegen 5, 2032 Maura
Postadresse er Nannestad Almennig, Pb 24, 2032 MAURA

| | | |
|--|------------|---------------------|
| Rolf Johannes Enersen, Allmenningsbestyrer | 948 47 470 | johanens@rom.alm.no |
| Espen Asakskogen, Allmenningsbestyrer | 948 47 470 | espen@rom-alm.no |
| Vibeke Hjelde Pay, medarbeider | 948 47 470 | vibeke@rom-alm.no |

www.romeriks-almenningene.no

www.facebook.com/AlmenningsdriftRomerikeSA

Ved kjøring på allmenningens veger som bruksberettiget kjører du vederlagsfritt. For å kunne gjøre dette må du gå inn på youpark.no og registrere deg som bruksberettiget i Nannestad Almennig.



SIGNATURES

This documents contains 12 pages before this page
Dokumentet inneholder 12 sider før denne siden

ALLEKIRJOITUKSET

Tämä asiakirja sisältää 12 sivua ennen tätä sivua
Dette dokument inneholder 12 sider før denne side

UNDERSKRIFTER

SIGNATURER

Detta dokument inneholder 12 sidor före denna sida

UNDERSKRIFTER

Espen Asakskogen

00e88063 cb5b 4170 8c57 0d8c95f4 0534 - 2021-03-17 15:11:02 UTC +02:00
BankID - 23305c7b cb31 441e b467 8c10cc91 1469 - NO

Knut Magnus Betten

4c76ffa a8b9 4ea2 8ec3 dc8166a8dc3e - 2021-03-17 15:14:25 UTC +02:00
BankID - 3cfa5c368 73dn 485f a073 96e0b0c29c44 - NO

Anne Theodora Tangen

06249599 ab0e 4118 94eb b7arc7a390a8 - 2021-03-17 16:03:50 UTC +02:00
BankID - 633b2611 c154 4a4c 974b 2814d5ed43d3 - NO

Harald Christoffer Holter

34dc7386 3a9e 4849 8a0d 9862278b78d2 - 2021-03-17 22:21:48 UTC +02:00
BankID - e332aa87 7eef 4c23 b71b 9e3a306b0b68 - NO

Sverre Haga

4034a155 0fe4 4d2f aa51 cdc077eaf2d3 - 2021-03-18 11:23:03 UTC +02:00
BankID - 506edbbb 79cd 468b a7cc a50b17840a63 - NO

Karl Erik Bang

4288b66c 7198 4431 905c f1a08346bd54 - 2021-03-18 19:13:56 UTC +02:00
BankID - 627843a2 2d2c 4d5e bbec 32bc5e9e8cd9 - NO

Marianne Haraldsen

06923a8d 0a67 48f5 835e 3e0318112451 - 2021-03-20 12:32:40 UTC +02:00
BankID - 52e66cd7 eea5 4a61 a578 391097cfc7e - NO

authority to sign
representative
custodial

asemavaikustus
nimenkirjoitusoikeus
huoltajaneduvalvoja

stallingsfullmaktt
fornvteckningsrätt
förvaltare

autenticiel fiia signore
representant
forosatteverge

myndighed til at underskrive
representant
frihedsberovende

Electronically signed / Sähköisesti allekirjoitettu / Elektroniskt signerats / Elektronisk signert / Elektronisk underskrevet
<https://sign.visma.net/nb/document-check/591094dc-a9e6-48c2-a548-4146804c41>

VISMA Sign
www.vismasign.com



Årsregnskap 2020

Nannestad Almenning

Resultat
Balanse
Noter

—

Org.nr.: 951 090 700

Electronically signed / Elektronisk underskrift / Elektronisk signatur / Elektronisk signert / Elektronisk signatur / Elektronisk signatur
<https://sign.visma.net/nb/document-check/088d0834-63f1-435a-b63e-115726364e96>

VISMA Sign
www.vismasign.com



Resultatregnskap Nannestad Almanning

| Driftsinntekter og driftskostnader | Note | 2020 | 2019 |
|--|----------|------------------|------------------|
| Salgsinntekt | | 2 225 020 | 2 863 634 |
| Annen driftsinntekt | | 618 654 | 727 917 |
| Sum driftsinntekter | | 2 843 674 | 3 591 551 |
| Varekostnad | | 110 955 | 162 620 |
| Lønnskostnad | 3 | 147 054 | 121 231 |
| Avskrivning av driftsmidler | 4 | 185 034 | 187 293 |
| Annen driftskostnad | 3 | 2 736 485 | 2 806 999 |
| Sum driftskostnader | | 3 179 528 | 3 278 143 |
| Driftsresultat | | -335 854 | 313 407 |
| Finansinntekter og finanskostnader | | | |
| Annen renteinntekt | | 32 558 | 60 569 |
| Annen finansinntekt | 5 | 385 527 | 159 439 |
| Verdiøkning markedsbaserte omløpsmidler | 5 | 3 457 884 | 4 481 026 |
| Verdireduksjon markedsbaserte omløpsmidler | 5 | 219 702 | 22 205 |
| Annen rentekostnad | | 30 | 5 |
| Resultat av finansposter | | 3 656 236 | 4 678 823 |
| Ordinært resultat før skattekostnad | | 3 320 382 | 4 992 231 |
| Skattekostnad på ordinært resultat | 7 | 723 839 | 815 823 |
| Ordinært resultat | | 2 596 543 | 4 176 408 |
| Årsresultat | 6 | 2 596 543 | 4 176 408 |
| Overføringer | | | |
| Bruksrettsytelser | 2, 6 | 828 214 | 860 887 |
| Avsatt til annen egenkapital | 6 | 1 377 994 | 3 315 521 |
| Overført til eiendomsfond | | 390 335 | 0 |
| Sum overføringer | | 2 596 543 | 4 176 408 |

Nannestad Almanning

Side 2



Balanse Nannestad Almenning

| Eiendeler | Note | 2020 | 2019 |
|--------------------------------------|----------|--------------------------|--------------------------|
| Anleggsmidler | | | |
| Varige driftsmidler | | | |
| Tomter, bygninger o.a. fast eiendom | | 3 095 161 | 3 232 679 |
| Bomanlegg | | 130 669 | 178 185 |
| Sum varige driftsmidler | 4 | <u>3 225 830</u> | <u>3 410 864</u> |
| Finansielle anleggsmidler | | | |
| Lån til foretak i samme konsern | 5 | 11 115 786 | 5 084 002 |
| Investeringer i aksjer og andeler | 5 | 857 670 | 857 670 |
| Sum finansielle anleggsmidler | | <u>11 973 455</u> | <u>5 941 671</u> |
| Sum anleggsmidler | | <u>15 199 285</u> | <u>9 352 535</u> |
| Omløpsmidler | | | |
| Fordringer | | | |
| Kundefordringer | 1 | 231 730 | 133 999 |
| Andre kortsiktige fordringer | | 178 637 | 35 018 |
| Sum fordringer | | <u>410 366</u> | <u>169 016</u> |
| Investeringer | | | |
| Markedsbaserte aksjer | 5 | 23 994 532 | 25 139 060 |
| Sum investeringer | | <u>23 994 532</u> | <u>25 139 060</u> |
| Bankinnskudd, kontanter o.l. | | 1 370 550 | 4 273 876 |
| Sum omløpsmidler | | <u>25 775 449</u> | <u>29 581 952</u> |
| Sum eiendeler | | <u>40 974 734</u> | <u>38 934 487</u> |

Nannestad Almenning

Side 3



Balanse
Nannestad Almanning

| Egenkapital og gjeld | Note | 2020 | 2019 |
|--|----------|-------------------|-------------------|
| Opptjent egenkapital | | | |
| Annen egenkapital | 6 | 38 399 744 | 36 631 414 |
| Sum opptjent egenkapital | | 38 399 744 | 36 631 414 |
| Sum egenkapital | 6 | 38 399 744 | 36 631 414 |
| Gjeld | | | |
| Avsetning for forpliktelser | | | |
| Utsatt skatt | 7 | 1 823 057 | 1 584 536 |
| Sum avsetning for forpliktelser | | 1 823 057 | 1 584 536 |
| Annen langsiktig gjeld | | | |
| Kortsiktig gjeld | | | |
| Leverandørgjeld | | 206 044 | 582 816 |
| Betalbar skatt | 7 | 484 475 | 52 207 |
| Skyldig offentlige avgifter | | 61 414 | 83 514 |
| Sum kortsiktig gjeld | | 751 933 | 718 537 |
| Sum gjeld | | 2 574 990 | 2 303 073 |
| Sum egenkapital og gjeld | | 40 974 734 | 38 934 487 |

Nannestad, den _____
Styret i Nannestad Almanning

Sverre Haga
Styreleder

Karl Erik Bang
Styremedlem

Marianne Haraldsen
Styremedlem

Harald Christoffer Holter
Styremedlem

Knut Magnus Betten
Nestleder

Theodora Tangen Fretheim
Styremedlem

Espen Asakskogen
Almenningsbestyrer

Nannestad Almanning

Side 4



Noter 2020

NOTE 1 REGNSKAPSPRINSIPPER

Årsregnskapet er satt opp i samsvar med regnskapsloven og god regnskapsskikk for små foretak.

Følgende regnskapsprinsipper er anvendt:

Kundefordringer er oppført i balansen til antatt virkelig verdi.

Varige driftsmidler er avskrevet etter den lineære metoden.

Markedsbaserte verdipapirer føres opp i balansen til balansedagens kurs.

NOTE 2 EIERFORHOLD

Allmenningen hadde pr. 31.12.2020 113 bruksberettigede.

Note 3 Lønnskostnader, antall ansatte, godtgjørelser, lån til ansatte mm

| Lønnskostnader | 2020 | 2019 |
|--------------------------|----------------|----------------|
| Lønninger (styrehonorar) | 128 882 | 106 250 |
| Arbeidsgiveravgift | 18 172 | 14 981 |
| Pensjonskostnader | 0 | 0 |
| Andre ytelser | 0 | 0 |
| Sum | 147 054 | 121 231 |

Nannestad almenning har pr. 31.12.2020 ingen ansatte. Allmenningens administrasjon utføres gjennom Allmeningsdrift Romerike SA som også har Ullensaker, Gjerdrum, Holter og Bjerke allmenninger som eiere.

OTP

Selskapet har ikke ansatte så det har ikke vært nødvendig å tegne lovpålagt tjenestepensjonsordning etter lov om obligatorisk tjenestepensjon.

Revisor

Kostnadsført honorar til revisor for 2020 utgjør kr 36 582,- ekskl.mva.

| | |
|--------------------------------|---------------|
| Lovpålagt revisjon | 20 782 |
| Andre tjenester | 15 800 |
| Sum honorar til revisor | 36 582 |



Noter 2020

Note 4 Anleggsmidler

| | Hytter | Tomt | Bom | Bygninger | Sum |
|-----------------------------------|------------------|----------------|----------------|------------------|------------------|
| Bokført verdi 01.01.2020 | 1 393 089 | 100 000 | 178 185 | 1 739 591 | 3 410 865 |
| Årets avskrivning og nedskrivning | 67 935 | 0 | 47 516 | 69 584 | 185 035 |
| Bokført verdi 31.12.2020 | 1 325 154 | 100 000 | 130 669 | 1 670 007 | 3 225 830 |

| | | | | | |
|------------------|-----|-----|------|-----|--------|
| Avskrivningssats | 4 % | 0 % | 20 % | 4 % | 4-20 % |
|------------------|-----|-----|------|-----|--------|

Note 5 Aksjer og andeler i andre foretak M.V

| Anleggsaksje | Eierandel | Anskaffelseskost | Balanseført verdi |
|------------------------------------|-----------|------------------|-------------------|
| Hauerseter Tomt A/S | 17,89 % | 240 134 | 240 134 |
| Andel Allmenningsdrift Romerike SA | 20 % | 1 000 | 1 000 |
| Coop andelsinnskudd | | 300 | 300 |
| Nannestad Almenning AS | 100 % | 30 000 | 30 000 |
| Nannestad Almenning KS | 90 % | 20 000 | 20 000 |
| Skogbrukets kursinstitutt | | 4 000 | 4 000 |
| Viken Skog - andelskapital | | 562 236 | 562 236 |
| Sum anleggsmidler | | 857 670 | 857 670 |

| Øvrige opplysninger datter-og tilknyttet selskap: | Stemmeandel | Egenkapital | Årsresultat |
|---|-------------|-------------|-------------|
| Nannestad Almenning AS | 100 % | 24 022 | - 35 |
| Nannestad Almenning KS | 90 % | 291 752 | 292 789 |
| Andel Allmenningsdrift Romerike SA | 20 % | 44 016 | - 856 |
| Forretningskontor; Maura | | | |

| Markedsbaserte verdipapirer | Anskaffelseskost | Balanseført verdi |
|-----------------------------|------------------|-------------------|
| Yara International | 497 978 | 631 947 |
| Gjensidige Forsikring ASA | 249 943 | 397 037 |
| Telenor | 751 996 | 662 226 |
| Equinor ASA | 542 742 | 528 970 |
| Sparebanken 1 | 499 392 | 749 902 |
| DNB Obligasjon | 1 000 000 | 1 958 125 |
| DNB Aktiv 50 | 2 500 000 | 4 014 015 |
| DNB SMB | 666 000 | 1 663 906 |
| DNB Miljøinvest | 1 272 405 | 3 443 118 |
| DNB Aktiv 80 | 2 605 405 | 4 261 827 |
| DNB Global Indeks | 2 673 099 | 5 683 459 |
| Sum omløpsmidler | 13 258 960 | 23 994 532 |

Av annen finansinntekt knytter kr 2 314 457 seg til gevinst ved salg av aksjer.

Selskapet har gitt et lån til Nannestad Almenning KS på kr 11 115 786. Almenningen eier 90 % av andelene i dette selskapet. Lånet er ikke renteberegnet pr 31.12.20.



Noter 2020

Note 6 Egenkapital

| | Eiendomsfond | Annen egenkapital | Sum egenkapital |
|--------------------------------|--------------|-------------------|-----------------|
| Pr 01.01.2020 | 5 112 388 | 31 519 026 | 36 631 414 |
| Overført fra annen egenkapital | | 1 377 994 | 1 377 994 |
| Overført til eiendomsfond | 390 335 | | 390 335 |
| Pr 31.12.2020 | 5 502 723 | 32 897 021 | 38 399 744 |

NOTE 7 SKATT

| | | |
|---|-----------|-----------|
| Årets skattekostnad fremkommer slik: | 2020 | 2019 |
| Betalbar formuesskatt | 52 278 | 52 207 |
| Betalbar skatt | 432 197 | - |
| Sum betalbar skatt | 484 475 | 52 207 |
| Allmenningen har pr. 31.12. følgende midlertidige forskjeller | | |
| Aksjer | 8 537 706 | 7 365 830 |
| Fremførbart underskudd | | -42 098 |
| Varige driftsmidler | -251 082 | -121 297 |
| Gevinst på gevinst og tapskonto | - | - |
| Sum midlertidige forskjeller | 8 286 624 | 7 202 435 |
| Utsatt skattefordel/utsatt skatteforpliktelse 22 % / 22 % | 1 823 057 | 1 584 536 |
| Endring utsatt skatt | 238 521 | 770 340 |
| Betalbar skatt | 484 475 | 52 207 |
| For mye/for lite avsatt i fjor | 843 | - 6 724 |
| Skattekostnad | 723 839 | 815 823 |

Allmenningen er i utgangspunktet ikke et eget skatteobjekt. Inntekter i allmenningen skal derfor som hovedregel beskattes på bruksberettigedes hånd ved at mottatte bruksrettsytelser er skattepliktig.

Etter skatteloven § 2-2 første ledd bokstav h skal imidlertid allmenningsskassen lignede som eget skattesubjekt. Med allmenningsskasse forstås de midler som er oppspart i virksomheten ved allmenningens drift og som er plassert i bank eller annen virksomhet (sidevirksomheter) utenom allmenningsskogen.

Denne virksomheten beskattes med 22 % av inntekt og 0.15 % på skattepliktig formue.



Noter 2020

NOTE 8 AVDELINGSREGNSKAP

| ADMINISTRASJON: | <u>2020</u> | <u>2019</u> |
|------------------------------|-----------------------|-----------------------|
| Allmenningsdrift Romerike SA | 360 675 | 344 336 |
| Styrehonorar | 147 054 | 121 231 |
| Andre honorarer | 84 292 | 101 367 |
| Annen fremmedtjeneste | 105 301 | - |
| Befaring, reiser, møter | 10 384 | 29 866 |
| Reklame, annonser | 367 | 2 117 |
| Kontingenter, gaver | 13 504 | 10 040 |
| Forsikringer | 6 438 | 6 148 |
| Andre driftskostnader | <u>7 207</u> | <u>5 194</u> |
| SUM ADMINISTRASJON | <u>735 222</u> | <u>620 299</u> |
| EIENDOM: | | |
| Leieinntekter | 467 680 | 550 341 |
| Andre inntekter | <u>56 018</u> | <u>92 584</u> |
| SUM INNTEKTER | <u>523 698</u> | <u>642 925</u> |
| Varekost | 26 374 | 49 745 |
| Renovasjon, vann, avløp, | 24 009 | 24 327 |
| Driftsmaterialer | 102 | 0 |
| Rep og vedlikehold | 190 157 | 240 045 |
| Veientreprenører | 0 | 0 |
| Allmenningsdrift Romerike | 26 600 | 19 063 |
| Andre honorarer | 3 300 | 24 930 |
| Forsikringer | 44 152 | 43 462 |
| Andre kostnader | <u>65 881</u> | <u>8 063</u> |
| DRIFTSKOSTNADER | <u>380 576</u> | <u>409 634</u> |
| RESULTAT | <u>143 122</u> | <u>233 291</u> |



Noter 2020

SKOGSDRIFTEN:

| | | |
|----------------------|------------------|------------------|
| Salg skurtømmer | 1 068 226 | 1 676 874 |
| Salg slip, ved | 274 803 | 534 996 |
| Bonus | | - |
| Vegavgift | 725 642 | 439 227 |
| Jaktutleie | 60 831 | 62 434 |
| Andre inntekter | 39 500 | 83 806 |
| Leieinntekter | 150 974 | 151 026 |
| SUM INNTEKTER | 2 319 976 | 2 948 363 |

| | | |
|------------------------------|------------------|------------------|
| Varekjøp | 84 581 | 108 404 |
| Honorarer | - | 21 525 |
| Annen fremmedtjeneste | 100 000 | |
| Skogsentreprenører | 467 400 | 611 950 |
| Veientreprenører | 415 769 | 448 236 |
| Allmenningsdrift Romerike SA | 81 648 | 112 186 |
| Rep., vedlikehold | 448 335 | 421 085 |
| Kontingenter, gaver | 1 000 | 19 000 |
| Forsikringer | 32 542 | 32 095 |
| Skogkultur | 258 760 | 197 283 |
| Måleavgift/miljøavgift | 28 119 | 38 047 |
| Andre driftskostnader | 145 576 | 41 188 |
| SUM DRIFTSKOSTNADER | 2 063 730 | 2 050 999 |

| | | |
|------------------------|----------------|----------------|
| RESULTAT SKOGEN | 256 246 | 897 364 |
|------------------------|----------------|----------------|

SKOGAVGIFT:

| | | |
|-----------------------|----------|----------|
| Årets skogavgift 15 % | -224 260 | -182 383 |
| Ungskogpleie | 143 980 | 92 380 |
| Planting | 114 780 | 104 903 |
| Tilskudd | -34 500 | -14 900 |
| | - | - |



Resultatregnskap - spesifikasjon

Nannestad Almanning

| | 2020 | 2019 |
|---|----------------------|----------------------|
| Salgsinntekt | | |
| 3195 Purregebyr | 0,00 | -262,08 |
| 3210 Salgsinntekt sagtømmer | -1 068 225,60 | -1 676 874,40 |
| 3211 Salg slip, ved | -274 803,20 | -534 996,00 |
| 3215 Vegavgift | -725 642,26 | -439 226,77 |
| 3220 Jakt pliktig | -4 450,00 | -4 450,00 |
| 3221 Jakt fritt | -56 381,00 | -57 983,75 |
| 3230 Andre inntekter pliktig | -61 018,20 | -134 940,81 |
| 3440 Spesiell offentlig tilskudd for tjeneste | -34 500,00 | -14 900,00 |
| | <u>-2 225 020,26</u> | <u>-2 863 633,81</u> |
| Annen driftsinntekt | | |
| 3600 Leieinntekt fast eiendom | 0,00 | -500,00 |
| 3608 Leieinntekt fast eiendom 12% | -150 974,00 | -150 525,74 |
| 3609 Leieinntekt fast eiendom 25% | -373 680,00 | -402 660,00 |
| 3610 Leieinntekt andre varige driftsmidler | -94 000,00 | -147 681,00 |
| 3807 Salgssum immat eiend/varige dr.m unnatt | 0,00 | -25 500,00 |
| 3900 Annen driftsrelatert inntekt | 0,00 | -1 050,00 |
| | <u>-618 654,00</u> | <u>-727 916,74</u> |
| Varekostnad | | |
| 4300 Innkj. av varer for videresalg, høy sats | 26 374,20 | 105 652,02 |
| 4340 Innkj. av varer for videresalg, avg.fri | 2 124,00 | 0,00 |
| 4341 Avgifter bom | 82 456,86 | 56 968,11 |
| | <u>110 955,06</u> | <u>162 620,13</u> |
| Lønnskostnad | | |
| 5330 Godtgj. til styre- og bedriftsforsamling | 128 500,00 | 106 250,00 |
| 5390 Annen oppgavepliktig godtgjørelse | 381,60 | 0,00 |
| 5400 Arbeidsgiveravgift | 18 172,31 | 14 981,25 |
| | <u>147 053,91</u> | <u>121 231,25</u> |
| Avskrivning av driftsmidler | | |
| 6000 Avskrivning på bygning/annen fast eiend. | 137 517,88 | 141 018,84 |
| 6015 Avskrivning på maskiner | 47 516,00 | 46 274,00 |
| | <u>185 033,88</u> | <u>187 292,84</u> |
| Annen driftskostnad | | |
| 6200 Elektrisitet | 1 980,07 | 2 119,23 |
| 6210 Gass | 0,00 | 2 023,36 |
| 6320 Renovasjon, vann, avløp o l. | 24 009,39 | 24 327,20 |
| 6340 Lys, varme | 1 321,49 | 788,04 |
| 6360 Renhold | -7 971,00 | 7 500,00 |
| 6390 Div kostnad lokaler | 1 300,00 | 0,00 |
| 6420 Leie datasystemer | 200,00 | 0,00 |
| 6560 Driftsmateriale/rekvisita | 7 290,80 | 7 873,40 |
| 6600 Reparasjon og vedlikehold bygninger | 632 905,08 | 296 228,80 |
| 6620 Reparasjon og vedlikehold utstyr | 5 586,67 | 364 901,35 |
| Nannestad Almanning | | Side 1 |



Resultatregnskap - spesifikasjon

Nannestad Almenning

| | 2020 | 2019 |
|---|----------------------|----------------------|
| 6701 Revisjonshonorar | 36 582,00 | 48 300,00 |
| 6705 Regnskapshonorar | 44 834,79 | 53 067,00 |
| 6720 Honorar for øk. og juridisk bistand | 2 875,00 | 21 525,00 |
| 6750 Allmenningsdrift Romerike SA | 468 922,78 | 475 584,32 |
| 6754 Skogkultur | 258 760,00 | 197 283,00 |
| 6755 Skogsentreprenører | 467 400,00 | 611 949,60 |
| 6756 Veientreprenører | 415 768,90 | 448 236,45 |
| 6790 Annen fremmed tjeneste | 208 601,48 | 29 565,00 |
| 6860 Møte, kurs, oppdatering o l | 5 296,40 | 3 392,33 |
| 6900 Telefon | 998,75 | 0,00 |
| 6907 Datakommunikasjon | 15 057,51 | 9 619,38 |
| 6940 Porto | 1 904,80 | 148,00 |
| 7100 Bilgodtgjørelse, oppgavepliktig | 2 762,00 | 2 273,00 |
| 7140 Reisekostnad, ikke oppgavepliktig | 109,00 | 140,00 |
| 7300 Salgskostnad | 2 664,63 | 11 446,63 |
| 7320 Reklamekostnad | 0,00 | 2 116,66 |
| 7400 Kontingent, fradragsberettiget | 10 040,00 | 10 040,00 |
| 7420 Gave, fradragsberettiget | 4 464,00 | 19 000,00 |
| 7500 Forsikringspremie | 83 132,96 | 81 705,86 |
| 7710 Styre og bedriftsforsamlingsmøter | 2 216,20 | 26 957,80 |
| 7740 Øredifferanser ved avstemming | 0,63 | -1,36 |
| 7770 Bank- og kortgebyr | 5 102,00 | 6 728,00 |
| 7782 Måle & Miljøavgifter | 25 040,80 | 33 764,80 |
| 7783 FoU-avgift | 3 078,00 | 4 282,00 |
| 7784 Serviceavgift i skogbruket | 4 250,00 | 3 400,00 |
| 7798 Andre driftskostnader | 0,00 | 714,00 |
| | <u>2 736 485,13</u> | <u>2 806 998,85</u> |
| Annen renteinntekt | | |
| 8050 Annen renteinntekt | 0,00 | -118,00 |
| 8051 Renteinntekt bankinnskudd | -32 557,69 | -60 431,73 |
| 8055 Renteinntekt kundefordringer | 0,00 | -18,79 |
| | <u>-32 557,69</u> | <u>-60 568,52</u> |
| Annen finansinntekt | | |
| 8070 Annen finansinntekt | -16 867,00 | 0,00 |
| 8071 Aksjeutbytte fra norsk foretak | -186 912,07 | -159 438,77 |
| 8077 Gevinst ved realisasjon av andre aksjer | -181 747,96 | 0,00 |
| | <u>-385 527,03</u> | <u>-159 438,77</u> |
| Verdiøkning markedsbaserte omløpsmidler | | |
| 8080 Verdiøk. av markedsb. finans. instrum. | -3 457 883,56 | -4 481 026,38 |
| | <u>-3 457 883,56</u> | <u>-4 481 026,38</u> |
| Verdireduksjon markedsbaserte omløpsmidler | | |
| 8100 Verdired. av markedsb. finans. instrum. | 219 702,30 | 0,00 |

Nannestad Almenning

Side 2



Resultatregnskap - spesifikasjon

Nannestad Almanning

| | 2020 | 2019 |
|--|---------------------|---------------------|
| 8170 Annen finanskostnad | 0,00 | 22 205,00 |
| | <u>219 702,30</u> | <u>22 205,00</u> |
| Annen rentekostnad | | |
| 8150 Annen rentekostnad | 30,00 | 0,00 |
| 8155 Rentekostnad leverandørgjeld | 0,00 | 5,40 |
| | <u>30,00</u> | <u>5,40</u> |
| Skattekostnad på ordinært resultat | | |
| 8300 Betalbar skatt | 484 475,00 | 52 207,00 |
| 8309 Betalb. skatt, for mye/lite avs. tidl.år | 843,00 | -6 724,00 |
| 8320 Endring i utsatt skatt/skattefordel | 238 521,00 | 770 340,00 |
| | <u>723 839,00</u> | <u>815 823,00</u> |
| Bruksrettsytelser | | |
| 7860 Bruksrettsyttelse | 828 214,00 | 860 887,00 |
| | <u>828 214,00</u> | <u>860 887,00</u> |
| Avsatt til annen egenkapital | | |
| 8960 Overføringer annen egenkapital | 1 377 994,26 | 3 315 520,75 |
| | <u>1 377 994,26</u> | <u>3 315 520,75</u> |
| Overført til eiendomsfond | | |
| 8900 Overføringer fond | 390 335,00 | 0,00 |
| | <u>390 335,00</u> | <u>0,00</u> |



Balanse - spesifikasjon

Nannestad Almenning

| | 2020 | 2019 |
|---|----------------------|---------------------|
| Tomter, bygninger o.a. fast eiendom | | |
| 1100 Kontorbygg 4% | 383 225,16 | 399 192,84 |
| 1105 Rustadmoen 4% | 1 286 782,12 | 1 340 398,00 |
| 1106 Tomt Rustadmoen | 100 000,00 | 100 000,00 |
| 1107 Låkesetra | 1 090 998,88 | 1 149 113,00 |
| 1108 Gåsetjernhytta | 196 783,96 | 205 047,04 |
| 1110 Hytter | 37 371,24 | 38 928,36 |
| | <u>3 095 161,36</u> | <u>3 232 679,24</u> |
| Bomanlegg | | |
| 1205 Bom | 130 668,75 | 178 184,75 |
| | <u>130 668,75</u> | <u>178 184,75</u> |
| Lån til foretak i samme konsern | | |
| 1346 Lån til Nannestad Almenning KS | 11 115 785,50 | 5 084 001,50 |
| | <u>11 115 785,50</u> | <u>5 084 001,50</u> |
| Investeringer i aksjer og andeler | | |
| 1350 Selskapskapital Nannestad Almenning KS | 20 000,00 | 20 000,00 |
| 1351 Aksjer i Nannestad Almenning AS | 30 000,00 | 30 000,00 |
| 1352 Hauersetter Tomt AS | 240 134,00 | 240 134,00 |
| 1354 Allmenningsdrift Romerike SA | 1 000,00 | 1 000,00 |
| 1356 Skogbrukes kursinstitutt | 4 000,00 | 4 000,00 |
| 1361 Coop Øst - medlemsinnskudd | 300,00 | 300,00 |
| 1362 Viken Skog - andelskapital | 562 235,55 | 562 235,55 |
| | <u>857 669,55</u> | <u>857 669,55</u> |
| Kundefordringer | | |
| 1500 Kundefordringer | 136 881,60 | 64 012,75 |
| 1557 Lyholen vegforening | 28 767,88 | 11 517,88 |
| 1558 Allmenningsdrift Romerike SA | 66 080,02 | 58 468,02 |
| | <u>231 729,50</u> | <u>133 998,65</u> |
| Andre kortsiktige fordringer | | |
| 1743 Forskuddsbetalt forsikring | 36 766,54 | 35 017,50 |
| 2740 Oppgjørskonto merverdiavgift | 141 870,42 | 0,00 |
| | <u>178 636,96</u> | <u>35 017,50</u> |
| Markedsbaserte aksjer | | |
| 1353 Telenor ASA | 662 226,00 | 718 428,00 |
| 1357 Yara International | 631 947,35 | 640 409,75 |
| 1358 Gjensidige Forsikring ASA | 397 037,40 | 383 504,40 |
| 1359 Statoil ASA | 528 969,88 | 645 929,88 |
| 1360 Sparebanken 1 smn | 749 901,50 | 787 979,40 |
| 1830 Skagen Global | 0,00 | 3 132 708,82 |
| 1832 DNB Obligasjon | 1 958 124,60 | 1 868 496,62 |
| 1835 DNB Aktiv 50 | 4 014 014,94 | 3 708 806,26 |
| 1836 DNB SMB | 1 663 905,72 | 1 138 649,88 |
| Nannestad Almenning | | Side 1 |



Balanse - spesifikasjon

Nannestad Almenning

| | 2020 | 2019 |
|--|-----------------------|-----------------------|
| 1837 DNB Miljøinvest | 3 443 118,33 | 2 071 824,75 |
| 1838 DNB Aktiv 80 | 4 261 827,38 | 3 837 493,67 |
| 1839 DNB Global Indeks | 5 683 459,39 | 6 204 828,62 |
| | <u>23 994 532,49</u> | <u>25 139 060,05</u> |
| Bankinnskudd, kontanter o.l. | | |
| 1920 DNB 1622.05.00601 | 118 422,82 | 930 083,12 |
| 1925 Coop Øst SA | 11 438,05 | 1 188 580,39 |
| 1926 Bjugn Spareb. 4295.22.83906 | 0,00 | 2 154 556,86 |
| 1934 DNB 1578.07.95899 | 640,36 | 639,43 |
| 1935 DnB 1606.67.29358 | 1 240 048,45 | 16,10 |
| | <u>1 370 549,68</u> | <u>4 273 875,90</u> |
| Annen egenkapital | | |
| 2040 Eiendomsfond frivillig vern av skog | -5 502 723,00 | -5 112 388,00 |
| 2050 Kollektiv egenkapital | -32 897 020,51 | -31 519 026,25 |
| | <u>-38 399 743,51</u> | <u>-36 631 414,25</u> |
| Utsatt skatt | | |
| 2120 Utsatt skatt | -1 823 057,00 | -1 584 536,00 |
| | <u>-1 823 057,00</u> | <u>-1 584 536,00</u> |
| Leverandørgjeld | | |
| 2400 Leverandørgjeld | -205 443,97 | -582 216,31 |
| 2455 Depositum div. | -600,00 | -600,00 |
| | <u>-206 043,97</u> | <u>-582 816,31</u> |
| Betalbar skatt | | |
| 2500 Betalbar skatt, ikke utlignet | -484 475,00 | -52 207,00 |
| | <u>-484 475,00</u> | <u>-52 207,00</u> |
| Skyldig offentlige avgifter | | |
| 2600 Forskuddstrekk | -43 242,00 | 0,00 |
| 2740 Oppgjørskonto merverdiavgift | 0,00 | -83 513,58 |
| 2770 Skyldig/betalt arbeidsgiveravgift | -18 172,31 | 0,00 |
| | <u>-61 414,31</u> | <u>-83 513,58</u> |

Nannestad Almenning

Side 2

**SIGNATURES**

This documents contains 17 pages before this page
Dokumentet inneholder 17 sider før denne siden

ALLEKIRJOITUKSET

Tämä asiakirja sisältää 17 sivua ennen tätä sivua
Dette dokument inneholder 17 sider før denne side

UNDERSKRIFTER**SIGNATURER**

Delta dokument innehåller 17 sidor före denna sida

UNDERSKRIFTER**Espen Asaskogen**

d37721ed-65b7-4193-a1d1-007565-aa69aa - 2021-03-17 15:15:21 UTC +02:00
BankID - 31214084-050a-4215-b5b1-3a16f4629213 - NO

Knut Magnus Betten

ba26a34e-b995-4e11-883a-ba55f7c7bb19 - 2021-03-17 15:14:25 UTC +02:00
BankID - 3da5c2e8-78da-425f-a073-9666cda29c44 - NO

Anne Theodora Tangen

33859f96-540e-4b50-a1b7-b656d1bdc6e96 - 2021-03-17 16:08:15 UTC +02:00
BankID - 73c6b70d-f1c4-4480-ba34-2f8d923e26e6 - NO

Harald Christoffer Holter

8c1968c6-0d79-4453-80c6-d0cbdb1e7909 - 2021-03-17 22:19:06 UTC +02:00
BankID - 771047c9-d44e-4187-97f1-8831ab465217 - NO

Sverre Haga

f07c5ed9-b905-45cb-841a-d59192613c5c - 2021-03-18 11:24:44 UTC +02:00
BankID - 411380a9-5a51-42b4-b4aa-cc44cee6919f - NO

Karl Erik Bang

43056b3f-1a85-45bc-bee3-689061494add - 2021-03-18 19:10:00 UTC +02:00
BankID - e2c1e835-f924-4551-81bc-4650e5ba238b - NO

Marianne Haraldsen

56818912-bec9-42a6-b124-71242e411f9b - 2021-03-20 12:35:39 UTC +02:00
BankID - c4e579d1-d0c9-4a0a-bf9b-5e99f26325c9 - NO

authority to sign
representative
custodial

asemavaltutus
nimenkirjoitusoikeus
huoltajapäätösvalta

ställningsfullmakt
företagsreklamationsrätt
förvaltare

autentitet til å signere
representant
foresetteverger

myndighed til at underskrive
repræsentant
frihedsberovende

Electronically signed / Sähköisesti allekirjoitettu / Elektroniskt signerats / Elektronisk signert / Elektronisk underskrevet
<https://sign.visma.net/inf/document-check/098f0834-03b1-435a-b63a-115728364e95>

VISMA Sign
www.visma-sign.com