



ÅRSREGNSKAPET FOR REGNSKAPSÅRET 2024 - GENERELL INFORMASJON

Enheten

Organisasjonsnummer: 923 381 708
Organisasjonsform: Aksjeselskap
Foretaksnavn: GRØNLANDTORG FRUKT OG GRØNT AS
Forretningsadresse: Smalgangen 2
0188 OSLO

Regnskapsår

Årsregnskapets periode: 01.01.2024 - 31.12.2024

Konsern

Morselskap i konsern: Ja
Konsernregnskap lagt ved: Nei

Regnskapsregler

Regler for små foretak benyttet: Ja
Benyttet ved utarbeidelsen av årsregnskapet til selskapet: Regnskapslovens alminnelige regler

Årsregnskapet fastsatt av kompetent organ

Bekreftet av representant for selskapet: SYSTEMREVISJON AS
Dato for fastsettelse av årsregnskapet: 07.03.2025

Grunnlag for avgivelse

År 2024: Årsregnskapet er elektronisk innlevert
År 2023: Tall er hentet fra elektronisk innlevert årsregnskap fra 2024

Det er ikke krav til at årsregnskapet m.v. som sendes til Regnskapsregisteret er undertegnet. Kontrollen på at dette er utført ligger hos revisor/enhetens øverste organ. Sikkerheten ivaretas ved at innsender har rolle/rettighet for innsending av årsregnskapet via Altinn, og ved at det bekreftes at årsregnskapet er fastsatt av kompetent organ.

Brønnøysundregistrene, 03.06.2025



Resultatregnskap

Beløp i: NOK	Note	2024	2023
RESULTATREGNSKAP			
Inntekter			
Salgsinntekt		112 513 109	111 897 384
Annen driftsinntekt		200 000	382 618
Sum inntekter		112 713 109	112 280 002
Kostnader			
Varekostnad		91 805 339	90 773 352
Lønnskostnad	1	13 794 918	14 917 658
Avskrivning av driftsmidler og immaterielle eiendeler	2	446 439	434 616
Annen driftskostnad	1	8 484 925	7 999 060
Sum kostnader		114 531 621	114 124 686
Driftsresultat		-1 818 512	-1 844 684
Finansinntekter og finanskostnader			
Annen renteinntekt		739	2 350
Sum finansinntekter		739	2 350
Annen rentekostnad		264 780	224 076
Sum finanskostnader		264 780	224 076
Netto finans		-264 041	-221 726
Resultat før skattekostnad	3	-2 082 553	-2 066 410
Skattekostnad på resultat	3		
Årsresultat	4	-2 082 553	-2 066 410
Årsresultat etter minoritetsinteresser		-2 082 553	-2 066 410
Totalresultat		-2 082 553	-2 066 410
Overføringer og disponeringer			
Udekket tap		-2 082 553	-2 066 410
Sum overføringer og disponeringer		-2 082 553	-2 066 410



Resultatregnskap

Beløp i: NOK	Note	2024	2023
---------------------	-------------	-------------	-------------



Balanse

Beløp i: NOK	Note	2024	2023
BALANSE - EIENDELER			
Anleggsmidler			
Immaterielle eiendeler			
Utsatt skattefordel	3		
Goodwill	2	386 675	466 673
Sum immaterielle eiendeler		386 675	466 673
Varige driftsmidler			
Tomter, bygninger o.a. fast eiendom	2	5 065 135	5 103 068
Maskiner og anlegg	2		
Skip og flytende installasjoner	2		
Driftsløsøre, inventar o.a. utstyr	2	538 107	799 632
Sum varige driftsmidler		5 603 242	5 902 700
Sum anleggsmidler		5 989 917	6 369 373
Omløpsmidler			
Varer			
Sum varer		6 056 534	5 981 130
Fordringer			
Kundefordringer		768 609	1 730 685
Andre kortsiktige fordringer		400 438	373 033
Sum fordringer		1 169 047	2 103 718
Bankinnskudd, kontanter og lignende			
Bankinnskudd, kontanter o.l.	5	1 672 238	519 777
Sum bankinnskudd, kontanter og lignende		1 672 238	519 777
Sum omløpsmidler		8 897 819	8 604 626
SUM EIENDELER		14 887 736	14 973 998

BALANSE - EGENKAPITAL OG GJELD



Balanse

Beløp i: NOK	Note	2024	2023
Egenkapital			
Innskutt egenkapital			
Aksjekapital	6	100 000	100 000
Beholdning av egne aksjer	6		
Sum innskutt egenkapital		100 000	100 000
Opptjent egenkapital			
Annen egenkapital	7		
Udekket tap		7 200 063	5 117 510
Sum opptjent egenkapital	7	-7 200 063	-5 117 510
Sum egenkapital	4	-7 100 063	-5 017 510
Gjeld			
Langsiktig gjeld			
Utsatt skatt	3		
Annen langsiktig gjeld			
Gjeld til kredittinstitusjoner		3 248 750	3 302 569
Sum annen langsiktig gjeld		3 248 750	3 302 569
Sum langsiktig gjeld		3 248 750	3 302 569
Kortsiktig gjeld			
Leverandørgjeld		16 011 050	13 760 067
Betalbar skatt	3		
Skyldig offentlige avgifter		818 833	1 059 227
Annen kortsiktig gjeld		1 909 166	1 869 645
Sum kortsiktig gjeld		18 739 049	16 688 939
Sum gjeld		21 987 799	19 991 508
SUM EGENKAPITAL OG GJELD		14 887 736	14 973 998



Brønnøysundregistrene

ÅRSREGNSKAP FOR REGNSKAPSÅRET 2024 - GENERELL INFORMASJON

Journalnummer: 2025 434611

Enheten

Organisasjonsnummer: 923 381 708
Organisasjonsform: Aksjeselskap
Foretaksnavn: GRØNLANDTORG FRUKT OG GRØNT AS
Forretningsadresse: Smalgangen 2
0188 OSLO

Regnskapsår

Årsregnskapets periode: 01.01.2024 - 31.12.2024

Konsern

Morselskap i konsern: Ja
Konsernregnskap lagt ved: Nei

Regnskapsregler

Regler for små foretak benyttet: Ja
Benyttet ved utarbeidelsen av
årsregnskapet til selskapet: Regnskapslovens alminnelige regler

Årsregnskapet fastsatt av kompetent organ

Bekreftet av representant for selskapet: SYSTEMREVISJON AS
Dato for fastsettelse av årsregnskapet: 07.03.2025

Grunnlag for avgivelse

År 2024: Årsregnskap er elektronisk innlevert.
År 2023: Tall er hentet fra elektronisk innlevert årsregnskap fra 2024.

Det er ikke krav til at årsregnskapet m.v. som sendes til Regnskapsregisteret er undertegnet. Kontrollen på at dette er utført ligger hos revisor/enhetens øverste organ. Sikkerheten ivaretas ved at innsender har rolle/rettighet for innsending av årsregnskapet via Altinn, og ved at det bekreftes at årsregnskapet er fastsatt av kompetent organ.

Brønnøysundregistrene, 28.05.2025



Organisasjonsnr: 923 381 708
GRØNLANDTORG FRUKT OG GRØNT AS

RESULTATREGNSKAP

Beløp i: NOK	Note	2024	2023
RESULTATREGNSKAP			
Inntekter			
Salgsinntekt		112 513 109	111 897 384
Annen driftsinntekt		200 000	382 618
Sum inntekter		112 713 109	112 280 002
Kostnader			
Varekostnad		91 805 339	90 773 352
Lønnskostnad	1	13 794 918	14 917 658
Avskrivning av driftsmidler og immaterielle eiendeler	2	446 439	434 616
Annen driftskostnad	1	8 484 925	7 999 060
Sum kostnader		114 531 621	114 124 686
Driftsresultat		-1 818 512	-1 844 684
Finansinntekter og finanskostnader			
Annen renteinntekt		739	2 350
Sum finansinntekter		739	2 350
Annen rentekostnad		264 780	224 076
Sum finanskostnader		264 780	224 076
Netto finans		-264 041	-221 726
Resultat før skattekostnad	3	-2 082 553	-2 066 410
Skattekostnad på resultat	3		
Årsresultat	4	-2 082 553	-2 066 410
Årsresultat etter minoritetsinteresser		-2 082 553	-2 066 410
Totalresultat		-2 082 553	-2 066 410
Overføringer og disponeringer			
Udekket tap		-2 082 553	-2 066 410
Sum overføringer og disponeringer		-2 082 553	-2 066 410



Organisasjonsnr: 923 381 708
GRØNLANDTORG FRUKT OG GRØNT AS

BALANSE

Beløp i: NOK	Note	2024	2023
--------------	------	------	------

BALANSE - EIENDELER

Anleggsmidler

Immaterielle eiendeler

Utsatt skattefordel	3		
Goodwill	2	386 675	466 673
Sum immaterielle eiendeler		386 675	466 673

Varige driftsmidler

Tomter, bygninger o.a. fast eiendom	2	5 065 135	5 103 068
Maskiner og anlegg	2		
Skip og flytende installasjoner	2		
Driftsløsøre, inventar o. a. utstyr	2	538 107	799 632
Sum varige driftsmidler		5 603 242	5 902 700

Sum anleggsmidler		5 989 917	6 369 373
--------------------------	--	------------------	------------------

Omløpsmidler

Varer

Sum varer		6 056 534	5 981 130
------------------	--	------------------	------------------

Fordringer

Kundefordringer		768 609	1 730 685
Andre kortsiktige fordringer		400 438	373 033
Sum fordringer		1 169 047	2 103 718

Bankinnskudd, kontanter og lignende

Bankinnskudd, kontanter o. l.	5	1 672 238	519 777
Sum bankinnskudd, kontanter og lignende		1 672 238	519 777

Sum omløpsmidler		8 897 819	8 604 626
-------------------------	--	------------------	------------------

SUM EIENDELER		14 887 736	14 973 998
----------------------	--	-------------------	-------------------

BALANSE - EGENKAPITAL OG GJELD

Egenkapital

Innskutt egenkapital

Aksjekapital	6	100 000	100 000
Beholdning av egne aksjer	6		
Sum innskutt egenkapital		100 000	100 000



Opptjent egenkapital			
Annen egenkapital	7		
Udekket tap		7 200 063	5 117 510
Sum opptjent egenkapital	7	-7 200 063	-5 117 510
Sum egenkapital	4	-7 100 063	-5 017 510
Gjeld			
Langsiktig gjeld			
Utsatt skatt	3		
Annen langsiktig gjeld			
Gjeld til kredittinstitusjoner		3 248 750	3 302 569
Sum annen langsiktig gjeld		3 248 750	3 302 569
Sum langsiktig gjeld		3 248 750	3 302 569
Kortsiktig gjeld			
Leverandørgjeld		16 011 050	13 760 067
Betalbar skatt	3		
Skyldig offentlige avgifter		818 833	1 059 227
Annen kortsiktig gjeld		1 909 166	1 869 645
Sum kortsiktig gjeld		18 739 049	16 688 939
Sum gjeld		21 987 799	19 991 508
SUM EGENKAPITAL OG GJELD		14 887 736	14 973 998



Organisasjonsnr: 923 381 708
GRØNLANDTORG FRUKT OG GRØNT AS

NOTEOPPLYSNINGER - SELSKAP - alle poster oppgitt i hele tall

Note

1

Antall årsverk i regnskapsåret
24.00

<u>Sum</u>	<u>Beløp</u>
<u>Balanseført verdi 31.12.</u>	<u>Varige driftsmidler Immaterielle eiend.</u>

Konsernregnskap

Morselskapet sitt navn

Forretningskontor for morselskapet

Begrunnelse for at datterselskap er utelatt fra konsolideringen

<u>Samlet beløp - tilknyttet selskap</u>	<u>Årets</u>	<u>Fjorårets</u>
--	--------------	------------------

<u>Samlet beløp - foretak i samme konsern</u>	<u>Årets</u>	<u>Fjorårets</u>
---	--------------	------------------

<u>Samlet beløp - foretak i samme konsern</u>	<u>Årets</u>	<u>Fjorårets</u>
---	--------------	------------------

<u>Samlet beløp - felles kontrollert virksomhet</u>	<u>Årets</u>	<u>Fjorårets</u>
---	--------------	------------------

<u>Pantstillelse</u>	<u>Beløp</u>
----------------------	--------------

<u>Beholdning av egne aksjer</u>	<u>Antall</u>	<u>Pålydende</u>	<u>Andel av aksjek.</u>
----------------------------------	---------------	------------------	-------------------------



UAVHENGIG REVISORS BERETNING

Til generalforsamlingen i Grønlandtorg Frukt og Grønt AS

UAVHENGIG REVISORS BERETNING

Konklusjon

Vi har revidert årsregnskapet for Grønlandtorg Frukt og Grønt AS som viser et underskudd på kr. 2 082 553,-. Årsregnskapet består av balanse per 31. desember 2024, resultatregnskap for regnskapsåret avsluttet per denne datoen og noter til årsregnskapet, herunder et sammendrag av viktige regnskapsprinsipper.

Etter vår mening

- oppfyller årsregnskapet gjeldende lovkrav, og
- gir årsregnskapet et rettviseende bilde av selskapets finansielle stilling per 31. desember 2024 og av dets resultat for regnskapsåret avsluttet per denne datoen i samsvar med regnskapslovens regler og god regnskapsskikk i Norge.

Grunnlag for konklusjonen

Vi har gjennomført revisjonen i samsvar med International Standards on Auditing (ISA-ene). Våre oppgaver og plikter i henhold til disse standardene er beskrevet i *Revisors oppgaver og plikter ved revisjonen av årsregnskapet*. Vi er uavhengige av selskapet i samsvar med kravene i relevante lover og forskrifter i Norge, og vi har overholdt våre øvrige etiske forpliktelser i samsvar med disse kravene. Innhentet revisjonsbevis er etter vår vurdering tilstrekkelig og hensiktsmessig som grunnlag for vår konklusjon.

Ledelsens ansvar for årsregnskapet

Ledelsen er ansvarlig for å utarbeide årsregnskapet og for at det gir et rettviseende bilde i samsvar med regnskapslovens regler og god regnskapsskikk i Norge. Ledelsen er også ansvarlig for slik intern kontroll som den finner nødvendig for å kunne utarbeide et årsregnskap som ikke inneholder vesentlig feilinformasjon, verken som følge av misligheter eller utilsiktede feil.

Ved utarbeidelsen av årsregnskapet må ledelsen ta standpunkt til selskapets evne til fortsatt drift og opplyse om forhold av betydning for fortsatt drift. Forutsetningen om fortsatt drift skal legges til grunn for årsregnskapet så lenge det ikke er sannsynlig at virksomheten vil bli avviklet.

Brugt. 1, 0186 Oslo
Mobil: 91 78 83 48
mail: rahman@systemrevisjon.net
www.systemrevisjon.net
Org.nr.: 821 154 022



SYSTEMREVISJON AS

Medlem av Den norske Revisorforening

Revisors oppgaver og plikter ved revisjonen av årsregnskapet

Vårt mål er å oppnå betryggende sikkerhet for at årsregnskapet som helhet ikke inneholder vesentlig feilinformasjon, verken som følge av misligheter eller utilsiktede feil, og å avgi en revisjonsberetning som inneholder vår konklusjon. Betryggende sikkerhet er en høy grad av sikkerhet, men ingen garanti for at en revisjon utført i samsvar med ISA-ene, alltid vil avdekke vesentlig feilinformasjon. Feilinformasjon kan oppstå som følge av misligheter eller utilsiktede feil. Feilinformasjon er å anse som vesentlig dersom den enkeltvis eller samlet med rimelighet kan forventes å påvirke de økonomiske beslutningene som brukerne foretar på grunnlag av årsregnskapet.

For videre beskrivelse av revisors oppgaver og plikter vises det til <https://revisorforeningen.no/revisjonsberetninger>

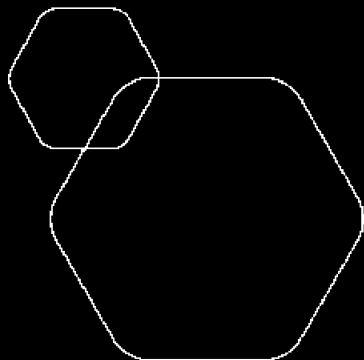
Andre forhold

Selskapets aksjekapital er tapt i sin helhet. Selskapet drives for kreditors regning. Det er vesentlig usikkerhet om fortsatt drift.

Oslo, 13. mai 2025

Med vennlig hilsen
For Systemrevisjon

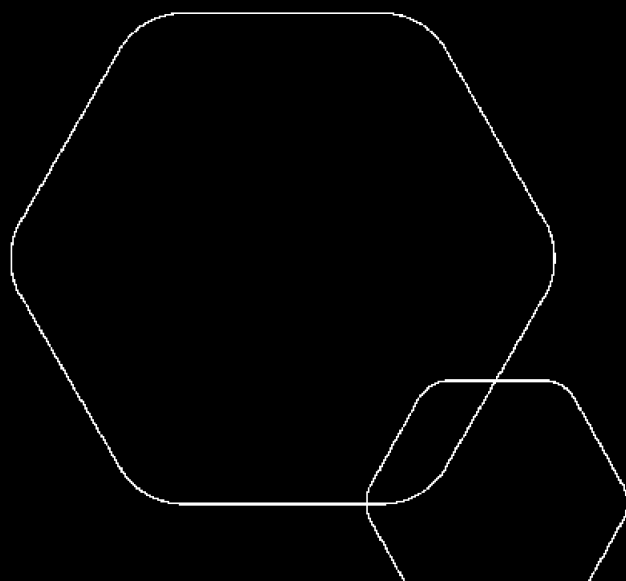
Sahidur Rahman
Statsautorisert revisor



Årsregnskap 2024

Grønlandtorg Fukt Og Grønt AS

Resultatregnskap
Balanse
Noter til regnskapet
Revisors beretning



Org.nr.: 923 381 708



RESULTATREGNSKAP

GRØNLANDTORG FRUKT OG GRØNT AS

DRIFTSINNEKTER OG DRIFTSKOSTNADER	Note	2024	2023
Salgsinntekt		112 513 109	111 897 384
Annen driftsinntekt		200 000	382 618
Sum driftsinntekter		112 713 109	112 280 002
Varekostnad		91 805 339	90 773 352
Lønnskostnad	1	13 794 918	14 917 658
Avskrivning av driftsmidler og immaterielle eiendeler	2	446 439	434 616
Annen driftskostnad	1	8 484 925	7 999 060
Sum driftskostnader		114 531 621	114 124 686
Driftsresultat		-1 818 512	-1 844 684
FINANSINNEKTER OG FINANSKOSTNADER			
Annen renteinntekt		739	2 350
Annen rentekostnad		264 780	224 076
Resultat av finansposter		-264 041	-221 726
Resultat før skattekostnad	3	-2 082 553	-2 066 410
Resultat		-2 082 553	-2 066 410
EKSTRAORDINÆRE INNEKTER OG KOSTNADER			
Årsresultat	4	-2 082 553	-2 066 410
OVERFØRINGER			
Overført til udekket tap		2 082 553	2 066 410
Sum overføringer		-2 082 553	-2 066 410



BALANSE

GRØNLANDTORG FRUKT OG GRØNT AS

EIENDELER	Note	2024	2023
ANLEGGSMIDLER			
IMMATERIELLE EIENDELER			
Goodwill	2	386 675	466 673
Sum immaterielle eiendeler		386 675	466 673
VARIGE DRIFTSMIDLER			
Tomter, bygninger o.a. fast eiendom	2	5 065 135	5 103 068
Driftsløsøre, inventar o.a. utstyr	2	538 107	799 632
Sum varige driftsmidler		5 603 242	5 902 700
FINANSIELLE ANLEGGSMIDLER			
Sum anleggsmidler		5 989 917	6 369 373
OMLØPSMIDLER			
Lager av varer og annen beholdning		6 056 534	5 981 130
FORDRINGER			
Kundefordringer		768 609	1 730 685
Andre kortsiktige fordringer		400 438	373 033
Sum fordringer		1 169 047	2 103 718
INVESTERINGER			
Bankinnskudd, kontanter o.l.	5	1 672 238	519 777
Sum omløpsmidler		8 897 819	8 604 626
Sum eiendeler		14 887 736	14 973 998



BALANSE

GRØNLANDTORG FRUKT OG GRØNT AS

EGENKAPITAL OG GJELD	Note	2024	2023
EGENKAPITAL			
INNSKUTT EGENKAPITAL			
Aksjekapital	6	100 000	100 000
Sum innskutt egenkapital		100 000	100 000
OPPTJENT EGENKAPITAL			
Udekket tap		-7 200 063	-5 117 510
Sum opptjent egenkapital	7	-7 200 063	-5 117 510
Sum egenkapital	4	-7 100 063	-5 017 510
GJELD			
AVSETNING FOR FORPLIKTELSER			
ANNEN LANGSIKTIG GJELD			
Gjeld til kredittinstitusjoner		3 248 750	3 302 569
Sum annen langsiktig gjeld		3 248 750	3 302 569
KORTSIKTIG GJELD			
Leverandørgjeld		16 011 050	13 760 067
Skyldig offentlige avgifter		818 833	1 059 227
Annen kortsiktig gjeld		1 909 166	1 869 645
Sum kortsiktig gjeld		18 739 049	16 688 939
Sum gjeld		21 987 799	19 991 508
Sum egenkapital og gjeld		14 887 736	14 973 998

Oslo, 07.03.2025

Styret i Grønlandtorg Frukt Og Grønt AS

Hawal Kamal Said
styreleder/daglig leder

Loay Kamal Said
styremedlem



Regnskapsprinsipper

Årsregnskapet er satt opp i samsvar med regnskapsloven og NRS 8 - God regnskapsskikk for små foretak.

DRIFTSINNTEKTER

Inntektsføring ved salg av varer skjer på leveringstidspunktet. Tjenester inntektsføres etter hvert som de leveres.

SKATT

Skattekostnaden i resultatregnskapet omfatter både periodens betalbare skatt og endring i utsatt skatt. Utsatt skatt er beregnet med 22 % på grunnlag av de midlertidige forskjeller som eksisterer mellom regnskapsmessige og skattemessige verdier, samt ligningsmessig underskudd til fremføring ved utgangen av regnskapsåret. Skatteøkende og skattereduserende midlertidige forskjeller som reverserer eller kan reverseres i samme periode er utlignet og nettoført.

KLASSIFISERING OG VURDERING AV ANLEGGSMIDLER

Anleggsmidler omfatter eiendeler bestemt til varig eie og bruk. Anleggsmidler er vurdert til anskaffelseskost. Varige driftsmidler balanseføres og avskrives over driftsmidlets økonomiske levetid. Avskrivningsperioden for fast eiendom anskaffet etter 2009 er dekomponert i en del som gjelder råbygget og en del som gjelder faste tekniske installasjoner. Varige driftsmidler nedskrives til gjenvinnbart beløp ved verdifall som forventes ikke å være forbigående. Gjenvinnbart beløp er det høyeste av netto salgsverdi og verdi i bruk. Verdi i bruk er nåverdi av fremtidige kontantstrømmer knyttet til eiendelen. Nedskrivningen reverseres når grunnlaget for nedskrivningen ikke lenger er til stede.

KLASSIFISERING OG VURDERING AV OMLØPSMIDLER

Omløpsmidler og kortsiktig gjeld omfatter normalt poster som forfaller til betaling innen ett år etter balansedagen, samt poster som knytter seg til varekretsløpet. Omløpsmidler vurderes til laveste verdi av anskaffelseskost og virkelig verdi.

VARER

Varer er vurdert til det laveste av anskaffelseskost og netto salgsverdi.

FORDRINGER

Kundefordringer og andre fordringer oppføres til pålydende etter fradrag for avsetning til forventet tap. Avsetning til tap gjøres på grunnlag av en individuell vurdering av de enkelte fordringene.

Note 1 Lønnskostnader og ytelser, godtgjørelser til daglig leder, styret og revisor

LØNSKOSTNADER

	2024	2023
Lønninger	11 702 814	12 651 343
Arbeidsgiveravgift	1 735 532	1 882 490
Andre ytelser	356 572	383 825
Sum	13 794 918	14 917 658

Selskapet har i 2024 sysselsatt 24 årsverk.

PENSJONSFORPLIKTELSE

Selskapet er pliktig til å ha tjenestepensjonsordning etter lov om obligatorisk tjenestepensjon. Selskapets pensjonsordninger tilfredsstiller kravene i denne lov.



Note 2 Anleggsmidler

	Goodwill	Bygninger og tomter	Driftsløsøre, inventar ol.	Sum
Anskaffelseskost pr. 01.01.24	800 000	5 256 247	2 414 193	8 470 440
+ Tilgang kjøpte driftsmidler			66 983	66 983
= Anskaffelseskost 31.12.24	800 000	5 256 247	2 481 176	8 537 423
Akkumulerte avskrivninger 31.12.24	413 325	191 112	1 943 069	2 547 506
= Bokført verdi 31.12.24	386 675	5 065 135	538 107	5 989 917
Årets ordinære avskrivninger	79 998	37 933	328 508	446 439
Økonomisk levetid	10 år	10-50 år	5 år	

Note 3 Skatt

Årets skattekostnad	2024	2023
Resultatført skatt på ordinært resultat:		
Betalbar skatt	0	0
Endring i utsatt skattefordel	0	0
Skattekostnad ordinært resultat	0	0
Skattepliktig inntekt:		
Resultat før skatt	-2 082 553	-2 066 410
Permanente forskjeller	70 000	3 150
Endring i midlertidige forskjeller	154 478	-179 303
Skattepliktig inntekt	-1 858 075	-2 242 563
Betalbar skatt i balansen:		
Betalbar skatt på årets resultat	0	0
Sum betalbar skatt i balansen	0	0

Skatteeffekten av midlertidige forskjeller og underskudd til fremføring som har gitt opphav til utsatt skatt og utsatte skattefordeler, spesifisert på typer av midlertidige forskjeller

	2024	2023	Endring
Varige driftsmidler	398 181	552 659	154 478
Sum	398 181	552 659	154 478
Akkumulert fremførbart underskudd	-7 808 308	-5 950 233	1 858 075
Inngår ikke i beregningen av utsatt skatt	7 410 128	5 397 574	-2 012 553
Utsatt skattefordel (22 %)	0	0	0

I henhold til God regnskapsskikk for små foretak balanseføres ikke utsatt skattefordel.



Note 4 Egenkapital

	Aksjekapital	Overkurs	Annen Innskutt egenkapital	Annen egenkapital	Sum egenkapital
Pr. 31.12.2023	100 000	0	0	-5 117 510	-5 017 510
Årets resultat				-2 082 553	-2 082 553
Pr 31.12.2024	100 000	0	0	-7 200 063	-7 100 063

Note 5 Bankinnskudd

Innestående midler på skattetrekkkonto (bundne midler) per årsslutt er på kr. 224 394. Dette gir dekning for avsatt skyldig skattetrekk ved utgangen av året.

Note 6 Aksjonærer

AKSJEKAPITALEN I GRØNLANDTORG FRUKT OG GRØNT AS PR. 31.12 BESTÅR AV:

	Antall	Pålydende	Bokført
Ordinære aksjer	100	1 000,0	100 000
Sum	100		100 000

EIERSTRUKTUR

De største aksjonærene i % pr. 31.12 var:

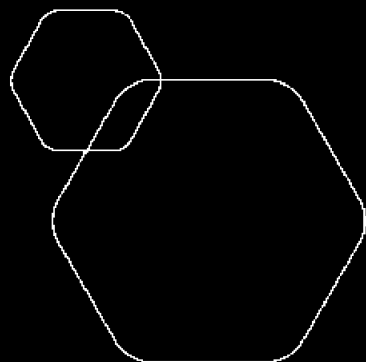
	Ordinære	Eierandel	Stemmeandel
Hawal Kamal Said	40	40,0	40,0
Loay Kamal Said	40	40,0	40,0
Mustafa Duymaz	10	10,0	10,0
Sabri Uymaz	10	10,0	10,0
Totalt antall aksjer	100	100,0	100,0

AKSJER EIET AV MEDLEMMER I STYRET OG DAGLIG LEDER:

Navn	Verv	Ordinære
Hawal Kamal Said	styreleder/daglig leder	40
Loay Kamal Said	styremedlem	40
Totalt antall aksjer		80

Note 7 Fortsatt drift

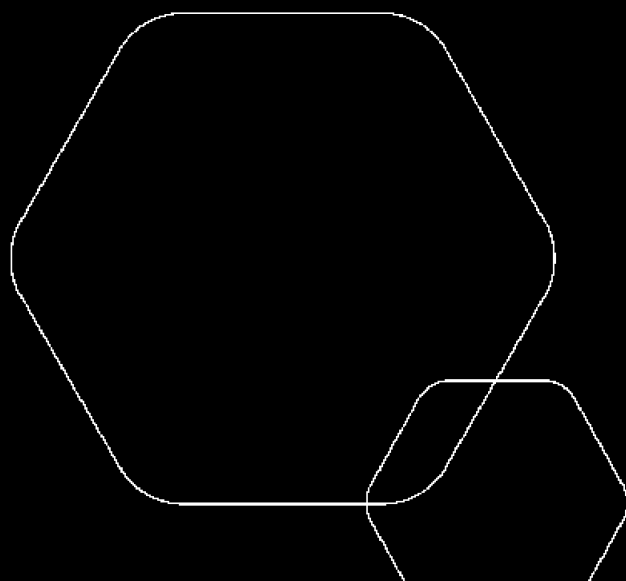
Resultatet for 2024 viser et underskudd på kr. 2 082 553,- etter skatt, mot underskudd kr. 2 066 410,- i 2023. Selskapets aksjekapital er tapt. Det er usikkerhet om fortsatt drift.



Årsregnskap 2024

Grønlandtorg Fukt Og Grønt AS

Resultatregnskap
Balanse
Noter til regnskapet
Revisors beretning



Org.nr.: 923 381 708



RESULTATREGNSKAP

GRØNLANDTORG FRUKT OG GRØNT AS

DRIFTSINNEKTER OG DRIFTSKOSTNADER	Note	2024	2023
Salgsinntekt		112 513 109	111 897 384
Annen driftsinntekt		200 000	382 618
Sum driftsinntekter		112 713 109	112 280 002
Varekostnad		91 805 339	90 773 352
Lønnskostnad	1	13 794 918	14 917 658
Avskrivning av driftsmidler og immaterielle eiendeler	2	446 439	434 616
Annen driftskostnad	1	8 484 925	7 999 060
Sum driftskostnader		114 531 621	114 124 686
Driftsresultat		-1 818 512	-1 844 684
FINANSINNEKTER OG FINANSKOSTNADER			
Annen renteinntekt		739	2 350
Annen rentekostnad		264 780	224 076
Resultat av finansposter		-264 041	-221 726
Resultat før skattekostnad	3	-2 082 553	-2 066 410
Resultat		-2 082 553	-2 066 410
EKSTRAORDINÆRE INNEKTER OG KOSTNADER			
Årsresultat	4	-2 082 553	-2 066 410
OVERFØRINGER			
Overført til udekket tap		2 082 553	2 066 410
Sum overføringer		-2 082 553	-2 066 410



BALANSE

GRØNLANDTORG FRUKT OG GRØNT AS

EIENDELER	Note	2024	2023
ANLEGGSMIDLER			
IMMATERIELLE EIENDELER			
Goodwill	2	386 675	466 673
Sum immaterielle eiendeler		386 675	466 673
VARIGE DRIFTSMIDLER			
Tomter, bygninger o.a. fast eiendom	2	5 065 135	5 103 068
Driftsløsøre, inventar o.a. utstyr	2	538 107	799 632
Sum varige driftsmidler		5 603 242	5 902 700
FINANSIELLE ANLEGGSMIDLER			
Sum anleggsmidler		5 989 917	6 369 373
OMLØPSMIDLER			
Lager av varer og annen beholdning		6 056 534	5 981 130
FORDRINGER			
Kundefordringer		768 609	1 730 685
Andre kortsiktige fordringer		400 438	373 033
Sum fordringer		1 169 047	2 103 718
INVESTERINGER			
Bankinnskudd, kontanter o.l.	5	1 672 238	519 777
Sum omløpsmidler		8 897 819	8 604 626
Sum eiendeler		14 887 736	14 973 998



BALANSE

GRØNLANDTORG FRUKT OG GRØNT AS

EGENKAPITAL OG GJELD	Note	2024	2023
EGENKAPITAL			
INNSKUTT EGENKAPITAL			
Aksjekapital	6	100 000	100 000
Sum innskutt egenkapital		100 000	100 000
OPPTJENT EGENKAPITAL			
Udekket tap		-7 200 063	-5 117 510
Sum opptjent egenkapital	7	-7 200 063	-5 117 510
Sum egenkapital	4	-7 100 063	-5 017 510
GJELD			
AVSETNING FOR FORPLIKTELSER			
ANNEN LANGSIKTIG GJELD			
Gjeld til kredittinstitusjoner		3 248 750	3 302 569
Sum annen langsiktig gjeld		3 248 750	3 302 569
KORTSIKTIG GJELD			
Leverandørgjeld		16 011 050	13 760 067
Skyldig offentlige avgifter		818 833	1 059 227
Annen kortsiktig gjeld		1 909 166	1 869 645
Sum kortsiktig gjeld		18 739 049	16 688 939
Sum gjeld		21 987 799	19 991 508
Sum egenkapital og gjeld		14 887 736	14 973 998

Oslo, 07.03.2025

Styret i Grønlandtorg Frukt Og Grønt AS

Hawal Kamal Said
styreleder/daglig leder

Loay Kamal Said
styremedlem



Regnskapsprinsipper

Årsregnskapet er satt opp i samsvar med regnskapsloven og NRS 8 - God regnskapsskikk for små foretak.

DRIFTSINNTEKTER

Inntektsføring ved salg av varer skjer på leveringstidspunktet. Tjenester inntektsføres etter hvert som de leveres.

SKATT

Skattekostnaden i resultatregnskapet omfatter både periodens betalbare skatt og endring i utsatt skatt. Utsatt skatt er beregnet med 22 % på grunnlag av de midlertidige forskjeller som eksisterer mellom regnskapsmessige og skattemessige verdier, samt ligningsmessig underskudd til fremføring ved utgangen av regnskapsåret. Skatteøkende og skattereduserende midlertidige forskjeller som reverserer eller kan reverseres i samme periode er utlignet og nettoført.

KLASSIFISERING OG VURDERING AV ANLEGGSMIDLER

Anleggsmidler omfatter eiendeler bestemt til varig eie og bruk. Anleggsmidler er vurdert til anskaffelseskost. Varige driftsmidler balanseføres og avskrives over driftsmidlets økonomiske levetid. Avskrivningsperioden for fast eiendom anskaffet etter 2009 er dekomponert i en del som gjelder råbygget og en del som gjelder faste tekniske installasjoner. Varige driftsmidler nedskrives til gjenvinnbart beløp ved verdifall som forventes ikke å være forbigående. Gjenvinnbart beløp er det høyeste av netto salgsverdi og verdi i bruk. Verdi i bruk er nåverdi av fremtidige kontantstrømmer knyttet til eiendelen. Nedskrivningen reverseres når grunnlaget for nedskrivningen ikke lenger er til stede.

KLASSIFISERING OG VURDERING AV OMLØPSMIDLER

Omløpsmidler og kortsiktig gjeld omfatter normalt poster som forfaller til betaling innen ett år etter balansedagen, samt poster som knytter seg til varekretsløpet. Omløpsmidler vurderes til laveste verdi av anskaffelseskost og virkelig verdi.

VARER

Varer er vurdert til det laveste av anskaffelseskost og netto salgsverdi.

FORDRINGER

Kundefordringer og andre fordringer oppføres til pålydende etter fradrag for avsetning til forventet tap. Avsetning til tap gjøres på grunnlag av en individuell vurdering av de enkelte fordringene.

Note 1 Lønnskostnader og ytelser, godtgjørelser til daglig leder, styret og revisor

LØNSKOSTNADER

	2024	2023
Lønninger	11 702 814	12 651 343
Arbeidsgiveravgift	1 735 532	1 882 490
Andre ytelser	356 572	383 825
Sum	13 794 918	14 917 658

Selskapet har i 2024 sysselsatt 24 årsverk.

PENSJONSFORPLIKTELSE

Selskapet er pliktig til å ha tjenestepensjonsordning etter lov om obligatorisk tjenestepensjon. Selskapets pensjonsordninger tilfredsstiller kravene i denne lov.



Note 2 Anleggsmidler

	Goodwill	Bygninger og tomter	Driftsløsøre, inventar ol.	Sum
Anskaffelseskost pr. 01.01.24	800 000	5 256 247	2 414 193	8 470 440
+ Tilgang kjøpte driftsmidler			66 983	66 983
= Anskaffelseskost 31.12.24	800 000	5 256 247	2 481 176	8 537 423
Akkumulerte avskrivninger 31.12.24	413 325	191 112	1 943 069	2 547 506
= Bokført verdi 31.12.24	386 675	5 065 135	538 107	5 989 917
Årets ordinære avskrivninger	79 998	37 933	328 508	446 439
Økonomisk levetid	10 år	10-50 år	5 år	

Note 3 Skatt

Årets skattekostnad	2024	2023
Resultatført skatt på ordinært resultat:		
Betalbar skatt	0	0
Endring i utsatt skattefordel	0	0
Skattekostnad ordinært resultat	0	0
Skattepliktig inntekt:		
Resultat før skatt	-2 082 553	-2 066 410
Permanente forskjeller	70 000	3 150
Endring i midlertidige forskjeller	154 478	-179 303
Skattepliktig inntekt	-1 858 075	-2 242 563
Betalbar skatt i balansen:		
Betalbar skatt på årets resultat	0	0
Sum betalbar skatt i balansen	0	0

Skatteeffekten av midlertidige forskjeller og underskudd til fremføring som har gitt opphav til utsatt skatt og utsatte skattefordeler, spesifisert på typer av midlertidige forskjeller

	2024	2023	Endring
Varige driftsmidler	398 181	552 659	154 478
Sum	398 181	552 659	154 478
Akkumulert fremførbart underskudd	-7 808 308	-5 950 233	1 858 075
Inngår ikke i beregningen av utsatt skatt	7 410 128	5 397 574	-2 012 553
Utsatt skattefordel (22 %)	0	0	0

I henhold til God regnskapsskikk for små foretak balanseføres ikke utsatt skattefordel.



Note 4 Egenkapital

	Aksjekapital	Overkurs	Annen Innskutt egenkapital	Annen egenkapital	Sum egenkapital
Pr. 31.12.2023	100 000	0	0	-5 117 510	-5 017 510
Årets resultat				-2 082 553	-2 082 553
Pr 31.12.2024	100 000	0	0	-7 200 063	-7 100 063

Note 5 Bankinnskudd

Innestående midler på skattetrekkkonto (bundne midler) per årsslutt er på kr. 224 394. Dette gir dekning for avsatt skyldig skattetrekk ved utgangen av året.

Note 6 Aksjonærer

AKSJEKAPITALEN I GRØNLANDTORG FRUKT OG GRØNT AS PR. 31.12 BESTÅR AV:

	Antall	Pålydende	Bokført
Ordinære aksjer	100	1 000,0	100 000
Sum	100		100 000

EIERSTRUKTUR

De største aksjonærene i % pr. 31.12 var:

	Ordinære	Eierandel	Stemmeandel
Hawal Kamal Said	40	40,0	40,0
Loay Kamal Said	40	40,0	40,0
Mustafa Duymaz	10	10,0	10,0
Sabri Uymaz	10	10,0	10,0
Totalt antall aksjer	100	100,0	100,0

AKSJER EIET AV MEDLEMMER I STYRET OG DAGLIG LEDER:

Navn	Verv	Ordinære
Hawal Kamal Said	styreleder/daglig leder	40
Loay Kamal Said	styremedlem	40
Totalt antall aksjer		80

Note 7 Fortsatt drift

Resultatet for 2024 viser et underskudd på kr. 2 082 553,- etter skatt, mot underskudd kr. 2 066 410,- i 2023. Selskapets aksjekapital er tapt. Det er usikkerhet om fortsatt drift.