



ÅRSREGNSKAPET FOR REGNSKAPSÅRET 2024 - GENERELL INFORMASJON

Enheten

Organisasjonsnummer: 988 914 371
Organisasjonsform: Aksjeselskap
Foretaksnavn: STRENDO TREVARE AS
Forretningsadresse: 3570 ÅL

Regnskapsår

Årsregnskapets periode: 01.01.2024 - 31.12.2024

Konsern

Morselskap i konsern: Nei

Regnskapsregler

Regler for små foretak benyttet: Ja
Benyttet ved utarbeidelsen av årsregnskapet til selskapet: Regnskapslovens alminnelige regler

Årsregnskapet fastsatt av kompetent organ

Bekreftet av representant for selskapet: MORTEN SVANAASEN
Dato for fastsettelse av årsregnskapet: 10.04.2025

Grunnlag for avgivelse

År 2024: Årsregnskapet er elektronisk innlevert
År 2023: Tall er hentet fra elektronisk innlevert årsregnskap fra 2024

Det er ikke krav til at årsregnskapet m.v. som sendes til Regnskapsregisteret er undertegnet. Kontrollen på at dette er utført ligger hos revisor/enhetens øverste organ. Sikkerheten ivaretas ved at innsender har rolle/rettighet for innsending av årsregnskapet via Altinn, og ved at det bekreftes at årsregnskapet er fastsatt av kompetent organ.

Brønnøysundregistrene, 25.05.2025



Resultatregnskap

Beløp i: NOK	Note	2024	2023
RESULTATREGNSKAP			
Inntekter			
Salgsinntekt		11 909 850	16 224 145
Annen driftsinntekt			143 000
Sum inntekter		11 909 850	16 367 145
Kostnader			
Varekostnad		5 265 554	7 716 371
Lønnskostnad	1	4 751 300	4 531 637
Avskrivning av driftsmidler og immaterielle eiendeler	2	157 983	230 500
Nedskrivning av varige driftsmidler og immaterielle eiendeler	2		
Annen driftskostnad		1 861 386	2 710 455
Sum kostnader		12 036 223	15 188 964
Driftsresultat		-126 374	1 178 180
Finansinntekter og finanskostnader			
Annen renteinntekt		54 333	52 071
Annen finansinntekt		10 865	9 219
Sum finansinntekter		65 198	61 290
Annen rentekostnad		40 050	25 750
Sum finanskostnader		40 050	25 750
Netto finans		25 148	35 540
Resultat før skattekostnad		-101 225	1 213 720
Skattekostnad på resultat	3		428 962
Årsresultat	4	-101 225	784 758
Årsresultat etter minoritetsinteresser		-101 225	784 758
Totalresultat		-101 225	784 758
Overføringer og disponeringer			



Resultatregnskap

Beløp i: NOK	Note	2024	2023
Ordinært utbytte			300 000
Avsatt til annen egenkapital			484 758
Overført fra annen egenkapital		-101 225	
Sum overføringer og disponeringer		-101 225	784 758



Balanse

Beløp i: NOK	Note	2024	2023
BALANSE - EIENDELER			
Anleggsmidler			
Immaterielle eiendeler			
Utsatt skattefordel	3		
Goodwill		87 200	109 000
Sum immaterielle eiendeler		87 200	109 000
Varige driftsmidler			
Tomter, bygninger o.a. fast eiendom		16 723	20 904
Maskiner og anlegg		53 593	59 548
Driftsløsøre, inventar o.a. utstyr		504 191	585 369
Sum varige driftsmidler	2	574 507	665 821
Finansielle anleggsmidler			
Investeringer i aksjer og andeler		6 000	6 000
Andre langsiktige fordringer		122 152	16 190
Sum finansielle anleggsmidler		128 152	22 190
Sum anleggsmidler		789 859	797 011
Omløpsmidler			
Varer			
Sum varer	5	1 671 587	1 075 439
Fordringer			
Kundefordringer		1 417 043	2 719 628
Andre kortsiktige fordringer		73 234	64 743
Sum fordringer		1 490 277	2 784 371
Bankinnskudd, kontanter og lignende			
Bankinnskudd, kontanter o.l.	6	1 961 041	3 303 522
Sum bankinnskudd, kontanter og lignende		1 961 041	3 303 522
Sum omløpsmidler		5 122 905	7 163 332
SUM EIENDELER		5 912 764	7 960 344



Balanse

Beløp i: NOK	Note	2024	2023
BALANSE - EGENKAPITAL OG GJELD			
Egenkapital			
Innskutt egenkapital			
Aksjekapital	7	30 000	30 000
Beholdning av egne aksjer	7		
Sum innskutt egenkapital		30 000	30 000
Opptjent egenkapital			
Annen egenkapital		3 856 750	3 957 975
Sum opptjent egenkapital		3 856 750	3 957 975
Sum egenkapital	4	3 886 750	3 987 975
Gjeld			
Langsiktig gjeld			
Utsatt skatt	3		
Annen langsiktig gjeld			
Gjeld til kredittinstitusjoner	5	352 501	442 581
Sum annen langsiktig gjeld		352 501	442 581
Sum langsiktig gjeld		352 501	442 581
Kortsiktig gjeld			
Leverandørgjeld		239 314	1 349 787
Betalbar skatt	3		428 962
Skyldig offentlige avgifter		826 790	943 614
Utbytte			300 000
Annen kortsiktig gjeld		607 409	507 424
Sum kortsiktig gjeld		1 673 513	3 529 787
Sum gjeld		2 026 014	3 972 368
SUM EGENKAPITAL OG GJELD		5 912 764	7 960 344



Brønnøysundregistrene

ÅRSREGNSKAP FOR REGNSKAPSÅRET 2024 - GENERELL INFORMASJON

Journalnummer: 2025 423644

Enheten

Organisasjonsnummer: 988 914 371
Organisasjonsform: Aksjeselskap
Foretaksnavn: STRENDO TREVARE AS
3570 ÅL

Regnskapsår

Årsregnskapets periode: 01.01.2024 - 31.12.2024

Konsern

Morselskap i konsern: Nei

Regnskapsregler

Regler for små foretak benyttet: Ja
Benyttet ved utarbeidelsen av
årsregnskapet til selskapet: Regnskapslovens alminnelige regler

Årsregnskapet fastsatt av kompetent organ

Bekreftet av representant for selskapet: MORTEN SVANAASEN
Dato for fastsettelse av årsregnskapet: 10.04.2025

Grunnlag for avgivelse

År 2024: Årsregnskap er elektronisk innlevert.
År 2023: Tall er hentet fra elektronisk innlevert årsregnskap fra 2024.

Det er ikke krav til at årsregnskapet m.v. som sendes til Regnskapsregisteret er undertegnet. Kontrollen på at dette er utført ligger hos revisor/enhetens øverste organ. Sikkerheten ivaretas ved at innsender har rolle/rettighet for innsending av årsregnskapet via Altinn, og ved at det bekreftes at årsregnskapet er fastsatt av kompetent organ.

Brønnøysundregistrene, 24.05.2025



Organisasjonsnr: 988 914 371
STRENDO TREVARE AS

RESULTATREGNSKAP

Beløp i: NOK	Note	2024	2023
RESULTATREGNSKAP			
Inntekter			
Salgsinntekt		11 909 850	16 224 145
Annen driftsinntekt			143 000
Sum inntekter		11 909 850	16 367 145
Kostnader			
Varekostnad		5 265 554	7 716 371
Lønnskostnad	1	4 751 300	4 531 637
Avskrivning av driftsmidler og immaterielle eiendeler	2	157 983	230 500
Nedskrivning av varige driftsmidler og immaterielle eiendeler	2		
Annen driftskostnad		1 861 386	2 710 455
Sum kostnader		12 036 223	15 188 964
Driftsresultat		-126 374	1 178 180
Finansinntekter og finanskostnader			
Annen renteinntekt		54 333	52 071
Annen finansinntekt		10 865	9 219
Sum finansinntekter		65 198	61 290
Annen rentekostnad		40 050	25 750
Sum finanskostnader		40 050	25 750
Netto finans		25 148	35 540
Resultat før skattekostnad		-101 225	1 213 720
Skattekostnad på resultat	3		428 962
Årsresultat	4	-101 225	784 758
Årsresultat etter minoritetsinteresser		-101 225	784 758
Totalresultat		-101 225	784 758
Overføringer og disponeringer			
Ordinært utbytte			300 000
Avsatt til annen egenkapital			484 758
Overført fra annen egenkapital		-101 225	
Sum overføringer og disponeringer		-101 225	784 758





Organisasjonsnr: 988 914 371
STRENDO TREVARE AS

BALANSE

Beløp i: NOK	Note	2024	2023
BALANSE - EIENDELER			
Anleggsmidler			
Immaterielle eiendeler			
Utsatt skattefordel	3		
Goodwill		87 200	109 000
Sum immaterielle eiendeler		87 200	109 000
Varige driftsmidler			
Tomter, bygninger o.a. fast eiendom		16 723	20 904
Maskiner og anlegg		53 593	59 548
Driftsløsøre, inventar o. a. utstyr		504 191	585 369
Sum varige driftsmidler	2	574 507	665 821
Finansielle anleggsmidler			
Investeringer i aksjer og andeler		6 000	6 000
Andre langsiktige fordringer		122 152	16 190
Sum finansielle anleggsmidler		128 152	22 190
Sum anleggsmidler		789 859	797 011
Omløpsmidler			
Varer			
Sum varer	5	1 671 587	1 075 439
Fordringer			
Kundefordringer		1 417 043	2 719 628
Andre kortsiktige fordringer		73 234	64 743
Sum fordringer		1 490 277	2 784 371
Bankinnskudd, kontanter og lignende			
Bankinnskudd, kontanter o. l.	6	1 961 041	3 303 522
Sum bankinnskudd, kontanter og lignende		1 961 041	3 303 522
Sum omløpsmidler		5 122 905	7 163 332
SUM EIENDELER		5 912 764	7 960 344
BALANSE - EGENKAPITAL OG GJELD			



Egenkapital			
Innskutt egenkapital			
Aksjekapital	7	30 000	30 000
Beholdning av egne aksjer	7		
Sum innskutt egenkapital		30 000	30 000
Opptjent egenkapital			
Annen egenkapital		3 856 750	3 957 975
Sum opptjent egenkapital		3 856 750	3 957 975
Sum egenkapital	4	3 886 750	3 987 975
Gjeld			
Langsiktig gjeld			
Utsatt skatt	3		
Annen langsiktig gjeld			
Gjeld til			
kredittinstitusjoner	5	352 501	442 581
Sum annen langsiktig gjeld		352 501	442 581
Sum langsiktig gjeld		352 501	442 581
Kortsiktig gjeld			
Leverandørgjeld		239 314	1 349 787
Betalbar skatt	3		428 962
Skyldig offentlige avgifter		826 790	943 614
Utbytte			300 000
Annen kortsiktig gjeld		607 409	507 424
Sum kortsiktig gjeld		1 673 513	3 529 787
Sum gjeld		2 026 014	3 972 368
SUM EGENKAPITAL OG GJELD		5 912 764	7 960 344



Organisasjonsnr: 988 914 371
STRENDO TREVARE AS

NOTEOPPLYSNINGER - SELSKAP - alle poster oppgitt i hele tall

Note

1

Antall årsverk i regnskapsåret
7.00

Sum Beløp

Balanseført verdi 31.12. Varige driftsmidler Immaterielle eiend.

Konsernregnskap

Morselskapet sitt navn

Forretningskontor for morselskapet

Begrunnelse for at datterselskap er utelatt fra konsolideringen

Samlet beløp - tilknyttet selskap Årets Fjorårets

Samlet beløp - foretak i samme konsern Årets Fjorårets

Samlet beløp - foretak i samme konsern Årets Fjorårets

Samlet beløp - felles kontrollert virksomhet Årets Fjorårets

Pantstillelse Beløp

Beholdning av egne aksjer Antall Pålydende Andel av aksjek.



Årsregnskap 2024 Strendo Trevare AS

Resultatregnskap
Balanse
Noter til regnskapet



Org.nr.: 988 914 371



RESULTATREGNSKAP

STRENDO TREVARE AS

DRIFTSINNEKTER OG DRIFTSKOSTNADER	Note	2024	2023
Salgsinntekt		11 909 850	16 224 145
Annen driftsinntekt		0	143 000
Sum driftsinntekter		11 909 850	16 367 145
Varekostnad		5 265 554	7 716 371
Lønnskostnad	1	4 751 300	4 531 637
Avskrivning av driftsmidler og immaterielle eiendeler	2	157 983	230 500
Annen driftskostnad		1 861 386	2 710 455
Sum driftskostnader		12 036 223	15 188 964
Driftsresultat		-126 374	1 178 180
FINANSINNEKTER OG FINANSKOSTNADER			
Annen renteinntekt		54 333	52 071
Annen finansinntekt		10 865	9 219
Annen rentekostnad		40 050	25 750
Resultat av finansposter		25 148	35 540
Resultat før skattekostnad		-101 225	1 213 720
Skattekostnad på resultat	3	0	428 962
Årsresultat	4	-101 225	784 758
OVERFØRINGER			
Avsatt til utbytte		0	300 000
Avsatt til annen egenkapital		0	484 758
Overført fra annen egenkapital		101 225	0
Sum overføringer		-101 225	784 758



BALANSE

STRENDØ TREVARE AS

EIENDELER	Note	2024	2023
ANLEGGSMIDLER			
IMMATERIELLE EIENDELER			
Goodwill		87 200	109 000
Sum immaterielle eiendeler		87 200	109 000
VARIGE DRIFTSMIDLER			
Tomter, bygninger o.a. fast eiendom		16 723	20 904
Maskiner og anlegg		53 593	59 548
Driftsløsøre, inventar o.a. utstyr		504 191	585 369
Sum varige driftsmidler	2	574 507	665 821
FINANSIELLE ANLEGGSMIDLER			
Investeringer i aksjer og andeler		6 000	6 000
Andre langsiktige fordringer		122 152	16 190
Sum finansielle anleggsmidler		128 152	22 190
Sum anleggsmidler		789 859	797 011
OMLØPSMIDLER			
Lager av varer og annen beholdning	5	1 671 587	1 075 439
FORDRINGER			
Kundefordringer		1 417 043	2 719 628
Andre kortsiktige fordringer		73 234	64 743
Sum fordringer		1 490 277	2 784 371
INVESTERINGER			
Bankinnskudd, kontanter o.l.	6	1 961 041	3 303 522
Sum omløpsmidler		5 122 905	7 163 332
Sum eiendeler		5 912 764	7 960 344



BALANSE


STRENDO TREVARE AS


EGENKAPITAL OG GJELD	Note	2024	2023
EGENKAPITAL			
INNSKUTT EGENKAPITAL			
Aksjekapital	7	30 000	30 000
Sum innskutt egenkapital		30 000	30 000
OPPTJENT EGENKAPITAL			
Annen egenkapital		3 856 750	3 957 975
Sum opptjent egenkapital		3 856 750	3 957 975
Sum egenkapital	4	3 886 750	3 987 975
GJELD			
AVSETNING FOR FORPLIKTELSE			
ANNEN LANGSIKTIG GJELD			
Gjeld til kredittinstitusjoner	5	352 501	442 581
Sum annen langsiktig gjeld		352 501	442 581
KORTSIKTIG GJELD			
Leverandørgjeld		239 314	1 349 787
Betalbar skatt	3	0	428 962
Skyldig offentlige avgifter		826 790	943 614
Utbytte		0	300 000
Annen kortsiktig gjeld		607 409	507 424
Sum kortsiktig gjeld		1 673 513	3 529 787
Sum gjeld		2 026 014	3 972 368
Sum egenkapital og gjeld		5 912 764	7 960 344


03.03.2025


Styret i Strendo Trevare AS


Linda Dalene Bjørke
styremedlem


KJETIL KIRKEVOLL LEIKVOLD
styremedlem


Knut Arne Gurigard
styreleder


Age Bjørnebråten
styremedlem


MORTEN SVANAASEN
styremedlem/daglig leder

STRENDO TREVARE AS

03.03.2025



Regnskapsprinsipper

Årsregnskapet er satt opp i samsvar med regnskapsloven og NRS 8 - God regnskapsskikk for små foretak.

DRIFTSINNTEKTER

Inntektsføring ved salg av varer skjer på leveringstidspunktet. Tjenester inntektsføres etter hvert som de leveres.

SKATT

Skattekostnaden i resultatregnskapet omfatter både periodens betalbare skatt og endring i utsatt skatt. Utsatt skatt er beregnet med 0 på grunnlag av de midlertidige forskjeller som eksisterer mellom regnskapsmessige og skattemessige verdier, samt ligningsmessig underskudd til fremføring ved utgangen av regnskapsåret. Skatteøkende og skattereduserende midlertidige forskjeller som reverserer eller kan reverseres i samme periode er utlignet og nettoført.

KLASSIFISERING OG VURDERING AV ANLEGGSMIDLER

Anleggsmidler omfatter eiendeler bestemt til varig eie og bruk. Anleggsmidler er vurdert til anskaffelseskost. Varige driftsmidler balanseføres og avskrives over driftsmidlets økonomiske levetid. Avskrivningsperioden for fast eiendom anskaffet etter 2009 er dekomponert i en del som gjelder råbygget og en del som gjelder faste tekniske installasjoner. Varige driftsmidler nedskrives til gjenvinnbart beløp ved verdifall som forventes ikke å være forbigående. Gjenvinnbart beløp er det høyeste av netto salgsverdi og verdi i bruk. Verdi i bruk er nåverdi av fremtidige kontantstrømmer knyttet til eiendelen. Nedskrivningen reverseres når grunnlaget for nedskrivningen ikke lenger er til stede.

KLASSIFISERING OG VURDERING AV OMLØPSMIDLER

Omløpsmidler og kortsiktig gjeld omfatter normalt poster som forfaller til betaling innen ett år etter balansedagen, samt poster som knytter seg til varekretsløpet. Omløpsmidler vurderes til laveste verdi av anskaffelseskost og virkelig verdi.

VARER

Varer er vurdert til det laveste av anskaffelseskost og netto salgsverdi.

FORDRINGER

Kundefordringer og andre fordringer oppføres til pålydende etter fradrag for avsetning til forventet tap. Avsetning til tap gjøres på grunnlag av en individuell vurdering av de enkelte fordringene.

Note 1 Lønnskostnader og antall årsverk

LØNSKOSTNADER

	2024	2023
Lønninger	4 239 232	4 040 631
Arbeidsgiveravgift	456 048	431 700
Andre ytelser	56 019	59 306
Sum	4 751 300	4 531 637

Selskapet har i 2024 sysselsatt 7 årsverk.



Note 2 Varige driftsmidler

	Goodwill	Maskiner, inventar etc	Varebiler	Sum
Anskaffelseskost 01 01	148 600	889 705	847 532	1 885 837
Tilgang	0	44 868	0	44 868
Avgang	0	0	0	0
Anskaffelseskost 31.12	148 600	934 573	847 532	1 930 705
Akk. avskrivninger	-61 400	-525 614	-681 986	-1 269 000
Bokført verdi 31.12	87 200	408 959	165 546	661 705

Årets avskrivninger	21 800	90 397	45 786	157 983
Økonomisk levetid	5 år	5-10 år	7 år	
Avskrivningsplan	Lineær	Lineær	Lineær	

Note 3 Skatt

Årets skattekostnad	2024	2023
Resultatført skatt på ordinært resultat:		
Betalbar skatt	0	428 962
Endring i utsatt skattefordel	0	0
Skattekostnad ordinært resultat	0	428 962
Skattepliktig inntekt:		
Resultat før skatt	-101 225	1 213 720
Permanente forskjeller	6 867	0
Endring i midlertidige forskjeller	-763 736	0
Skattepliktig inntekt	-858 095	1 213 720
Betalbar skatt i balansen:		
Betalbar skatt på årets resultat	0	428 962
Sum betalbar skatt i balansen	0	428 962

Skatteeffekten av midlertidige forskjeller og underskudd til fremføring som har gitt opphav til utsatt skatt og utsatte skattefordeler, spesifisert på typer av midlertidige forskjeller

	2024	2023	Endring
Varige driftsmidler	149 478	118 466	-31 012
Varebeholdning	-98 920	-71 420	27 500
Fordringer	-135 000	-895 224	-760 224
Sum	-84 442	-848 178	-763 736
Akkumulert fremførbart underskudd	-858 095	0	858 095
Inngår ikke i beregningen av utsatt skatt	942 536	0	-942 536
Grunnlag for utsatt skattefordel	0	-848 178	-848 178
Utsatt skattefordel (22 %)	0	-186 599	-186 599

I henhold til God regnskapsskikk for små foretak balanseføres ikke utsatt skattefordel.



Note 4 Egenkapital

	Aksjekapital	Overkurs	Annen Innskutt egenkapital	Annen egenkapital	Sum egenkapital
Pr. 31.12.2023	30 000	0	0	3 957 975	3 987 975
Årets resultat				-101 225	-101 225
Pr 31.12.2024	30 000	0	0	3 856 750	3 886 750

Note 5 Pantstillelser og garantier

Bokført gjeld som er sikret ved pant e.l.	2024	2023
Gjeld til kredittinstitusjoner	352 501	442 581

Bokført verdi av eiendeler stilt som sikkerhet for bokført gjeld	2024	2023
Varelager	200 000	200 000
Factoringavtale	800 000	800 000
SUM	1 000 000	1 000 000

Selskapet har ingen langsiktig gjeld som forfaller senere enn 5 år etter regnskapsårets slutt.

Note 6 Bankinnskudd

Innestående midler på skattetrekkkonto (bundne midler) er på kr. 148 885.

Note 7 Aksjonærer

AKSJEKAPITALEN I STRENDO TREVARE AS PR. 31.12 BESTÅR AV:

	Antall	Pålydende	Bokført
Ordinære aksjer	400	75,0	30 000
Sum	400		30 000

EIERSTRUKTUR

De største aksjonærene i % pr. 31.12 var:

	Ordinære	Eierandel	Stemmeandel
MORTEN SVANAASEN	290	72,5	72,5
KJETIL KIRKEVOLL LEIKVOLD	110	27,5	27,5
Totalt antall aksjer	400	100,0	100,0

AKSJER EIET AV MEDLEMMER I STYRET OG DAGLIG LEDER:

Navn	Verv	Ordinære
MORTEN SVANAASEN	styremedlem/daglig leder	290
KJETIL KIRKEVOLL LEIKVOLD	styremedlem	110
Totalt antall aksjer		400



Statsautorisert revisor
Per Amund Brenno

ORG. NR.: 919 635 088

Tlf: 91 35 40 16

E post:
per.amund.brenno@gmail.com

Brennovegen 160

3540 NESBYEN

UAVHENGIG REVISORS BERETNING
Til generalforsamlingen i Strendo Trevare AS

Uttalelse om revisjonen av årsregnskapet

Konklusjon

Vi har revidert årsregnskapet for Strendo Trevare AS som viser et underskudd på kr 101 225. Årsregnskapet består av balanse per 31. desember 2024, resultatregnskap for regnskapsåret avsluttet per denne datoen og noter til årsregnskapet, herunder et sammendrag av viktige regnskapsprinsipper.

Etter vår mening

- oppfyller årsregnskapet gjeldende lovkrav, og
- gir årsregnskapet et rettviseende bilde av selskapets finansielle stilling per 31. desember 2023 og av dets resultater for regnskapsåret avsluttet per denne datoen i samsvar med regnskapslovens regler og god regnskapsskikk i Norge.

Grunnlag for konklusjonen

Vi har gjennomført revisjonen i samsvar med International Standards on Auditing (ISA-ene). Våre oppgaver og plikter i henhold til disse standardene er beskrevet nedenfor under Revisors oppgaver og plikter ved revisjonen av årsregnskapet. Vi er uavhengige av selskapet i samsvar med kravene i relevante lover og forskrifter i Norge og International Code of Ethics for Professional Accountants (inkludert internasjonale uavhengighetsstandarder) utstedt av International Ethics Standards Board for Accountants (IESBA-reglene), og vi har overholdt våre øvrige etiske forpliktelser i samsvar med disse kravene. Innhentet revisjonsbevis er etter vår vurdering tilstrekkelig og hensiktsmessig som grunnlag for vår konklusjon.

Styrets ansvar for årsregnskapet

Styret (ledelsen) er ansvarlig for å utarbeide årsregnskapet og for at det gir et rettviseende bilde i samsvar med regnskapslovens regler og god regnskapsskikk i Norge. Ledelsen er også ansvarlig for slik intern kontroll som den finner nødvendig for å kunne utarbeide et årsregnskap som ikke inneholder vesentlig feilinformasjon, verken som følge av misligheter eller utilsiktede feil.





Statsautorisert revisor
Per Amund Brenno

Tlf: 91 35 40 16

Brennovegen 160
3540 Nesbyen

ORG. NR.: 919 635 088

E post:
Per.amund.brenno@gmail.com

Ved utarbeidelsen av årsregnskapet må ledelsen ta standpunkt til selskapets evne til fortsatt drift og opplyse om forhold av betydning for fortsatt drift. Forutsetningen om fortsatt drift skal legges til grunn for årsregnskapet så lenge det ikke er sannsynlig at virksomheten vil bli avviklet.

Revisors oppgaver og plikter ved revisjonen av årsregnskapet

Vårt mål er å oppnå betryggende sikkerhet for at årsregnskapet som helhet ikke inneholder vesentlig feilinformasjon, verken som følge av misligheter eller utilsiktede feil, og å avgi en revisjonsberetning som inneholder vår konklusjon. Betryggende sikkerhet er en høy grad av sikkerhet, men ingen garanti for at en revisjon utført i samsvar med ISA-ene, alltid vil avdekke vesentlig feilinformasjon. Feilinformasjon kan oppstå som følge av misligheter eller utilsiktede feil. Feilinformasjon er å anse som vesentlig dersom den enkeltvis eller samlet med rimelighet kan forventes å påvirke de økonomiske beslutningene som brukerne foretar på grunnlag av årsregnskapet. For revisors oppgaver og plikter se: <https://revisorforeningen.no/om-revisjon/revisjonsberetning-revisors-oppgaver-og-plikter/>

Nesbyen, 10. April 2025

Per Amund Brenno
Statsautorisert revisor

