



## ÅRSREGNSKAPET FOR REGNSKAPSÅRET 2024 - GENERELL INFORMASJON

### Enheten

Organisasjonsnummer: 982 782 740  
Organisasjonsform: Aksjeselskap  
Foretaksnavn: FLISA MEDIA AS  
Forretningsadresse: Kaffegata 84  
2270 FLISA

### Regnskapsår

Årsregnskapets periode: 01.01.2024 - 31.12.2024

### Konsern

Morselskap i konsern: Ja  
Konsernregnskap lagt ved: Nei

### Regnskapsregler

Regler for små foretak benyttet: Ja  
Benyttet ved utarbeidelsen av årsregnskapet til selskapet: Regnskapslovens alminnelige regler

### Årsregnskapet fastsatt av kompetent organ

Bekreftet av representant for selskapet: Per Otto Sletten  
Dato for fastsettelse av årsregnskapet: 25.06.2025

### Grunnlag for avgivelse

År 2024: Årsregnskapet er elektronisk innlevert  
År 2023: Tall er hentet fra elektronisk innlevert årsregnskap fra 2024

*Det er ikke krav til at årsregnskapet m.v. som sendes til Regnskapsregisteret er undertegnet. Kontrollen på at dette er utført ligger hos revisor/enhetens øverste organ. Sikkerheten ivaretas ved at innsender har rolle/rettighet for innsending av årsregnskapet via Altinn, og ved at det bekreftes at årsregnskapet er fastsatt av kompetent organ.*

Brønnøysundregistrene, 05.07.2025



## Resultatregnskap

Beløp i: NOK	Note	2024	2023
<b>RESULTATREGNSKAP</b>			
<b>Inntekter</b>			
Leieinntekter		862 266	1 810 117
<b>Sum inntekter</b>		<b>862 266</b>	<b>1 810 117</b>
<b>Kostnader</b>			
Lønnskostnader	2	63 463	
Avskrivning på driftsmidler	3	505 717	508 100
Annen driftskostnad		789 786	759 341
<b>Sum kostnader</b>		<b>1 358 966</b>	<b>1 267 441</b>
<b>Driftsresultat</b>		<b>-496 700</b>	<b>542 676</b>
<b>Finansinntekter og finanskostnader</b>			
Annen renteinntekt		198 610	120 630
Annen finansinntekt		10 248 916	16 218
<b>Sum finansinntekter</b>		<b>10 447 526</b>	<b>136 848</b>
Annen rentekostnad		747 194	649 088
Annen finanskostnad		777	1 715
<b>Sum finanskostnader</b>		<b>747 971</b>	<b>650 804</b>
<b>Netto finans</b>		<b>9 699 555</b>	<b>-513 956</b>
<b>Resultat før skattekostnad</b>		<b>9 202 855</b>	<b>28 720</b>
Skattekostnad på resultat	4	-215 618	6 578
<b>Årsresultat</b>		<b>9 418 473</b>	<b>22 142</b>
<b>Årsresultat etter minoritetsinteresser</b>		<b>9 418 473</b>	<b>22 142</b>
<b>Totalresultat</b>		<b>9 418 473</b>	<b>22 142</b>
<b>Overføringer og disponeringer</b>			
Ordinært utbytte		18 000 000	
Avsatt til annen egenkapital			22 142



## Resultatregnskap

<b>Beløp i: NOK</b>	<b>Note</b>	<b>2024</b>	<b>2023</b>
Overført fra annen egenkapital		-8 581 527	
<b>Sum overføringer og disponeringer</b>		<b>9 418 473</b>	<b>22 142</b>



### Balanse

Beløp i: NOK	Note	2024	2023
<b>BALANSE - EIENDELER</b>			
<b>Anleggsmidler</b>			
<b>Immaterielle eiendeler</b>			
Utsatt skattefordel	4	896 961	681 343
<b>Sum immaterielle eiendeler</b>		<b>896 961</b>	<b>681 343</b>
<b>Varige driftsmidler</b>			
Tomter, bygninger o.a. fast eiendom	3, 5	15 917 300	16 472 900
Maskiner og anlegg	3		
Skip og flytende installasjoner	3		
Driftsløsøre, inventar o.a. utstyr	3	41 200	63 600
<b>Sum varige driftsmidler</b>	3	<b>15 958 500</b>	<b>16 536 500</b>
<b>Finansielle anleggsmidler</b>			
Investering i datterselskap	6		
Lån til foretak i samme konsern	6		
Investeringer i tilknyttet selskap	6		14 700 000
<b>Sum finansielle anleggsmidler</b>			<b>14 700 000</b>
<b>Sum anleggsmidler</b>		<b>16 855 461</b>	<b>31 917 843</b>
<b>Omløpsmidler</b>			
<b>Varer</b>			
<b>Fordringer</b>			
Kundefordringer			105 136
Andre kortsiktige fordringer	6	9 983 558	69 010
<b>Sum fordringer</b>		<b>9 983 558</b>	<b>174 146</b>
<b>Bankinnskudd, kontanter og lignende</b>			
Bankinnskudd, kontanter o.l.		2 220 654	613 733
<b>Sum bankinnskudd, kontanter og lignende</b>		<b>2 220 654</b>	<b>613 733</b>
<b>Sum omløpsmidler</b>		<b>12 204 212</b>	<b>787 880</b>
<b>SUM EIENDELER</b>		<b>29 059 673</b>	<b>32 705 723</b>



## Balanse

Beløp i: NOK	Note	2024	2023
<b>BALANSE - EGENKAPITAL OG GJELD</b>			
<b>Egenkapital</b>			
<b>Innskutt egenkapital</b>			
Aksjekapital 1 000 à 377	7	377 000	377 000
Overkurs		1 892 526	1 892 526
Annen innskutt egenkapital		325 468	325 468
<b>Sum innskutt egenkapital</b>		<b>2 594 994</b>	<b>2 594 994</b>
<b>Opptjent egenkapital</b>			
Annen egenkapital		10 989 016	19 570 544
<b>Sum opptjent egenkapital</b>		<b>10 989 016</b>	<b>19 570 544</b>
<b>Sum egenkapital</b>		<b>13 584 010</b>	<b>22 165 538</b>
<b>Gjeld</b>			
<b>Langsiktig gjeld</b>			
Utsatt skatt	4		
<b>Annen langsiktig gjeld</b>			
Gjeld til kredittinstitusjoner	5	9 284 690	10 186 204
<b>Sum annen langsiktig gjeld</b>		<b>9 284 690</b>	<b>10 186 204</b>
<b>Sum langsiktig gjeld</b>		<b>9 284 690</b>	<b>10 186 204</b>
<b>Kortsiktig gjeld</b>			
Leverandørgjeld		80 527	82 882
Betalbar skatt	4		79 663
Skyldige offentlige avgifter			39 360
Utbytte		6 000 000	
Annen kortsiktig gjeld		110 446	152 077
<b>Sum kortsiktig gjeld</b>		<b>6 190 973</b>	<b>353 981</b>
<b>Sum gjeld</b>		<b>15 475 663</b>	<b>10 540 185</b>
<b>SUM EGENKAPITAL OG GJELD</b>		<b>29 059 673</b>	<b>32 705 723</b>



## Brønnøysundregistrene

### ÅRSREGNSKAP FOR REGNSKAPSÅRET 2024 - GENERELL INFORMASJON

Journalnummer: 2025 619546

#### Enheten

Organisasjonsnummer: 982 782 740  
Organisasjonsform: Aksjeselskap  
Foretaksnavn: FLISA MEDIA AS  
Forretningsadresse: Kaffegata 84  
2270 FLISA

#### Regnskapsår

Årsregnskapets periode: 01.01.2024 - 31.12.2024

#### Konsern

Morselskap i konsern: Ja  
Konsernregnskap lagt ved: Nei

#### Regnskapsregler

Regler for små foretak benyttet: Ja  
Benyttet ved utarbeidelsen av  
årsregnskapet til selskapet: Regnskapslovens alminnelige regler

#### Årsregnskapet fastsatt av kompetent organ

Bekreftet av representant for selskapet: Per Otto Sletten  
Dato for fastsettelse av årsregnskapet: 25.06.2025

#### Grunnlag for avgivelse

År 2024: Årsregnskap er elektronisk innlevert.  
År 2023: Tall er hentet fra elektronisk innlevert årsregnskap fra 2024.

*Det er ikke krav til at årsregnskapet m.v. som sendes til Regnskapsregisteret er undertegnet. Kontrollen på at dette er utført ligger hos revisor/enhetens øverste organ. Sikkerheten ivaretas ved at innsender har rolle/rettighet for innsending av årsregnskapet via Altinn, og ved at det bekreftes at årsregnskapet er fastsatt av kompetent organ.*

Brønnøysundregistrene, 03.07.2025



Organisasjonsnr: 982 782 740  
FLISA MEDIA AS

## RESULTATREGNSKAP

<b>Beløp i: NOK</b>	<b>Note</b>	<b>2024</b>	<b>2023</b>
<b>RESULTATREGNSKAP</b>			
<b>Inntekter</b>			
Leieinntekter		862 266	1 810 117
<b>Sum inntekter</b>		<b>862 266</b>	<b>1 810 117</b>
<b>Kostnader</b>			
Lønnskostnader	2	63 463	
Avskrivning på driftsmidler	3	505 717	508 100
Annen driftskostnad		789 786	759 341
<b>Sum kostnader</b>		<b>1 358 966</b>	<b>1 267 441</b>
<b>Driftsresultat</b>		<b>-496 700</b>	<b>542 676</b>
<b>Finansinntekter og finanskostnader</b>			
Annen renteinntekt		198 610	120 630
Annen finansinntekt		10 248 916	16 218
<b>Sum finansinntekter</b>		<b>10 447 526</b>	<b>136 848</b>
Annen rentekostnad		747 194	649 088
Annen finanskostnad		777	1 715
<b>Sum finanskostnader</b>		<b>747 971</b>	<b>650 804</b>
<b>Netto finans</b>		<b>9 699 555</b>	<b>-513 956</b>
<b>Resultat før skattekostnad</b>		<b>9 202 855</b>	<b>28 720</b>
Skattekostnad på resultat	4	-215 618	6 578
<b>Årsresultat</b>		<b>9 418 473</b>	<b>22 142</b>
<b>Årsresultat etter minoritetsinteresser</b>		<b>9 418 473</b>	<b>22 142</b>
<b>Totalresultat</b>		<b>9 418 473</b>	<b>22 142</b>
<b>Overføringer og disponeringer</b>			
Ordinært utbytte		18 000 000	
Avsatt til annen egenkapital			22 142
Overført fra annen egenkapital		-8 581 527	
<b>Sum overføringer og disponeringer</b>		<b>9 418 473</b>	<b>22 142</b>



Organisasjonsnr: 982 782 740  
FLISA MEDIA AS

## BALANSE

Beløp i: NOK	Note	2024	2023
<b>BALANSE - EIENDELER</b>			
<b>Anleggsmidler</b>			
<b>Immaterielle eiendeler</b>			
Utsatt skattefordel	4	896 961	681 343
<b>Sum immaterielle eiendeler</b>		<b>896 961</b>	<b>681 343</b>
<b>Varige driftsmidler</b>			
Tomter, bygninger o.a.			
fast eiendom	3, 5	15 917 300	16 472 900
Maskiner og anlegg	3		
Skip og flytende installasjoner	3		
Driftsløsøre, inventar o. a. utstyr	3	41 200	63 600
<b>Sum varige driftsmidler</b>	<b>3</b>	<b>15 958 500</b>	<b>16 536 500</b>
<b>Finansielle anleggsmidler</b>			
Investering i datterselskap	6		
Lån til foretak i samme konsern	6		
Investeringer i tilknyttet selskap	6		14 700 000
<b>Sum finansielle anleggsmidler</b>			<b>14 700 000</b>
<b>Sum anleggsmidler</b>		<b>16 855 461</b>	<b>31 917 843</b>
<b>Omløpsmidler</b>			
<b>Varer</b>			
<b>Fordringer</b>			
Kundefordringer			105 136
Andre kortsiktige fordringer	6	9 983 558	69 010
<b>Sum fordringer</b>		<b>9 983 558</b>	<b>174 146</b>
<b>Bankinnskudd, kontanter og lignende</b>			
Bankinnskudd, kontanter o. l.		2 220 654	613 733
<b>Sum bankinnskudd, kontanter og lignende</b>		<b>2 220 654</b>	<b>613 733</b>
<b>Sum omløpsmidler</b>		<b>12 204 212</b>	<b>787 880</b>
<b>SUM EIENDELER</b>		<b>29 059 673</b>	<b>32 705 723</b>
<b>BALANSE - EGENKAPITAL OG GJELD</b>			



<b>Egenkapital</b>			
<b>Innskutt egenkapital</b>			
Aksjekapital 1 000 à 377	7	377 000	377 000
Overkurs		1 892 526	1 892 526
Annen innskutt egenkapital		325 468	325 468
<b>Sum innskutt egenkapital</b>		<b>2 594 994</b>	<b>2 594 994</b>
<b>Opptjent egenkapital</b>			
Annen egenkapital		10 989 016	19 570 544
<b>Sum opptjent egenkapital</b>		<b>10 989 016</b>	<b>19 570 544</b>
<b>Sum egenkapital</b>		<b>13 584 010</b>	<b>22 165 538</b>
<b>Gjeld</b>			
<b>Langsiktig gjeld</b>			
Utsatt skatt	4		
<b>Annen langsiktig gjeld</b>			
Gjeld til			
kredittinstitusjoner	5	9 284 690	10 186 204
<b>Sum annen langsiktig gjeld</b>		<b>9 284 690</b>	<b>10 186 204</b>
<b>Sum langsiktig gjeld</b>		<b>9 284 690</b>	<b>10 186 204</b>
<b>Kortsiktig gjeld</b>			
Leverandørgjeld		80 527	82 882
Betalbar skatt	4		79 663
Skyldige offentlige avgifter			39 360
Utbytte		6 000 000	
Annen kortsiktig gjeld		110 446	152 077
<b>Sum kortsiktig gjeld</b>		<b>6 190 973</b>	<b>353 981</b>
<b>Sum gjeld</b>		<b>15 475 663</b>	<b>10 540 185</b>
<b>SUM EGENKAPITAL OG GJELD</b>		<b>29 059 673</b>	<b>32 705 723</b>



Organisasjonsnr: 982 782 740  
FLISA MEDIA AS

NOTEOPPLYSNINGER - SELSKAP - alle poster oppgitt i hele tall

## Note

Antall årsverk i regnskapsåret  
0.00

Sum Beløp

Balanseført verdi 31.12. Varige driftsmidler Immaterielle eiend.

## Konsernregnskap

Morselskapet sitt navn

Forretningskontor for morselskapet

## Begrunnelse for at datterselskap er utelatt fra konsolideringen

Samlet beløp - tilknyttet selskap Årets Fjorårets

Samlet beløp - foretak i samme konsern Årets Fjorårets

Samlet beløp - foretak i samme konsern Årets Fjorårets

Samlet beløp - felles kontrollert virksomhet Årets Fjorårets

Pantstillelse Beløp

Beholdning av egne aksjer Antall Pålydende Andel av aksjek.



# Årsregnskap 2024 Flisa Media AS

Resultatregnskap  
Balanse  
Noter til regnskap  
Revisorberetning

Org.nr.: 982 782 740



## Flisa Media AS

### Resultatregnskap

	Note	2024	2023
<b>DRIFTSINNETEKTER</b>			
Leieinntekter		862 266	1 810 117
<b>Sum driftsinntekter</b>		<b>862 266</b>	<b>1 810 117</b>
<b>DRIFTSKOSTNADER</b>			
Lønnskostnader	2	63 463	0
Avskrivning på driftsmidler	3	505 717	508 100
Annen driftskostnad		789 786	759 341
<b>Sum driftskostnader</b>		<b>1 358 966</b>	<b>1 267 441</b>
<b>Driftsresultat</b>		<b>-496 700</b>	<b>542 676</b>
<b>FINANSIELLE POSTER</b>			
Renteinntekter		198 610	120 630
Annen finansinntekt		10 248 916	16 218
Rentekostnader		747 194	649 088
Annen finanskostnad		777	1 715
<b>Netto finansielle poster</b>		<b>9 699 555</b>	<b>-513 956</b>
<b>Resultat før skattekostnad</b>		<b>9 202 855</b>	<b>28 720</b>
Skattekostnad på resultat	4	-215 618	6 578
<b>Resultat</b>		<b>9 418 473</b>	<b>22 142</b>
<b>ÅRSRESULTAT</b>		<b>9 418 473</b>	<b>22 142</b>
<b>OVERFØRINGER</b>			
Avsatt til utbytte		6 000 000	0
Avsatt tilleggsutbytte		12 000 000	0
Avsatt til annen egenkapital		0	22 142
Overført fra annen egenkapital		8 581 527	0
<b>Sum overføringer</b>		<b>9 418 473</b>	<b>22 142</b>



## Flisa Media AS

### Balanse


EIENDELER	Note	2024	2023
<b>Anleggsmidler</b>			
Utsatt skattefordel	4	896 961	681 343
<b>Sum immaterielle eiendeler</b>		<b>896 961</b>	<b>681 343</b>
Tomter, bygninger o.a. fast eiendom	3, 5	15 917 300	16 472 900
Driftsløsøre, inventar o.a. utstyr	3	41 200	63 600
<b>Sum varige driftsmidler</b>	3	<b>15 958 500</b>	<b>16 536 500</b>
Investeringer i tilknyttet selskap	6	0	14 700 000
<b>Sum finansielle anleggsmidler</b>		<b>0</b>	<b>14 700 000</b>
<b>Sum anleggsmidler</b>		<b>16 855 461</b>	<b>31 917 843</b>
<b>Omløpsmidler</b>			
Kundefordringer		0	105 136
Andre kortsiktige fordringer	6	9 983 558	69 010
<b>Sum fordringer</b>		<b>9 983 558</b>	<b>174 146</b>
Bankinnskudd, kontanter o.l.		2 220 654	613 733
<b>Sum omløpsmidler</b>		<b>12 204 212</b>	<b>787 880</b>
<b>SUM EIENDELER</b>		<b>29 059 673</b>	<b>32 705 723</b>




## Flisa Media AS

### Balanse

EGENKAPITAL OG GJELD	Note	2024	2023
<b>EGENKAPITAL</b>			
<b>Innskutt egenkapital</b>			
Aksjekapital 1 000 à 377	7	377 000	377 000
Annen innskutt egenkapital		325 468	325 468
Overkurs		1 892 526	1 892 526
<b>Sum innskutt egenkapital</b>		<b>2 594 994</b>	<b>2 594 994</b>
<b>Opptjent egenkapital</b>			
Annen egenkapital		10 989 016	19 570 544
<b>Sum opptjent egenkapital</b>		<b>10 989 016</b>	<b>19 570 544</b>
<b>Sum egenkapital</b>		<b>13 584 010</b>	<b>22 165 538</b>
<b>GJELD</b>			
<b>Avsetning for forpliktelser</b>			
<b>Langsiktig gjeld</b>			
Gjeld til kredittinstitusjoner	5	9 284 690	10 186 204
<b>Sum langsiktig gjeld</b>		<b>9 284 690</b>	<b>10 186 204</b>
<b>Kortsiktig gjeld</b>			
Leverandørgjeld		80 527	82 882
Betalbar skatt	4	0	79 663
Skyldige offentlige avgifter		0	39 360
Utbytte		6 000 000	0
Annen kortsiktig gjeld		110 446	152 077
<b>Sum kortsiktig gjeld</b>		<b>6 190 973</b>	<b>353 981</b>
<b>Sum gjeld</b>		<b>15 475 663</b>	<b>10 540 185</b>
<b>SUM EGENKAPITAL OG GJELD</b>		<b>29 059 673</b>	<b>32 705 723</b>

  
Ole Peder Berggren  
styreleder

Flisa, 25.06.2025  
Styret i Flisa Media AS

  
Per Otto Sletten  
styremedlem/daglig leder



## Flisa Media AS

### Regnskapsprinsipper

Årsregnskapet er satt opp i samsvar med regnskapsloven og NRS 8 - God regnskapsskikk for små foretak.

### Driftsinntekter

Inntektsføring ved salg av varer skjer på leveringstidspunktet. Tjenester inntektsføres etter hvert som de leveres.

### Skatt

Skattekostnaden i resultatregnskapet omfatter både periodens betalbare skatt og endring i utsatt skatt. Utsatt skatt er beregnet med 22 % på grunnlag av de midlertidige forskjeller som eksisterer mellom regnskapsmessige og skattemessige verdier, samt ligningsmessig underskudd til fremføring ved utgangen av regnskapsåret. Skatteøkende og skattreduserende midlertidige forskjeller som reverserer eller kan reverseres i samme periode er utlignet og nettoført.

### Klassifisering og vurdering av anleggsmidler

Anleggsmidler omfatter eiendeler bestemt til varig eie og bruk. Anleggsmidler er vurdert til anskaffelseskost. Varige driftsmidler balanseføres og avskrives over driftsmidlets økonomiske levetid. Avskrivningsperioden for fast eiendom anskaffet etter 2009 er dekomponert i en del som gjelder råbygget og en del som gjelder faste tekniske installasjoner. Varige driftsmidler nedskrives til gjenvinnbart beløp ved verdifall som forventes ikke å være forbigående. Gjenvinnbart beløp er det høyeste av netto salgsverdi og verdi i bruk. Verdi i bruk er nåverdi av fremtidige kontantstrømmer knyttet til eiendelen. Nedskrivningen reverseres når grunnlaget for nedskrivning ikke lenger er til stede.

### Klassifisering og vurdering av omløpsmidler

Omløpsmidler og kortsiktig gjeld omfatter normalt poster som forfaller til betaling innen ett år etter balansedagen, samt poster som knytter seg til varekretsløpet. Omløpsmidler vurderes til laveste verdi av anskaffelseskost og virkelig verdi.

### Aksjer i datterselskap og tilknyttet selskap

Datterselskap og tilknyttet selskap vurderes etter kostmetoden i selskapsregnskapet. Investeringen er vurdert til anskaffelseskost for aksjene med mindre nedskrivning har vært nødvendig. Det er foretatt nedskrivning til virkelig verdi når verdifall skyldes årsaker som ikke kan forventes å være forbigående og det må anses nødvendig etter god regnskapsskikk. Nedskrivninger er reversert når grunnlaget for nedskrivning ikke lenger er til stede.

Utbytte, konsernbidrag og andre utdelinger fra datterselskap er inntektsført samme år som det er avsatt i givers regnskap. Overstiger utbytte / konsernbidraget andelen av opptjent resultat etter anskaffelsestidspunktet, representerer den overskytende del tilbakebetaling av investert kapital, og utdelingene er fratrukket investeringens verdi i balansen til morselskapet.

### Fordringer

Kundefordringer og andre fordringer oppføres til pålydende etter fradrag for avsetning til forventet tap. Avsetning til tap gjøres på grunnlag av en individuell vurdering av de enkelte fordringene.

### Note 2 Lønnskostnader og ytelser, godtgjørelser til daglig leder, styret og revisor

Selskapet har i 2024 sysselsatte 0 årsverk.



## Flisa Media AS

### Note 3 Anleggsmidler

	Bygninger og tomter	Driftsløsøre og inventar	Sum
Anskaffelseskost pr. 01.01.24	22 363 896	127 495	22 491 391
+ Tilgang kjøpte driftsmidler	123 636		123 636
- Avgang i året	141 636		141 636
= Anskaffelseskost 31.12.24	22 345 896	127 495	22 473 391
Akkumulerte avskrivninger 31.12.24	6 367 396	86 295	6 453 691
+ Akkumulerte nedskrivninger 31.12.24	61 200		61 200
= Av- og nedskrivninger pr. 31.12.24	6 428 596	86 295	6 514 891
= Bokført verdi 31.12.24	15 917 300	41 200	15 958 500
Årets ordinære avskrivninger	483 317	22 400	505 717
Årets nedskrivninger	61 200		61 200
Økonomisk levetid	0-50 år	5-7 år	

### Note 4 Skatt

Årets skattekostnad	2024	2023
Resultatført skatt på ordinært resultat:		
Betalbar skatt	0	79 663
Endring i utsatt skattefordel	-215 618	-73 085
Skattekostnad ordinært resultat	-215 618	6 578
Skattepliktig inntekt:		
Resultat før skatt	9 202 855	28 720
Permanente forskjeller	-10 182 937	1 180
Endring i midlertidige forskjeller	198 095	332 203
Skattepliktig inntekt	-781 987	362 103
Betalbar skatt i balansen:		
Betalbar skatt på årets resultat	0	79 663
Sum betalbar skatt i balansen	0	79 663

Skatteeffekten av midlertidige forskjeller og underskudd til fremføring som har gitt opphav til utsatt skatt og utsatte skattefordeler, spesifisert på typer av midlertidige forskjeller

	2024	2023	Endring
Varige driftsmidler	-3 295 109	-3 097 013	198 095
Sum	-3 295 109	-3 097 013	198 095
Akkumulert fremførbart underskudd	-781 987	0	781 987
Grunnlag for utsatt skattefordel	-4 077 095	-3 097 013	980 082
Utsatt skattefordel (22 %)	-896 961	-681 343	215 618



## Flisa Media AS

### Note 5 Fordringer, gjeld, pantstillelser med mer

	2024	2023
<b>Gjeld som forfaller mer enn fem år etter regnskapsårets slutt:</b>		
Gjeld til kredittinstitusjoner	4 777 120	5 702 174
<b>Sum annen langsiktig gjeld</b>	<b>4 777 120</b>	<b>5 702 174</b>
<b>Gjeld som er sikret ved pant</b>		
Gjeld til kredittinstitusjoner	9 284 690	10 186 204
<b>Balanseført verdi av pantsatte eiendeler</b>	<b>14 583 300</b>	<b>15 130 000</b>

### Note 6 Aksjer i datterselskap/tilknyttet selskap

Selskap	Sted	Eierandel/ stemmerett i %	Egenkapital	Resultat	Kortsiktig fordring/gjeld
Flisa Trykkeri AS	Flisa	0 %	0	0	0

Selskapet solgte pr. 16.12.24 sine aksjer i Flisa Trykkeri AS til Kildegruppen AS.  
Pr. 31.12.24 hadde selskapet en fordring på Kildegruppen AS på kr 9.933.094,-, pga. aksjesalget.  
Denne fordringen ble oppgjort den 10.06.25.

### Note 7 Aksjonærer

#### Aksjekapitalen i Flisa Media AS pr. 31.12 består av:

	Antall	Pålydende	Bokført
Ordinære aksjer	1 000	377,0	377 000
<b>Sum</b>	<b>1 000</b>		<b>377 000</b>

#### Eierstruktur

##### Aksjonærer i % pr. 31.12:

	Ordinære	Eierandel	Stemmeandel
Hovdevegen 12 AS	663	66,3	66,3
Landers AS	337	33,7	33,7
<b>Totalt antall aksjer</b>	<b>1 000</b>	<b>100,0</b>	<b>100,0</b>



Til generalforsamlingen i Flisa Media AS

## UAVHENGIG REVISORS BERETNING

### *Konklusjon*

Vi har revidert årsregnskapet for Flisa Media AS som viser et overskudd på kr 9 418 473. Årsregnskapet består av balanse per 31. desember 2024, resultatregnskap for regnskapsåret avsluttet per denne datoen og noter til årsregnskapet, herunder et sammendrag av viktige regnskapsprinsipper.

Etter vår mening

- oppfyller årsregnskapet gjeldende lovkrav, og
- gir årsregnskapet et rettviseende bilde av selskapets finansielle stilling per 31. desember 2024 og av dets resultater for regnskapsåret avsluttet per denne datoen i samsvar med regnskapslovens regler og god regnskapsskikk i Norge.

### *Grunnlag for konklusjonen*

Vi har gjennomført revisjonen i samsvar med International Standards on Auditing (ISA-ene). Våre oppgaver og plikter i henhold til disse standardene er beskrevet nedenfor under Revisors oppgaver og plikter ved revisjonen av årsregnskapet. Vi er uavhengige av selskapet i samsvar med kravene i relevante lover og forskrifter i Norge og International Code of Ethics for Professional Accountants (inkludert internasjonale uavhengighetsstandarder) utstedt av International Ethics Standards Board for Accountants (IESBA-reglene), og vi har overholdt våre øvrige etiske forpliktelser i samsvar med disse kravene. Innhentet revisjonsbevis er etter vår vurdering tilstrekkelig og hensiktsmessig som grunnlag for vår konklusjon.

### *Ledelsens ansvar for årsregnskapet*

Ledelsen er ansvarlig for å utarbeide årsregnskapet og for at det gir et rettviseende bilde i samsvar med regnskapslovens regler og god regnskapsskikk i Norge. Ledelsen er også ansvarlig for slik intern kontroll som den finner nødvendig for å kunne utarbeide et årsregnskap som ikke inneholder vesentlig feilinformasjon, verken som følge av misligheter eller utilsiktede feil.

Ved utarbeidelsen av årsregnskapet må ledelsen ta standpunkt til selskapets evne til fortsatt drift og opplyse om forhold av betydning for fortsatt drift. Forutsetningen om fortsatt drift skal legges til grunn for årsregnskapet så lenge det ikke er sannsynlig at virksomheten vil bli avviklet.

Fram Revisjon AS / Lundgaardvegen 13, 2408 Elverum  
Tlf. 62 43 10 80 / post@framrevisjon.no  
Org.nr 957 668 933 / www.framrevisjon.no

Avd Flisa / Kaffegata 95, 2270 Flisa

Avd Kongsvinger / Strandveien 2, 2212 Kongsvinger

Avd Trysil / Storvegen 21, 2420 Trysil



MEDELLEM I  
REVISORFORENINGEN




*Revisors oppgaver og plikter ved revisjonen av årsregnskapet*

Vårt mål er å oppnå betryggende sikkerhet for at årsregnskapet som helhet ikke inneholder vesentlig feilinformasjon, verken som følge av misligheter eller utilsiktede feil, og å avgi en revisjonsberetning som inneholder vår konklusjon. Betryggende sikkerhet er en høy grad av sikkerhet, men ingen garanti for at en revisjon utført i samsvar med ISA-ene, alltid vil avdekke vesentlig feilinformasjon. Feilinformasjon kan oppstå som følge av misligheter eller utilsiktede feil. Feilinformasjon er å anse som vesentlig dersom den enkeltvis eller samlet med rimelighet kan forventes å påvirke de økonomiske beslutningene som brukerne foretar, på grunnlag av årsregnskapet.

For videre beskrivelse av revisors oppgaver og plikter vises det til <https://revisorforeningen.no/revisjonsberetninger>.

ELVERUM, 25.06.2025

**Fram Revisjon AS**



Erlend Øverby Sund

Statsautorisert revisor