



ÅRSREGNSKAPET FOR REGNSKAPSÅRET 2021 - GENERELL INFORMASJON

Enheten

Organisasjonsnummer: 919 803 053
Organisasjonsform: Aksjeselskap
Foretaksnavn: FINSTAD ENGROS AS
Forretningsadresse: Nylinna 10
3070 SANDE I VESTFOLD

Regnskapsår

Årsregnskapets periode: 01.01.2021 - 31.12.2021

Konsern

Morselskap i konsern: Nei

Regnskapsregler

Regler for små foretak benyttet: Ja
Benyttet ved utarbeidelsen av årsregnskapet til selskapet: Regnskapslovens alminnelige regler

Årsregnskapet fastsatt av kompetent organ

Bekreftet av representant for selskapet: Gjert Halvor Svendsøy
Dato for fastsettelse av årsregnskapet: 30.06.2022

Grunnlag for avgivelse

År 2021: Årsregnskapet er elektronisk innlevert
År 2020: Tall er hentet fra elektronisk innlevert årsregnskap fra 2021

Det er ikke krav til at årsregnskapet m.v. som sendes til Regnskapsregisteret er undertegnet. Kontrollen på at dette er utført ligger hos revisor/enhetens øverste organ. Sikkerheten ivaretas ved at innsender har rolle/rettighet for innsending av årsregnskapet via Altinn, og ved at det bekreftes at årsregnskapet er fastsatt av kompetent organ.

Brønnøysundregistrene, 25.07.2023



Resultatregnskap

Beløp i: NOK	Note	2021	2020
RESULTATREGNSKAP			
Inntekter			
Salgsinntekt		153 803 399	157 857 846
Annen driftsinntekt		105 468	553 965
Sum inntekter		153 908 867	158 411 811
Kostnader			
Varekostnad		126 955 215	129 623 881
Lønnskostnad	1	13 707 554	12 118 368
Avskrivning på varige driftsmidler	2	978 178	902 516
Annen driftskostnad		10 677 615	9 750 345
Sum kostnader		152 318 562	152 395 110
Driftsresultat		1 590 305	6 016 701
Finansinntekter og finanskostnader			
Annen renteinntekt		5 046	3 064
Annen finansinntekt		2 290 524	145 274
Sum finansinntekter		2 295 570	148 338
Annen rentekostnad		68 819	52 353
Annen finanskostnad		131 228	172 285
Sum finanskostnader		200 048	224 638
Netto finans		2 095 523	-76 300
Ordinært resultat før skattekostnad		3 685 828	5 940 401
Skattekostnad på ordinært resultat	3	333 807	1 327 077
Ordinært resultat etter skattekostnad		3 352 021	4 613 324
Årsresultat		3 352 021	4 613 324
Årsresultat etter minoritetsinteresser		3 352 021	4 613 324
Overføringer og disponeringer			
Avgitt konsernbidrag		3 518 779	2 730 000



Resultatregnskap

Beløp i: NOK	Note	2021	2020
Overføringer annen egenkapital		-166 758	1 883 324
Sum overføringer og disponeringer		3 352 021	4 613 324



Balanse

Beløp i: NOK	Note	2021	2020
BALANSE - EIENDELER			
Anleggsmidler			
Immaterielle eiendeler			
Varige driftsmidler			
Annen fast eiendom	2,4	1 680 164	1 824 750
Biler, maskiner, inventar ol	2,4	3 242 299	3 347 699
Sum varige driftsmidler		4 922 463	5 172 449
Finansielle anleggsmidler			
Investeringer i aksjer og andeler		300 327	4 146 704
Andre langsiktige fordringer	4	428 466	469 704
Sum finansielle anleggsmidler		728 793	4 616 407
Sum anleggsmidler		5 651 256	9 788 856
Omløpsmidler			
Varer			
Varer	4	2 950 128	3 712 858
Sum varer		2 950 128	3 712 858
Fordringer			
Kundefordringer	4	8 917 541	7 805 098
Andre kortsiktige fordringer		3 113 602	2 858 394
Sum fordringer		12 031 144	10 663 492
Bankinnskudd, kontanter og lignende			
Bankinnskudd, kontanter o.l.		1 514 152	1 999 826
Sum bankinnskudd, kontanter og lignende		1 514 152	1 999 826
Sum omløpsmidler		16 495 424	16 376 177
SUM EIENDELER		22 146 680	26 165 033

BALANSE - EGENKAPITAL OG GJELD



Balanse

Beløp i: NOK	Note	2021	2020
Egenkapital			
Innskutt egenkapital			
Selskapskapital	5	3 000 000	3 000 000
Sum innskutt egenkapital		3 000 000	3 000 000
Opptjent egenkapital			
Annen egenkapital	5	3 352 857	3 519 616
Sum opptjent egenkapital		3 352 857	3 519 616
Sum egenkapital		6 352 857	6 519 616
Gjeld			
Langsiktig gjeld			
Utsatt skatt	3	298 918	146 332
Sum avsetninger for forpliktelser		298 918	146 332
Annen langsiktig gjeld			
Langsiktig konserngjeld	4	1 085 120	5 801 571
Sum annen langsiktig gjeld		1 085 120	5 801 571
Sum langsiktig gjeld		1 384 038	5 947 903
Kortsiktig gjeld			
Leverandørgjeld		5 622 081	5 523 964
Betalbar skatt	3		539 087
Skyldig offentlige avgifter		2 917 194	1 966 810
Kortsiktig konserngjeld	4,5	3 700 000	3 500 000
Annen kortsiktig gjeld		2 170 510	2 167 652
Sum kortsiktig gjeld		14 409 785	13 697 513
Sum gjeld		15 793 823	19 645 416
SUM EGENKAPITAL OG GJELD		22 146 680	26 165 031



Brønnøysundregistrene

ÅRSREGNSKAP FOR REGNSKAPSÅRET 2021 - GENERELL INFORMASJON

Journalnummer: 2022 641266

Enheten

Organisasjonsnummer: 919 803 053
Organisasjonsform: Aksjeselskap
Foretaksnavn: FINSTAD ENGROS AS
Forretningsadresse: Nylinna 10
3070 SANDE I VESTFOLD

Regnskapsår

Årsregnskapets periode: 01.01.2021 - 31.12.2021

Konsern

Morselskap i konsern: Nei

Regnskapsregler

Regler for små foretak benyttet: Ja
Benyttet ved utarbeidelsen av
årsregnskapet til selskapet: Regnskapslovens alminnelige regler

Årsregnskapet fastsatt av kompetent organ

Bekreftet av representant for selskapet: Gjert Halvor Svendsøy
Dato for fastsettelse av årsregnskapet: 30.06.2022

Grunnlag for avgivelse

År 2021: Årsregnskap er elektronisk innlevert.
År 2020: Tall er hentet fra elektronisk innlevert årsregnskap fra 2021.

Det er ikke krav til at årsregnskapet m.v. som sendes til Regnskapsregisteret er undertegnet. Kontrollen på at dette er utført ligger hos revisor/enhetens øverste organ. Sikkerheten ivaretas ved at innsender har rolle/rettighet for innsending av årsregnskapet via Altinn, og ved at det bekreftes at årsregnskapet er fastsatt av kompetent organ.

Brønnøysundregistrene, 14.07.2022



Organisasjonsnr: 919 803 053
FINSTAD ENGROS AS

RESULTATREGNSKAP

Beløp i: NOK	Note	2021	2020
RESULTATREGNSKAP			
Inntekter			
Salgsinntekt		153 803 399	157 857 846
Annen driftsinntekt		105 468	553 965
Sum inntekter		153 908 867	158 411 811
Kostnader			
Varekostnad		126 955 215	129 623 881
Lønnskostnad	1	13 707 554	12 118 368
Avskrivning på varige driftsmidler	2	978 178	902 516
Annen driftskostnad		10 677 615	9 750 345
Sum kostnader		152 318 562	152 395 110
Driftsresultat		1 590 305	6 016 701
Finansinntekter og finanskostnader			
Annen renteinntekt		5 046	3 064
Annen finansinntekt		2 290 524	145 274
Sum finansinntekter		2 295 570	148 338
Annen rentekostnad		68 819	52 353
Annen finanskostnad		131 228	172 285
Sum finanskostnader		200 048	224 638
Netto finans		2 095 523	-76 300
Ordinært resultat før skattekostnad			
Skattekostnad på ordinært resultat	3	333 807	1 327 077
Ordinært resultat etter skattekostnad		3 352 021	4 613 324
Årsresultat		3 352 021	4 613 324
Årsresultat etter minoritetsinteresser		3 352 021	4 613 324
Overføringer og disponeringer			
Avgitt konsernbidrag		3 518 779	2 730 000
Overføringer annen egenkapital		-166 758	1 883 324
Sum overføringer og disponeringer		3 352 021	4 613 324



Organisasjonsnr: 919 803 053
FINSTAD ENGROS AS

BALANSE

Beløp i: NOK	Note	2021	2020
BALANSE - EIENDELER			
Anleggsmidler			
Immaterielle eiendeler			
Varige driftsmidler			
Annen fast eiendom	2,4	1 680 164	1 824 750
Biler, maskiner, inventar ol	2,4	3 242 299	3 347 699
Sum varige driftsmidler		4 922 463	5 172 449
Finansielle anleggsmidler			
Investeringer i aksjer og andeler		300 327	4 146 704
Andre langsiktige fordringer	4	428 466	469 704
Sum finansielle anleggsmidler		728 793	4 616 407
Sum anleggsmidler		5 651 256	9 788 856
Omløpsmidler			
Varer			
Varer	4	2 950 128	3 712 858
Sum varer		2 950 128	3 712 858
Fordringer			
Kundefordringer	4	8 917 541	7 805 098
Andre kortsiktige fordringer		3 113 602	2 858 394
Sum fordringer		12 031 144	10 663 492
Bankinnskudd, kontanter og lignende			
Bankinnskudd, kontanter o. l.		1 514 152	1 999 826
Sum bankinnskudd, kontanter og lignende		1 514 152	1 999 826
Sum omløpsmidler		16 495 424	16 376 177
SUM EIENDELER		22 146 680	26 165 033
BALANSE - EGENKAPITAL OG GJELD			
Egenkapital			
Innskutt egenkapital Selskapskapital	5	3 000 000	3 000 000



Sum innskutt egenkapital		3 000 000	3 000 000
Opptjent egenkapital			
Annen egenkapital	5	3 352 857	3 519 616
Sum opptjent egenkapital		3 352 857	3 519 616
Sum egenkapital		6 352 857	6 519 616
Gjeld			
Langsiktig gjeld			
Utsatt skatt	3	298 918	146 332
Sum avsetninger for forpliktelser		298 918	146 332
Annen langsiktig gjeld			
Langsiktig konserngjeld	4	1 085 120	5 801 571
Sum annen langsiktig gjeld		1 085 120	5 801 571
Sum langsiktig gjeld		1 384 038	5 947 903
Kortsiktig gjeld			
Leverandørgjeld		5 622 081	5 523 964
Betalbar skatt	3		539 087
Skyldig offentlige avgifter		2 917 194	1 966 810
Kortsiktig konserngjeld	4,5	3 700 000	3 500 000
Annen kortsiktig gjeld		2 170 510	2 167 652
Sum kortsiktig gjeld		14 409 785	13 697 513
Sum gjeld		15 793 823	19 645 416
SUM EGENKAPITAL OG GJELD		22 146 680	26 165 031



Organisasjonsnr: 919 803 053
FINSTAD ENGROS AS

NOTEOPPLYSNINGER - SELSKAP - alle poster oppgitt i hele tall

Note

Antall årsverk i regnskapsåret
0.00

<u>Sum</u>	<u>Beløp</u>
<u>Balanseført verdi 31.12.</u>	<u>Varige driftsmidler Immaterielle eiend.</u>

Konsernregnskap

Morselskapet sitt navn

Forretningskontor for morselskapet

Begrunnelse for at datterselskap er utelatt fra konsolideringen

Konsern, tilknyttet selskap m.v. - fordringer og gjeld

Fordringer

<u>Samlet beløp - tilknyttet selskap</u>	<u>Årets</u>	<u>Fjorårets</u>
--	--------------	------------------

<u>Samlet beløp - foretak i samme konsern</u>	<u>Årets</u>	<u>Fjorårets</u>
---	--------------	------------------

<u>Samlet beløp - foretak i samme konsern</u>	<u>Årets</u>	<u>Fjorårets</u>
---	--------------	------------------

<u>Samlet beløp - felles kontrollert virksomhet</u>	<u>Årets</u>	<u>Fjorårets</u>
---	--------------	------------------

<u>Pantstillelse</u>	<u>Beløp</u>
----------------------	--------------

<u>Beholdning av egne aksjer</u>	<u>Antall</u>	<u>Pålydende</u>	<u>Andel av aksjek.</u>
----------------------------------	---------------	------------------	-------------------------



Note

Lån og sikkerhetsstillelse til medlemmer

Er det gitt lån eller sikkerhetsstillelse til ledende personer: Nei

Opplysninger om:

Medlemmer av:

Mer om lån og sikkerhetsstillelse

Note

Noteopplysninger ut over minimumskravene for små foretak

Fullstendige noteopplysninger fremkommer av vedlagte PDF-dokument



**Årsregnskap 2021
for**

Finstad Engros AS

Foretaksnr. 919 803 053



Finstad Engros AS

Resultatregnskap

	Note	2021	2020
DRIFTSINNEKTER OG DRIFTSKOSTNADER			
Driftsinntekter			
Salgsinntekt		153 803 399	157 857 846
Annen driftsinntekt		105 468	553 965
Sum driftsinntekter		153 908 867	158 411 811
Driftskostnader			
Varekostnad		126 955 215	129 623 881
Lønnskostnad	1	13 707 554	12 118 368
Avskrivning på varige driftsmidler	2	978 178	902 516
Annen driftskostnad		10 677 615	9 750 345
Sum driftskostnader		152 318 562	152 395 110
DRIFTSRESULTAT		1 590 305	6 016 701
FINANSINNEKTER OG FINANSKOSTNADER			
Finansinntekter			
Annen renteinntekt		5 046	3 064
Annen finansinntekt		2 290 524	145 274
Sum finansinntekter		2 295 570	148 338
Finanskostnader			
Annen rentekostnad		68 819	52 353
Annen finanskostnad		131 228	172 285
Sum finanskostnader		200 048	224 638
NETTO FINANSPOSTER		2 095 523	(76 300)
ORDINÆRT RES. FØR SKATTEKOSTNAD		3 685 828	5 940 401
Skattekostnad på ordinært resultat	3	333 807	1 327 077
ORDINÆRT RESULTAT		3 352 021	4 613 324
ÅRSRESULTAT		3 352 021	4 613 324
OVERF. OG DISPONERINGER			
Avgitt konsernbidrag		3 518 779	2 730 000
Overføringer annen egenkapital		(166 758)	1 883 324
SUM OVERF. OG DISP.		3 352 021	4 613 324



Finstad Engros AS

Balanse pr. 31.12.2021


	Note	31.12.2021	31.12.2020
EIENDELER			
ANLEGGSMIDLER			
Varige driftsmidler			
Annen fast eiendom	2,4	1 680 164	1 824 750
Biler, maskiner, inventar ol	2,4	3 242 299	3 347 699
Sum varige driftsmidler		4 922 463	5 172 449
Finansielle anleggsmidler			
Investeringer i aksjer og andeler		300 327	4 146 704
Andre langsiktige fordringer	4	428 466	469 704
Sum finansielle anleggsmidler		728 793	4 616 407
SUM ANLEGGSMIDLER		5 651 256	9 788 856
OMLØPSMIDLER			
Varer	4	2 950 128	3 712 858
Fordringer			
Kundefordringer	4	8 917 541	7 805 098
Andre kortsiktige fordringer		3 113 602	2 858 394
Sum fordringer		12 031 144	10 663 492
Bankinnskudd, kontanter o.l.		1 514 152	1 999 826
SUM OMLØPSMIDLER		16 495 424	16 376 177
SUM EIENDELER		22 146 680	26 165 033




Finstad Engros AS

Balanse pr. 31.12.2021

	Note	31.12.2021	31.12.2020
EGENKAPITAL OG GJELD			
EGENKAPITAL			
Innskutt egenkapital			
Selskapskapital	5	3 000 000	3 000 000
Sum innskutt egenkapital		3 000 000	3 000 000
Opptjent egenkapital			
Annen egenkapital	5	3 352 857	3 519 616
Sum opptjent egenkapital		3 352 857	3 519 616
SUM EGENKAPITAL		6 352 857	6 519 616
GJELD			
LANGSIKTIG GJELD			
Avsetning for forpliktelser			
Utsatt skatt	3	298 918	146 332
Sum avsetning for forpliktelser		298 918	146 332
Annen langsiktig gjeld			
Langsiktig gjeld til konsernselskap	4	1 085 120	5 801 571
Sum annen langsiktig gjeld		1 085 120	5 801 571
SUM LANGSIKTIG GJELD		1 384 038	5 947 903
KORTSIKTIG GJELD			
Leverandørgjeld		5 622 081	5 523 964
Betalbar skatt	3	0	539 087
Skyldig offentlige avgifter		2 917 194	1 966 810
Kortsiktig gjeld til konsernselskap	4,5	3 700 000	3 500 000
Annen kortsiktig gjeld		2 170 510	2 167 652
SUM KORTSIKTIG GJELD		14 409 785	13 697 513
SUM GJELD		15 793 823	19 645 416
SUM EGENKAPITAL OG GJELD		22 146 680	26 165 031

Sande 30. juni 2022
Styret for Finstad Engros AS

Gjert Halvor Svendsøy
Styrets leder



Heger Thoen Svendsøy
Styremedlem





Finstad Engros AS

REGNSKAPSPRINSIPPER

Årsregnskapet er satt opp i samsvar med regnskapsloven og god regnskapsskikk for små foretak. De benyttede regnskapsprinsipper er i samsvar med tidligere år.

Salgsinntekter

Inntektsføring ved salg av varer skjer på leveringstidspunktet. Tjenester inntektsføres etter hvert som de leveres.

Klassifisering og vurdering av balanseposter

Omløpsmidler og kortsiktig gjeld omfatter poster som forfaller til betaling innen ett år etter balansedagen, samt poster som knytter seg til varekretsløpet. Øvrige poster er klassifisert som anleggsmidler / langsiktig gjeld.

Omløpsmidler vurderes til laveste av anskaffelseskost og virkelig verdi. Kortsiktig gjeld balanseføres til nominelt beløp på oppkjøpstidspunktet.

Anleggsmidler vurderes til anskaffelseskost, men nedskrives til virkelig verdi dersom verdifallet ikke forventes å være orbigående. Langsiktig gjeld balanseføres til nominelt beløp på etableringstidspunktet.

Fordringer

Kundefordringer og andre fordringer er oppført i balansen til pålydende etter fradrag for avsetning til forventet tap. Avsetning til tap gjøres på grunnlag av individuelle vurderinger av de enkelte fordringene. I tillegg gjøres det for øvrige kundefordringer en uspesifisert avsetning for å dekke antatt tap.

Varige driftsmidler

Varige driftsmidler balanseføres og avskrives over driftsmidlets forventede levetid. Direkte vedlikehold av driftsmidler kostnadsføres løpende under driftskostnader, mens påkostninger eller forbedringer tillegges driftsmidlets kostpris og avskrives i takt med driftsmidlet. Dersom gjenvinnbart beløp av driftsmiddelet er lavere enn balanseført verdi, foretas nedskrivning til gjenvinnbart beløp. Gjenvinnbart beløp er det høyeste av netto salgsverdi og verdi i bruk. Verdi i bruk er nåverdien av de fremtidige kontantstrømmene som eiendelen vil generere.

Skatt

Skattekostnaden i resultatregnskapet omfatter både periodens betalbare skatt og endring i utsatt skatt. Utsatt skatt er beregnet med 22 % på grunnlag av de midlertidige forskjeller som eksisterer mellom regnskapsmessige og skattemessige verdier, samt skattemessig underskudd til fremføring ved utgangen av regnskapsåret. Skatteøkende og skattereduserende midlertidige forskjeller som reverserer eller kan reverseres i samme periode er utlignet. Netto utsatt skatt skattefordel balanseføres i den grad det er sannsynlig at denne kan utnyttes.



NOTE 1 LØNSKOSTNAD

Lønnskostnader	2021	2020
Lønninger	11 424 735	10 442 452
Arbeidsgiveravgift	1 762 569	1 429 618
Pensjonskostnader	213 985	175 814
Øvrige personalkostnader	306 264	218 587
Sum	13 707 554	12 266 471

Antall årsverk i løpet av regnskapsåret har vært 9.

NOTE 2 VARIGE DRIFTSMIDLER

	Bygninger / Eiendom	Inventar/ Biler	Sum
Anskaffelseskost pr 01.01.	2 761 556	8 024 188	10 785 744
Tilgang	-	1 411 525	1 411 525
Avgang	-	-1 320 000	-1 320 000
Anskaffelseskost 31.12.	2 761 556	8 115 713	10 877 269
Akk. avskrivninger 31.12.	-1 081 392	-4 873 413	-5 954 805
Bokført verdi pr. 31.12.	1 680 164	3 242 299	4 922 464
Årets avskrivninger	137 586	840 591	978 178

Selskapet benytter lineære avskrivninger for driftsmidler med levetid over tre år. Den økonomiske levetiden for anleggsmidlene er beregnet til:

- Maskiner, inventar, transportmidler 3 - 15 år
- Annen fast eiendom 10 - 20 år

NOTE 3 SKATT

Skattekostnad	2021	2020
Betalbar skatt	0	539 087
Skatt på ytet konsernbidrag	181 221	770 000
Endring utsatt skatt	152 586	17 990
Skattekostnad	333 807	1 327 077
Betalbar skatt i balansen		
Betalbar skatt	0	539 087
Sum betalbar skatt	0	539 087
Skattesats	22 %	22 %



NOTE 4 FORDRINGER OG GJELD

Det er ikke gitt lån eller sikkerhetsstillelse til fordel for medlemmer av styret eller aksjeeiere.

Fordringer med forfall senere enn 1 år	2021	2020
Andre langsiktige fordringer	428 466	469 704
Sum	428 466	469 704

Langsiktig gjeld med forfall senere enn 5 år:	2021	2020
Langsiktig gjeld til morselskap	1 085 120	5 801 571
Sum	1 085 120	5 801 571

Selskapet har stillet garanti i favør av Vestfold Fylkeskommune på kr 159.000.
Selskapet har stillet sikkerhet for gjeld på kr 5.200.000 i morselskapet TAGG Holding AS.
Pantsatte eiendeler er driftsmidler, kundefordringer og varelager.

Mellomværende med konsernselskap	2021	2020
Gjeld til Tagg Holding AS	1 085 120	5 801 571
Ytet konsernbidrag til TAGG Holding AS	3 700 000	3 500 000

NOTE 5 EGENKAPITAL

	Aksjekapital	Annen egenkapital	Sum
Egenkapital 01.01	3 000 000	3 519 616	6 519 616
Ytet konsernbidrag	0	-3 518 779	-3 518 779
Årets resultat	0	3 352 021	3 352 021
Egenkapital 31.12.	3 000 000	3 352 857	6 352 857



Til generalforsamlingen i
Finstad Engros AS

UAVHENGIG REVISORS BERETNING

Konklusjon

Vi har revidert Finstad Engros AS sitt årsregnskap som viser et overskudd på kr 3.352.021. Årsregnskapet består av balanse per 31. desember 2021, resultatregnskap for regnskapsåret avsluttet per denne datoen og noter til årsregnskapet, herunder et sammendrag av viktige regnskapsprinsipper.

Etter vår mening

- oppfyller årsregnskapet gjeldende lovkrav, og
- gir årsregnskapet et rettviseende bilde av selskapets finansielle stilling per 31. desember 2021 og av dets resultat for regnskapsåret avsluttet per denne datoen i samsvar med regnskapslovens regler og god regnskapsskikk i Norge.

Grunnlag for konklusjonen

Vi har gjennomført revisjonen i samsvar med de internasjonale revisjonsstandardene International Standards on Auditing (ISA-ene). Våre oppgaver og plikter i henhold til disse standardene er beskrevet nedenfor under Revisors oppgaver og plikter ved revisjonen av årsregnskapet. Vi er uavhengige av selskapet slik det kreves i lov, forskrift og International Code of Ethics for Professional Accountants (inkludert internasjonale uavhengighetsstandarder) utstedt av the International Ethics Standards Board for Accountants (IESBA-reglene), og vi har overholdt våre øvrige etiske forpliktelser i samsvar med disse kravene. Innhentet revisjonsbevis er etter vår vurdering tilstrekkelig og hensiktsmessig som grunnlag for vår konklusjon.

Ledelsens ansvar for årsregnskapet


Ledelsen (styret og daglig leder) er ansvarlig for å utarbeide årsregnskapet og for at det gir et rettviseende bilde i samsvar med regnskapslovens regler og god regnskapsskikk i Norge. Ledelsen er også ansvarlig for slik intern kontroll som den finner nødvendig for å kunne utarbeide et årsregnskap som ikke inneholder vesentlig feilinformasjon, verken som følge av misligheter eller utilsiktede feil. Ved utarbeidelsen av årsregnskapet må ledelsen ta standpunkt til selskapets evne til fortsatt drift og opplyse om forhold av betydning for fortsatt drift. Forutsetningen om fortsatt drift skal legges til grunn for årsregnskapet så lenge det ikke er sannsynlig at virksomheten vil bli avviklet.

Revisors oppgaver og plikter ved revisjonen av årsregnskapet

Vårt mål er å oppnå betryggende sikkerhet for at årsregnskapet som helhet ikke inneholder vesentlig feilinformasjon, verken som følge av misligheter eller utilsiktede feil, og å avgi en revisjonsberetning som inneholder vår konklusjon. Betryggende sikkerhet er en høy grad av sikkerhet, men ingen garanti for at en revisjon utført i samsvar med ISA-ene, alltid vil avdekke vesentlig feilinformasjon som eksisterer. Feilinformasjon kan oppstå som følge av misligheter eller utilsiktede feil. Feilinformasjon blir vurdert som vesentlig dersom den enkeltvis eller samlet med rimelighet kan forventes å påvirke økonomiske beslutninger som brukerne foretar basert på årsregnskapet.

For videre beskrivelse av revisors oppgaver og plikter vises det til <https://revisorforeningen.no/revisjonsberetninger>.

Drammen, 30. juni 2022
Kopstad og Kure Revisjon AS


Marit Kure
Statsautorisert revisor

Kopstad og Kure Revisjon
Muusøya 1, 3023 DRAMMEN – www.kkrevisjon.no
Foretaksregisteret: 922 176 647 – Medlem av Den Norske Revisorforening