



## ÅRSREGNSKAPET FOR REGNSKAPSÅRET 2023 - GENERELL INFORMASJON

### Enheten

Organisasjonsnummer: 928 833 941  
Organisasjonsform: Aksjeselskap  
Foretaksnavn: SAM INVEST AS  
Forretningsadresse: Lysaker brygge 23  
1366 LYSAKER

### Regnskapsår

Årsregnskapets periode: 01.01.2023 - 31.12.2023

### Konsern

Morselskap i konsern: Nei

### Regnskapsregler

Regler for små foretak benyttet: Ja  
Benyttet ved utarbeidelsen av årsregnskapet til selskapet: Regnskapslovens alminnelige regler

### Årsregnskapet fastsatt av kompetent organ

Bekreftet av representant for selskapet: Andreas Holzweiler  
Dato for fastsettelse av årsregnskapet: 02.06.2024

### Grunnlag for avgivelse

År 2023: Årsregnskapet er elektronisk innlevert  
År 2022: Tall er hentet fra elektronisk innlevert årsregnskap fra 2023

*Det er ikke krav til at årsregnskapet m.v. som sendes til Regnskapsregisteret er undertegnet. Kontrollen på at dette er utført ligger hos revisor/enhetens øverste organ. Sikkerheten ivaretas ved at innsender har rolle/rettighet for innsending av årsregnskapet via Altinn, og ved at det bekreftes at årsregnskapet er fastsatt av kompetent organ.*

Brønnøysundregistrene, 14.03.2025



### Resultatregnskap

Beløp i: NOK	Note	2023	2022
<b>RESULTATREGNSKAP</b>			
<b>Inntekter</b>			
Annen driftsinntekt	1	720 000	480 000
<b>Sum inntekter</b>		<b>720 000</b>	<b>480 000</b>
<b>Kostnader</b>			
Annen driftskostnad		609 703	69 330
<b>Sum kostnader</b>		<b>609 703</b>	<b>69 330</b>
<b>Driftsresultat</b>		<b>110 297</b>	<b>410 670</b>
<b>Finansinntekter og finanskostnader</b>			
Annen renteinntekt		1 617	336
<b>Sum finansinntekter</b>		<b>1 617</b>	<b>336</b>
Annen rentekostnad	2	453 804	267 453
<b>Sum finanskostnader</b>		<b>453 804</b>	<b>267 453</b>
<b>Netto finans</b>		<b>-452 188</b>	<b>-267 117</b>
<b>Resultat før skattekostnad</b>		<b>-341 890</b>	<b>143 554</b>
Skattekostnad	3	0	30 356
<b>Årsresultat</b>		<b>-341 890</b>	<b>113 198</b>
<b>Overføringer og disponeringer</b>			
Udekket tap		-228 693	0
Annen egenkapital		-113 198	113 198
<b>Sum overføringer og disponeringer</b>		<b>-341 891</b>	<b>113 198</b>



### Balanse

Beløp i: NOK	Note	2023	2022
<b>BALANSE - EIENDELER</b>			
<b>Anleggsmidler</b>			
<b>Immaterielle eiendeler</b>			
Sum immaterielle eiendeler		0	0
<b>Varige driftsmidler</b>			
Tomter, bygninger og annen fast eiendom	1	9 738 797	9 738 797
Sum varige driftsmidler		9 738 797	9 738 797
<b>Finansielle anleggsmidler</b>			
Sum finansielle anleggsmidler		0	0
Sum anleggsmidler		9 738 797	9 738 797
<b>Omløpsmidler</b>			
<b>Varer</b>			
<b>Fordringer</b>			
Andre kortsiktige fordringer		50 000	0
Sum fordringer		50 000	0
<b>Investeringer</b>			
Sum investeringer		0	0
<b>Bankinnskudd, kontanter og lignende</b>			
Bankinnskudd, kontanter og lignende		0	132 915
Sum bankinnskudd, kontanter og lignende		0	132 915
Sum omløpsmidler		50 000	132 915
<b>SUM EIENDELER</b>		<b>9 788 797</b>	<b>9 871 712</b>

### BALANSE - EGENKAPITAL OG GJELD

#### Egenkapital



## Balanse

Beløp i: NOK	Note	2023	2022
<b>Innskutt egenkapital</b>			
Aksjekapital	4, 5	30 000	30 000
<b>Sum innskutt egenkapital</b>		<b>30 000</b>	<b>30 000</b>
<b>Opptjent egenkapital</b>			
Annen egenkapital	5	0	113 198
Udekket tap	5	228 693	0
<b>Sum opptjent egenkapital</b>		<b>-228 693</b>	<b>113 198</b>
<b>Sum egenkapital</b>		<b>-198 693</b>	<b>143 198</b>
<b>Gjeld</b>			
<b>Langsiktig gjeld</b>			
<b>Sum avsetninger for forpliktelser</b>		<b>0</b>	<b>0</b>
<b>Annen langsiktig gjeld</b>			
Gjeld til kredittinstitusjoner	2	6 935 000	7 315 000
<b>Sum annen langsiktig gjeld</b>		<b>6 935 000</b>	<b>7 315 000</b>
<b>Sum langsiktig gjeld</b>		<b>6 935 000</b>	<b>7 315 000</b>
<b>Kortsiktig gjeld</b>			
Gjeld til kredittinstitusjoner		48 424	0
Leverandørgjeld		12 264	-3 691
Betalbar skatt	3	0	30 356
Annen kortsiktig gjeld	4	2 991 803	2 386 849
<b>Sum kortsiktig gjeld</b>		<b>3 052 490</b>	<b>2 413 514</b>
<b>Sum gjeld</b>		<b>9 987 490</b>	<b>9 728 514</b>
<b>SUM EGENKAPITAL OG GJELD</b>		<b>9 788 797</b>	<b>9 871 712</b>



## Brønnøysundregistrene

### ÅRSREGNSKAP FOR REGNSKAPSÅRET 2023 - GENERELL INFORMASJON

Journalnummer: 2024 485032

#### Enheten

Organisasjonsnummer: 928 833 941  
Organisasjonsform: Aksjeselskap  
Foretaksnavn: SAM INVEST AS  
Forretningsadresse: Lysaker brygge 23  
1366 LYSAKER

#### Regnskapsår

Årsregnskapets periode: 01.01.2023 - 31.12.2023

#### Konsern

Morselskap i konsern: Nei

#### Regnskapsregler

Regler for små foretak benyttet: Ja  
Benyttet ved utarbeidelsen av  
årsregnskapet til selskapet: Regnskapslovens alminnelige regler

#### Årsregnskapet fastsatt av kompetent organ

Bekreftet av representant for selskapet: Andreas Holzweiler  
Dato for fastsettelse av årsregnskapet: 02.06.2024

#### Revisjon

Selskapet har besluttet at årsregnskapet  
ikke skal revideres: Ja  
Årsregnskapet er utarbeidet av ekstern  
autorisert regnskapsfører: Ja  
Ekstern autorisert regnskapsfører har i  
løpet av regnskapsåret bistått ved den  
løpende regnskapsføringen eller utført  
andre tjenester for selskapet enn å  
utarbeide årsregnskapet: Ja

#### Grunnlag for avgivelse

År 2023: Årsregnskap er elektronisk innlevert.  
År 2022: Tall er hentet fra elektronisk innlevert årsregnskap fra 2023.

*Det er ikke krav til at årsregnskapet m.v. som sendes til Regnskapsregisteret er undertegnet. Kontrollen på at dette er utført ligger hos revisor/enhetens øverste organ. Sikkerheten ivaretas ved at innsender har rolle/rettighet for innsending av årsregnskapet via Altinn, og ved at det bekreftes at årsregnskapet er fastsatt av kompetent organ.*

Brønnøysundregistrene, 04.06.2024

---

Brønnøysundregistrene  
Postadresse: Postboks 900, 8910 Brønnøysund  
Telefon: 75 00 75 00  
E-post: firmapost@brreg.no Internett: www.brreg.no  
Organisasjonsnummer: 974 760 673



Organisasjonsnr: 928 833 941  
SAM INVEST AS

## RESULTATREGNSKAP

Beløp i: NOK	Note	2023	2022
<b>RESULTATREGNSKAP</b>			
<b>Inntekter</b>			
Annen driftsinntekt	1	720 000	480 000
<b>Sum inntekter</b>		<b>720 000</b>	<b>480 000</b>
<b>Kostnader</b>			
Annen driftskostnad		609 703	69 330
<b>Sum kostnader</b>		<b>609 703</b>	<b>69 330</b>
<b>Driftsresultat</b>		<b>110 297</b>	<b>410 670</b>
<b>Finansinntekter og finanskostnader</b>			
Annen renteinntekt		1 617	336
<b>Sum finansinntekter</b>		<b>1 617</b>	<b>336</b>
Annen rentekostnad	2	453 804	267 453
<b>Sum finanskostnader</b>		<b>453 804</b>	<b>267 453</b>
<b>Netto finans</b>		<b>-452 188</b>	<b>-267 117</b>
<b>Resultat før skattekostnad</b>		<b>-341 890</b>	<b>143 554</b>
Skattekostnad	3	0	30 356
<b>Årsresultat</b>		<b>-341 890</b>	<b>113 198</b>
<b>Overføringer og disponeringer</b>			
Udekket tap		-228 693	0
Annen egenkapital		-113 198	113 198
<b>Sum overføringer og disponeringer</b>		<b>-341 891</b>	<b>113 198</b>



Organisasjonsnr: 928 833 941  
SAM INVEST AS

## BALANSE

Beløp i: NOK	Note	2023	2022
<b>BALANSE - EIENDELER</b>			
<b>Anleggsmidler</b>			
<b>Immaterielle eiendeler</b>			
Sum immaterielle eiendeler		0	0
<b>Varige driftsmidler</b>			
Tomter, bygninger og annen fast eiendom	1	9 738 797	9 738 797
Sum varige driftsmidler		9 738 797	9 738 797
<b>Finansielle anleggsmidler</b>			
Sum finansielle anleggsmidler		0	0
Sum anleggsmidler		9 738 797	9 738 797
<b>Omløpsmidler</b>			
<b>Varer</b>			
<b>Fordringer</b>			
Andre kortsiktige fordringer		50 000	0
Sum fordringer		50 000	0
<b>Investeringer</b>			
Sum investeringer		0	0
<b>Bankinnskudd, kontanter og lignende</b>			
Bankinnskudd, kontanter og lignende		0	132 915
Sum bankinnskudd, kontanter og lignende		0	132 915
Sum omløpsmidler		50 000	132 915
<b>SUM EIENDELER</b>		<b>9 788 797</b>	<b>9 871 712</b>
<b>BALANSE - EGENKAPITAL OG GJELD</b>			
<b>Egenkapital</b>			
<b>Innskutt egenkapital</b>			
Aksjekapital	4, 5	30 000	30 000
Sum innskutt egenkapital		30 000	30 000
<b>Opptjent egenkapital</b>			
Annen egenkapital	5	0	113 198



Udekket tap	5	228 693	0
<b>Sum opptjent egenkapital</b>		<b>-228 693</b>	<b>113 198</b>
<b>Sum egenkapital</b>		<b>-198 693</b>	<b>143 198</b>
<b>Gjeld</b>			
<b>Langsiktig gjeld</b>			
<b>Sum avsetninger for forpliktelser</b>		0	0
<b>Annen langsiktig gjeld</b>			
Gjeld til kredittinstitusjoner	2	6 935 000	7 315 000
<b>Sum annen langsiktig gjeld</b>		<b>6 935 000</b>	<b>7 315 000</b>
<b>Sum langsiktig gjeld</b>		<b>6 935 000</b>	<b>7 315 000</b>
<b>Kortsiktig gjeld</b>			
Gjeld til kredittinstitusjoner		48 424	0
Leverandørgjeld		12 264	-3 691
Betalbar skatt	3	0	30 356
Annen kortsiktig gjeld	4	2 991 803	2 386 849
<b>Sum kortsiktig gjeld</b>		<b>3 052 490</b>	<b>2 413 514</b>
<b>Sum gjeld</b>		<b>9 987 490</b>	<b>9 728 514</b>
<b>SUM EGENKAPITAL OG GJELD</b>		<b>9 788 797</b>	<b>9 871 712</b>



Organisasjonsnr: 928 833 941  
SAM INVEST AS

NOTEOPPLYSNINGER - SELSKAP - alle poster oppgitt i hele tall

## Note

### Regnskapsprinsipper

Årsregnskapet er satt opp i samsvar med regnskapsloven og god regnskapsskikk for små foretak. Salgsinntekter Inntektsføring ved salg av varer skjer på leveringstidspunktet. Tjenester inntektsføres etter hvert som de leveres. Klassifisering og vurdering av balanseposter Anleggsmidler er eiendeler bestemt til varig eie eller bruk. Fordringer klassifiseres som omløpsmidler hvis de forfaller til betaling innen ett år etter transaksjonsdagen. Tilsvarende klassifiseres gjeld som kortsiktig hvis gjelden forfaller til betaling innen ett år. Langsiktig gjeld er gjeld som forfaller senere enn ett år etter transaksjonsdagen. Første års avdrag på langsiktige fordringer og langsiktig gjeld klassifiseres likevel ikke som omløpsmiddel og kortsiktig gjeld. Omløpsmidler vurderes til laveste av anskaffelseskost og virkelig verdi. Kortsiktig gjeld balanseføres til nominelt beløp på etableringstidspunktet. Anleggsmidler vurderes til anskaffelseskost. Varige anleggsmidler avskrives etter en fornuftig avskrivningsplan. Anleggsmidlene nedskrives til virkelig verdi ved verdifall som ikke forventes å være forbigående. Langsiktig gjeld med unntak av andre avsetninger balanseføres til nominelt beløp på etableringstidspunktet. Fordringer Kundefordringer og andre fordringer er oppført i balansen til pålydende etter fradrag for avsetning til forventet tap. Avsetning til tap gjøres på grunnlag av individuelle vurderinger av de enkelte fordringene. Varige driftsmidler Varige driftsmidler balanseføres og avskrives over driftsmidlenes levetid dersom de har antatt levetid over 3 år og har en kostpris som overstiger kr 15 000. Direkte vedlikehold av driftsmidler kostnadsføres løpende under driftskostnader, mens påkostninger eller forbedringer tillegges driftsmidlets kostpris og avskrives i takt med driftsmidlet. Forøvrig er følgende regnskapsprinsipper anvendt: Forsikret pensjonsforpliktelse er ikke balanseført - kostnaden er lik premien. Selskapet har ikke endret regnskapsprinsipp fra 2022 til 2023.

## Note

Antall årsverk i regnskapsåret  
0.00

Sum Beløp

## Note

1

### Varige driftsmidler og immaterielle eiendeler

Anskaffelseskost 01.01.	Varige driftsmidler	Immaterielle eiend.
	9738797.00	0.00
Anskaffelseskost 31.12.	Varige driftsmidler	Immaterielle eiend.



9738797.00 0.00

<u>Balanseført verdi 31.12.</u>	<u>Varige driftsmidler</u>	<u>Immaterielle eiend.</u>
	9738797.00	0.00

Anskaffelseskost - balanseførte lånekostnader, egentilvirkede anleggsmidler

Goodwill spesifisert for hvert enkelt virksomhetskjøp

Avskrivningsplan for goodwill som er lenger enn fem år - begrunnelse

Mer om varige driftsmidler/immaterielle eiendeler

Konsernregnskap

Morselskapet sitt navn

Forretningskontor for morselskapet

Begrunnelse for at datterselskap er utelatt fra konsolideringen

<u>Samlet beløp - tilknyttet selskap</u>	<u>Årets</u>	<u>Fjorårets</u>
--	--------------	------------------

<u>Samlet beløp - foretak i samme konsern</u>	<u>Årets</u>	<u>Fjorårets</u>
---	--------------	------------------

<u>Samlet beløp - foretak i samme konsern</u>	<u>Årets</u>	<u>Fjorårets</u>
---	--------------	------------------

<u>Samlet beløp - felles kontrollert virksomhet</u>	<u>Årets</u>	<u>Fjorårets</u>
---	--------------	------------------

<u>Pantstillelse</u>	<u>Beløp</u>
----------------------	--------------

<u>Beholdning av egne aksjer</u>	<u>Antall</u>	<u>Pålydende</u>	<u>Andel av aksjek.</u>
----------------------------------	---------------	------------------	-------------------------

Note

2

Gjeld

Gjeld som forfaller til betaling mer enn fem år etter regnskapsårets slutt

Gjeld sikret ved pant eller lignende sikkerhet i eiendeler

6935000.00

Balanseført verdi av de pantsatte eiendeler



9738797.00

Summen av garantiforpliktelser som ikke er regnskapsført

Garantiforpliktelser som er sikret ved pant

Mer om gjeld

Kostnadsførte renter pr. 31.12. : kr 452 522.



 BankID Signing  
Maria Skappel Holzweiler  
2024-05-07  
 BankID Signing  
Susanne Holzweiler  
2024-05-11  
 BankID Signing  
Andreas Holzweiler  
2024-06-02

Arsoppgjør for

**SAM INVEST AS**


928833941


01.01.2023 - 31.12.2023


Innhold	Side
Resultatregnskap	2
Eiendeler	3
Egenkapital og gjeld	4
Noter	5



SAM INVEST AS  
928 833 941

 BankID Signing  
Maria Skappel Holzweiler  
2024-05-07

 BankID Signing  
Susanne Holzweiler  
2024-05-11

 BankID Signing  
Andreas Holzweiler  
2024-06-02

## Resultatregnskap

	Note	2023	16.02 - 31.12.2022
<b>Driftsinntekter</b>			
Annen driftsinntekt	1	720 000	480 000
<b>Sum driftsinntekter</b>		<b>720 000</b>	<b>480 000</b>
<b>Driftskostnader</b>			
Annen driftskostnad		-609 703	-69 330
<b>Sum driftskostnader</b>		<b>-609 703</b>	<b>-69 330</b>
<b>Driftsresultat</b>		<b>110 297</b>	<b>410 670</b>
<b>Finansinntekter</b>			
Annen renteinntekt		1 617	336
<b>Sum finansinntekter</b>		<b>1 617</b>	<b>336</b>
<b>Finanskostnader</b>			
Annen rentekostnad	2	-453 804	-267 453
<b>Sum finanskostnader</b>		<b>-453 804</b>	<b>-267 453</b>
<b>Netto finans</b>		<b>-452 188</b>	<b>-267 117</b>
<b>Resultat før skattekostnad</b>		<b>-341 890</b>	<b>143 554</b>
Skattekostnad	3	0	-30 356
<b>Årsresultat</b>		<b>-341 890</b>	<b>113 198</b>
<b>Overføringer</b>			
Annen egenkapital		-113 198	113 198
Udekket tap		-228 693	0
<b>Sum overføringer</b>		<b>-341 890</b>	<b>113 198</b>



SAM INVEST AS  
928 833 941

 BankID Signing  
Maria Skappel Holzweiler  
2024-05-07  
 BankID Signing  
Susanne Holzweiler  
2024-05-11  
 BankID Signing  
Andreas Holzweiler  
2024-06-02

### Balanse

	Note	31.12.2023	31.12.2022
<b>EIENDELER</b>			
<b>Anleggsmidler</b>			
<b>Varige driftsmidler</b>			
Tomter, bygninger og annen fast eiendom	1	9 738 797	9 738 797
<b>Sum varige driftsmidler</b>		<b>9 738 797</b>	<b>9 738 797</b>
<b>Sum anleggsmidler</b>		<b>9 738 797</b>	<b>9 738 797</b>
<b>Omløpsmidler</b>			
<b>Fordringer</b>			
Andre kortsiktige fordringer		50 000	0
<b>Sum fordringer</b>		<b>50 000</b>	<b>0</b>
<b>Bankinnskudd, kontanter og lignende</b>			
Bankinnskudd, kontanter og lignende		0	132 915
<b>Sum bankinnskudd, kontanter og lignende</b>		<b>0</b>	<b>132 915</b>
<b>Sum omløpsmidler</b>		<b>50 000</b>	<b>132 915</b>
<b>SUM EIENDELER</b>		<b>9 788 797</b>	<b>9 871 712</b>



SAM INVEST AS  
928 833 941

 BankID Signing  
Maria Skappel Holzweiler  
2024-05-07  
 BankID Signing  
Susanne Holzweiler  
2024-05-11  
 BankID Signing  
Andreas Holzweiler  
2024-06-02

## Balanse

	Note	31.12.2023	31.12.2022
<b>EGENKAPITAL OG GJELD</b>			
<b>Egenkapital</b>			
<b>Innskutt egenkapital</b>			
Aksjekapital	4, 5	30 000	30 000
<b>Sum innskutt egenkapital</b>		<b>30 000</b>	<b>30 000</b>
<b>Opptjent egenkapital</b>			
Annen egenkapital	5	0	113 198
Udekket tap	5	-228 693	0
<b>Sum opptjent egenkapital</b>		<b>-228 693</b>	<b>113 198</b>
<b>Sum egenkapital</b>		<b>-198 693</b>	<b>143 198</b>
<b>Gjeld</b>			
<b>Annen langsiktig gjeld</b>			
Gjeld til kredittinstitusjoner	2	6 935 000	7 315 000
<b>Sum annen langsiktig gjeld</b>		<b>6 935 000</b>	<b>7 315 000</b>
<b>Kortsiktig gjeld</b>			
Gjeld til kredittinstitusjoner		48 424	0
Leverandørgjeld		12 264	-3 691
Betalbar skatt	3	0	30 356
Annen kortsiktig gjeld	4	2 991 803	2 386 849
<b>Sum kortsiktig gjeld</b>		<b>3 052 490</b>	<b>2 413 514</b>
<b>Sum gjeld</b>		<b>9 987 490</b>	<b>9 728 514</b>
<b>SUM EGENKAPITAL OG GJELD</b>		<b>9 788 797</b>	<b>9 871 712</b>

Bærum, 07.05.2024

Andreas Skappel Holzweiler  
styrets leder

Maria Alexandra Skappel  
Holzweiler  
styremedlem

Susanne Holzweiler  
styremedlem



SAM INVEST AS  
928 833 941



## Noter

### Regnskapsprinsipper

Årsregnskapet er satt opp i samsvar med regnskapsloven og god regnskapsskikk for små foretak.

#### Salgsinntekter

Inntektsføring ved salg av varer skjer på leveringstidspunktet. Tjenester inntektsføres etter hvert som de leveres.

#### Klassifisering og vurdering av balanseposter

Anleggsmidler er eiendeler bestemt til varig eie eller bruk. Fordringer klassifiseres som omløpsmidler hvis de forfaller til betaling innen ett år etter transaksjonsdagen. Tilsvarende klassifiseres gjeld som kortsiktig hvis gjelden forfaller til betaling innen ett år. Langsiktig gjeld er gjeld som forfaller senere enn ett år etter transaksjonsdagen. Første års avdrag på langsiktige fordringer og langsiktig gjeld klassifiseres likevel ikke som omløpsmiddel og kortsiktig gjeld.

Omløpsmidler vurderes til laveste av anskaffelseskost og virkelig verdi. Kortsiktig gjeld balanseføres til nominelt beløp på etableringstidspunktet. Anleggsmidler vurderes til anskaffelseskost. Varige anleggsmidler avskrives etter en fornuftig avskrivningsplan. Anleggsmidlene nedskrives til virkelig verdi ved verdifall som ikke forventes å være forbigående. Langsiktig gjeld med unntak av andre avsetninger balanseføres til nominelt beløp på etableringstidspunktet.

#### Fordringer

Kundefordringer og andre fordringer er oppført i balansen til pålydende etter fradrag for avsetning til forventet tap. Avsetning til tap gjøres på grunnlag av individuelle vurderinger av de enkelte fordringene.

#### Varige driftsmidler

Varige driftsmidler balanseføres og avskrives over driftsmidlenes levetid dersom de har antatt levetid over 3 år og har en kostpris som overstiger kr 15 000. Direkte vedlikehold av driftsmidler kostnadsføres løpende under driftskostnader, mens påkostninger eller forbedringer tillegges driftsmidlets kostpris og avskrives i takt med driftsmidlet.

#### Forørig er følgende regnskapsprinsipper anvendt:

Forsikret pensjonsforpliktelse er ikke balanseført - kostnaden er lik premien.

Selskapet har ikke endret regnskapsprinsipp fra 2022 til 2023.



**SAM INVEST AS**  
928 833 941

 BankID Signing  
Maria Skappel Holzweiler  
2024-05-07  
 BankID Signing  
Susanne Holzweiler  
2024-05-11  
 BankID Signing  
Andreas Holzweiler  
2024-06-02

## Note 1 - Varige driftsmidler og immaterielle eiendeler

	<b>Varige driftsmidler</b>
Anskaffelseskost 01.01.	9 738 797
Tilgang i året	0
Avgang i året	0
<b>Anskaffelseskost 31.12.</b>	<b>9 738 797</b>
Samlede avskrivninger, nedskrivninger og reverseringer av nedskrivninger	0
<b>Balanseført verdi per 31.12.</b>	<b>9 738 797</b>

## Note 2 - Gjeld og garantiforpliktelser

	<b>Beløp</b>
Del av gjelden som forfaller til betaling mer enn fem år etter regnskapsårets slutt	0
Gjeld som er sikret ved pant eller lignende sikkerhet i eiendeler	6 935 000
Balanseført verdi av pantsatte eiendeler	9 738 797
Summen av garantiforpliktelser som ikke er regnskapsført	0

### Mer om gjeld

Kostnadsførte renter pr. 31.12. : kr 452 522.

## Note 3 - Spesifisering av skatt

	<b>2023</b>	<b>16.02 - 31.12.2022</b>
<b>Skattepliktig inntekt</b>		
Resultat før skatt	-341 890	0
Permanente forskjeller	364	0
<b>Skattepliktig inntekt</b>	<b>-341 526</b>	<b>0</b>

## Note 4 - Aksjekapital

<b>Aksjeklasse</b>	<b>Antall aksjer</b>	<b>Aksjenes pålydende</b>	<b>Bokført verdi</b>
Ordinære	300	100	30 000
<b>Aksjonærer</b>	<b>Antall aksjer</b>	<b>Eierandel %</b>	<b>Aksjeklasse</b>
Andreas Holzweiler AS	135	45,00	Ordinære
Susanne Holzweiler AS	135	45,00	Ordinære
Maria Skappel Holzweiler AS	30	10,00	Ordinære
<b>Totalt antall aksjer</b>	<b>300</b>	<b>100</b>	

### Mer om aksjer og aksjonærer

Selskapets aksjonærer har lånt inn penger til selskapet. Lånene er ikke rentebærende i 2023.

	<b>Saldo pr. 31.12.</b>
Maria Skappel Holzweiler AS	245 000
Andreas Holzweiler AS	1 102 500
Susanne Holzweiler AS	1 602 500



SAM INVEST AS  
928 833 941

 BankID Signing  
Maria Skappel Holzweiler  
2024-05-07  
 BankID Signing  
Susanne Holzweiler  
2024-05-11  
 BankID Signing  
Andreas Holzweiler  
2024-06-02

## Note 5 - Egenkapital

	Selskapskapital	Opptjent egenkapital	Udekket tap	Sum
Egenkapital 31.12.2022	30 000	113 198	0	143 198
Årsresultat	0	-113 198	-228 693	-341 890
<b>Egenkapital 31.12.2023</b>	<b>30 000</b>	<b>0</b>	<b>-228 693</b>	<b>-198 693</b>

### Mer om egenkapital

Selskapets bokførte egenkapital er tapt. Aksjonærene har lånt inn nødvendige midler, jf note 4 som vil stå tilbake for andre krav mot selskapet.

Det ansees å være merverdier i eiendom utover bokført verdi.

Styret mener det er grunnlag for fortsatt drift.

### Antall årsverk

Selskapet har ikke hatt ansatte i løpet av regnskapsåret.