



## ÅRSREGNSKAPET FOR REGNSKAPSÅRET 2024 - GENERELL INFORMASJON

### Enheten

Organisasjonsnummer:	924 482 125
Organisasjonsform:	Aksjeselskap
Foretaksnavn:	F.G HOLDING AS
Forretningsadresse:	Peder Sivertsens vei 3 9700 LAKSELV

### Regnskapsår

Årsregnskapets periode:	01.01.2024 - 31.12.2024
-------------------------	-------------------------

### Konsern

Morselskap i konsern:	Ja
Konsernregnskap lagt ved:	Nei

### Regnskapsregler

Regler for små foretak benyttet:	Ja
Benyttet ved utarbeidelsen av årsregnskapet til selskapet:	Regnskapslovens alminnelige regler

### Årsregnskapet fastsatt av kompetent organ

Bekreftet av representant for selskapet:	Frank-Egil Greiner
Dato for fastsettelse av årsregnskapet:	18.06.2025

### Grunnlag for avgivelse

År 2024: Årsregnskapet er elektronisk innlevert
År 2023: Tall er hentet fra elektronisk innlevert årsregnskap fra 2024

*Det er ikke krav til at årsregnskapet m.v. som sendes til Regnskapsregisteret er undertegnet. Kontrollen på at dette er utført ligger hos revisor/enhetens øverste organ. Sikkerheten ivaretas ved at innsender har rolle/rettighet for innsending av årsregnskapet via Altinn, og ved at det bekreftes at årsregnskapet er fastsatt av kompetent organ.*

Brønnøysundregistrene, 27.06.2025



### Resultatregnskap

Beløp i: NOK	Note	2024	2023
<b>RESULTATREGNSKAP</b>			
<b>Inntekter</b>			
Annen driftsinntekt		57 525	11 000
<b>Sum inntekter</b>		<b>57 525</b>	<b>11 000</b>
<b>Kostnader</b>			
Lønnskostnad	1	0	0
Avskrivning på varige driftsmidler og immaterielle eiendeler		47 191	8 331
Annen driftskostnad		75 980	68 058
<b>Sum kostnader</b>		<b>123 170</b>	<b>76 389</b>
<b>Driftsresultat</b>		<b>-65 645</b>	<b>-65 389</b>
<b>Finansinntekter og finanskostnader</b>			
Inntekt på investering i datterselskap og tilknyttet selskap		196	0
<b>Sum finansinntekter</b>		<b>196</b>	<b>0</b>
Annen rentekostnad		2 205	676
<b>Sum finanskostnader</b>		<b>2 205</b>	<b>676</b>
<b>Netto finans</b>		<b>-2 009</b>	<b>-676</b>
<b>Resultat før skattekostnad</b>		<b>-67 655</b>	<b>-66 065</b>
Skattekostnad	2	0	0
<b>Årsresultat</b>		<b>-67 655</b>	<b>-66 065</b>
<b>Overføringer og disponeringer</b>			
Tilleggsutbytte		300 000	0
Annen egenkapital	3	-367 655	-66 065
<b>Sum overføringer og disponeringer</b>		<b>-67 655</b>	<b>-66 065</b>



### Balanse

Beløp i: NOK	Note	2024	2023
<b>BALANSE - EIENDELER</b>			
<b>Anleggsmidler</b>			
<b>Immaterielle eiendeler</b>			
Sum immaterielle eiendeler		0	0
<b>Varige driftsmidler</b>			
Driftsløsøre, inventar, verktøy, kontormaskiner, ol.	4	240 446	183 294
Sum varige driftsmidler		240 446	183 294
<b>Finansielle anleggsmidler</b>			
Investering i datterselskap	5, 6	175 000	175 000
Sum finansielle anleggsmidler		175 000	175 000
Sum anleggsmidler		415 446	358 294
<b>Omløpsmidler</b>			
<b>Varer</b>			
<b>Fordringer</b>			
Andre kortsiktige fordringer	5	176 657	21 341
Sum fordringer		176 657	21 341
<b>Investeringer</b>			
Sum investeringer		0	0
<b>Bankinnskudd, kontanter og lignende</b>			
Bankinnskudd, kontanter og lignende		915	479 509
Sum bankinnskudd, kontanter og lignende		915	479 509
Sum omløpsmidler		177 572	500 850
<b>SUM EIENDELER</b>		<b>593 018</b>	<b>859 144</b>

### BALANSE - EGENKAPITAL OG GJELD



### Balanse

Beløp i: NOK	Note	2024	2023
<b>Egenkapital</b>			
<b>Innskutt egenkapital</b>			
Aksjekapital	3	30 000	30 000
Annen innskutt egenkapital	3	-9 945	-9 945
<b>Sum innskutt egenkapital</b>		<b>20 055</b>	<b>20 055</b>
<b>Opptjent egenkapital</b>			
Annen egenkapital	3	481 115	848 770
<b>Sum opptjent egenkapital</b>		<b>481 115</b>	<b>848 770</b>
<b>Sum egenkapital</b>		<b>501 170</b>	<b>868 825</b>
<b>Gjeld</b>			
<b>Langsiktig gjeld</b>			
<b>Sum avsetninger for forpliktelser</b>		<b>0</b>	<b>0</b>
<b>Annen langsiktig gjeld</b>			
Gjeld til kredittinstitusjoner		89 049	0
<b>Sum annen langsiktig gjeld</b>		<b>89 049</b>	<b>0</b>
<b>Sum langsiktig gjeld</b>		<b>89 049</b>	<b>0</b>
<b>Kortsiktig gjeld</b>			
Leverandørgjeld		2 799	-9 681
<b>Sum kortsiktig gjeld</b>		<b>2 799</b>	<b>-9 681</b>
<b>Sum gjeld</b>		<b>91 848</b>	<b>-9 681</b>
<b>SUM EGENKAPITAL OG GJELD</b>		<b>593 018</b>	<b>859 144</b>



## Brønnøysundregistrene

### ÅRSREGNSKAP FOR REGNSKAPSÅRET 2024 - GENERELL INFORMASJON

Journalnummer: 2025 571855

#### Enheten

Organisasjonsnummer: 924 482 125  
Organisasjonsform: Aksjeselskap  
Foretaksnavn: F.G HOLDING AS  
Forretningsadresse: Peder Sivertsens vei 3  
9700 LAKSELV

#### Regnskapsår

Årsregnskapets periode: 01.01.2024 - 31.12.2024

#### Konsern

Morselskap i konsern: Ja  
Konsernregnskap lagt ved: Nei

#### Regnskapsregler

Regler for små foretak benyttet: Ja  
Benyttet ved utarbeidelsen av  
årsregnskapet til selskapet: Regnskapslovens alminnelige regler

#### Årsregnskapet fastsatt av kompetent organ

Bekreftet av representant for selskapet: Frank-Egil Greiner  
Dato for fastsettelse av årsregnskapet: 18.06.2025

#### Revisjon

Årsregnskapet er utarbeidet av ekstern  
autorisert regnskapsfører: Ja  
Ekstern autorisert regnskapsfører har i  
løpet av regnskapsåret bistått ved den  
løpende regnskapsføringen eller utført  
andre tjenester for selskapet enn å  
utarbeide årsregnskapet: Ja

#### Grunnlag for avgivelse

År 2024: Årsregnskap er elektronisk innlevert.  
År 2023: Tall er hentet fra elektronisk innlevert årsregnskap fra 2024.

*Det er ikke krav til at årsregnskapet m.v. som sendes til Regnskapsregisteret er undertegnet. Kontrollen på at dette er utført ligger hos revisor/enhetens øverste organ. Sikkerheten ivaretas ved at innsender har rolle/rettighet for innsending av årsregnskapet via Altinn, og ved at det bekreftes at årsregnskapet er fastsatt av kompetent organ.*

Brønnøysundregistrene, 26.06.2025

---

Brønnøysundregistrene  
Postadresse: Postboks 900, 8910 Brønnøysund  
Telefon: 75 00 75 00  
E-post: firmapost@brreg.no Internett: www.brreg.no  
Organisasjonsnummer: 974 760 673



Organisasjonsnr: 924 482 125  
F.G HOLDING AS

## RESULTATREGNSKAP

Beløp i: NOK	Note	2024	2023
<b>RESULTATREGNSKAP</b>			
<b>Inntekter</b>			
Annen driftsinntekt		57 525	11 000
<b>Sum inntekter</b>		<b>57 525</b>	<b>11 000</b>
<b>Kostnader</b>			
Lønnskostnad	1	0	0
Avskrivning på varige driftsmidler og immaterielle eiendeler		47 191	8 331
Annen driftskostnad		75 980	68 058
<b>Sum kostnader</b>		<b>123 170</b>	<b>76 389</b>
<b>Driftsresultat</b>		<b>-65 645</b>	<b>-65 389</b>
<b>Finansinntekter og finanskostnader</b>			
Inntekt på investering i datterselskap og tilknyttet selskap		196	0
<b>Sum finansinntekter</b>		<b>196</b>	<b>0</b>
Annen rentekostnad		2 205	676
<b>Sum finanskostnader</b>		<b>2 205</b>	<b>676</b>
<b>Netto finans</b>		<b>-2 009</b>	<b>-676</b>
<b>Resultat før skattekostnad</b>		<b>-67 655</b>	<b>-66 065</b>
Skattekostnad	2	0	0
<b>Årsresultat</b>		<b>-67 655</b>	<b>-66 065</b>
<b>Overføringer og disponeringer</b>			
Tilleggsutbytte		300 000	0
Annen egenkapital	3	-367 655	-66 065
<b>Sum overføringer og disponeringer</b>		<b>-67 655</b>	<b>-66 065</b>



Organisasjonsnr: 924 482 125  
F.G HOLDING AS

## BALANSE

Beløp i: NOK	Note	2024	2023
--------------	------	------	------

### BALANSE - EIENDELER

<b>Anleggsmidler</b>			
Immaterielle eiendeler			
Sum immaterielle eiendeler		0	0

<b>Varige driftsmidler</b>			
Driftsløsøre, inventar, verktøy, kontormaskiner, ol.	4	240 446	183 294
Sum varige driftsmidler		240 446	183 294

<b>Finansielle anleggsmidler</b>			
Investering i datterselskap 5, 6		175 000	175 000
Sum finansielle anleggsmidler		175 000	175 000

Sum anleggsmidler		415 446	358 294
-------------------	--	---------	---------

### Omløpsmidler Varer

<b>Fordringer</b>			
Andre kortsiktige fordringer	5	176 657	21 341
Sum fordringer		176 657	21 341

<b>Investeringer</b>			
Sum investeringer		0	0

<b>Bankinnskudd, kontanter og lignende</b>			
Bankinnskudd, kontanter og lignende		915	479 509
Sum bankinnskudd, kontanter og lignende		915	479 509

Sum omløpsmidler		177 572	500 850
------------------	--	---------	---------

<b>SUM EIENDELER</b>		<b>593 018</b>	<b>859 144</b>
----------------------	--	----------------	----------------

### BALANSE - EGENKAPITAL OG GJELD

<b>Egenkapital</b>			
<b>Innskutt egenkapital</b>			
Aksjekapital	3	30 000	30 000
Annen innskutt egenkapital	3	-9 945	-9 945
Sum innskutt egenkapital		20 055	20 055



<b>Opptjent egenkapital</b>			
Annen egenkapital	3	481 115	848 770
<b>Sum opptjent egenkapital</b>		<b>481 115</b>	<b>848 770</b>
<b>Sum egenkapital</b>		<b>501 170</b>	<b>868 825</b>
<b>Gjeld</b>			
Langsiktig gjeld			
Sum avsetninger for forpliktelser		0	0
Annen langsiktig gjeld			
Gjeld til kredittinstitusjoner		89 049	0
<b>Sum annen langsiktig gjeld</b>		<b>89 049</b>	<b>0</b>
<b>Sum langsiktig gjeld</b>		<b>89 049</b>	<b>0</b>
<b>Kortsiktig gjeld</b>			
Leverandørgjeld		2 799	-9 681
<b>Sum kortsiktig gjeld</b>		<b>2 799</b>	<b>-9 681</b>
<b>Sum gjeld</b>		<b>91 848</b>	<b>-9 681</b>
<b>SUM EGENKAPITAL OG GJELD</b>		<b>593 018</b>	<b>859 144</b>



Organisasjonsnr: 924 482 125  
F.G HOLDING AS

NOTEOPPLYSNINGER - SELSKAP - alle poster oppgitt i hele tall

## Note

### Regnskapsprinsipper

Årsregnskapet er satt opp i samsvar med regnskapsloven og god regnskapsskikk for små foretak. Salgsinntekter Inntektsføring ved salg av varer skjer på leveringstidspunktet. Tjenester inntektsføres etter hvert som de leveres. Klassifisering og vurdering av balanseposter Anleggsmidler er eiendeler bestemt til varig eie eller bruk. Eiendeler som er knyttet til varekretsløpet er klassifisert som omløpsmidler. Fordringer klassifiseres som omløpsmidler hvis de forfaller til betaling innen ett år etter transaksjonsdagen. Tilsvarende klassifiseres gjeld som kortsiktig hvis gjelden forfaller til betaling innen ett år. Langsiktig gjeld er gjeld som forfaller senere enn ett år etter transaksjonsdagen. Første års avdrag på langsiktige fordringer og langsiktig gjeld klassifiseres likevel ikke som omløpsmiddel og kortsiktig gjeld. Omløpsmidler vurderes til laveste av anskaffelseskost og virkelig verdi. Kortsiktig gjeld balanseføres til nominelt beløp på etableringstidspunktet. Anleggsmidler vurderes til anskaffelseskost. Varige anleggsmidler avskrives etter en fornuftig avskrivningsplan. Anleggsmidlene nedskrives til virkelig verdi ved verdifall som ikke forventes å være forbigående. Langsiktig gjeld med unntak av andre avsetninger balanseføres til nominelt beløp på etableringstidspunktet. Fordringer Kundefordringer og andre fordringer er oppført i balansen til pålydende etter fradrag for avsetning til forventet tap. Avsetning til tap gjøres på grunnlag av individuelle vurderinger av de enkelte fordringene. Varige driftsmidler Varige driftsmidler balanseføres og avskrives over driftsmidlenes levetid dersom de har antatt levetid over 3 år og har en kostpris som overstiger kr 30 000. Direkte vedlikehold av driftsmidler kostnadsføres løpende under driftskostnader, mens påkostninger eller forbedringer tillegges driftsmidlets kostpris og avskrives i takt med driftsmidlet. Forøvrig er følgende regnskapsprinsipper anvendt: Leieavtaler er ikke balanseført. Kostmetoden er benyttet for investeringer i datterselskap/tilknyttet selskap. Utbytte er inntektsført samme år som det er avsatt i datterselskap/tilknyttet selskap, dersom det er sannsynlig at beløpet vil mottas. Ved utbytte som overstiger andel av tilbakeholdt resultat etter kjøpet representerer den overskytende del tilbakebetaling av investert kapital, og er fratrukket investeringens verdi i balansen. Selskapet har ikke endret regnskapsprinsipp fra 2023 til 2024.

## Note

1

### Antall årsverk i regnskapsåret

0.00

Sum

Beløp

## Note

4

### Varige driftsmidler og immaterielle eiendeler







Årsregnskap for  
**F.G HOLDING AS**  
924482125  
Regnskapsår  
01.01.2024 - 31.12.2024



F.G HOLDING AS  
924 482 125

## Resultatregnskap

	Note	2024	2023
<b>Driftsinntekter</b>			
Annen driftsinntekt		57 525	11 000
<b>Sum driftsinntekter</b>		<b>57 525</b>	<b>11 000</b>
<b>Driftskostnader</b>			
Avskrivning på varige driftsmidler og immaterielle eiendeler		-47 191	-8 331
Annen driftskostnad		-75 980	-68 058
<b>Sum driftskostnader</b>		<b>-123 170</b>	<b>-76 389</b>
<b>Driftsresultat</b>		<b>-65 646</b>	<b>-65 389</b>
<b>Finansinntekter</b>			
Inntekt på investering i datterselskap og tilknyttet selskap		196	0
<b>Sum finansinntekter</b>		<b>196</b>	<b>0</b>
<b>Finanskostnader</b>			
Annen rentekostnad		-2 205	-676
<b>Sum finanskostnader</b>		<b>-2 205</b>	<b>-676</b>
<b>Netto finans</b>		<b>-2 009</b>	<b>-676</b>
<b>Årsresultat</b>		<b>-67 655</b>	<b>-66 065</b>
<b>Overføringer</b>			
Tilleggsutbytte		300 000	0
Annen egenkapital	3	-367 655	-66 065
<b>Sum overføringer</b>		<b>-67 655</b>	<b>-66 065</b>



F.G HOLDING AS  
924 482 125

## Balanse

	Note	31.12.2024	31.12.2023
<b>EIENDELER</b>			
<b>Anleggsmidler</b>			
<b>Varige driftsmidler</b>			
Driftsløsøre, inventar, verktøy, kontormaskiner, ol.	4	240 446	183 294
<b>Sum varige driftsmidler</b>		<b>240 446</b>	<b>183 294</b>
<b>Finansielle anleggsmidler</b>			
Investering i datterselskap	5, 6	175 000	175 000
<b>Sum finansielle anleggsmidler</b>		<b>175 000</b>	<b>175 000</b>
<b>Sum anleggsmidler</b>		<b>415 446</b>	<b>358 294</b>
<b>Omløpsmidler</b>			
<b>Fordringer</b>			
Andre kortsiktige fordringer	5	176 657	21 341
<b>Sum fordringer</b>		<b>176 657</b>	<b>21 341</b>
<b>Bankinnskudd, kontanter og lignende</b>			
Bankinnskudd, kontanter og lignende		915	479 509
<b>Sum bankinnskudd, kontanter og lignende</b>		<b>915</b>	<b>479 509</b>
<b>Sum omløpsmidler</b>		<b>177 572</b>	<b>500 850</b>
<b>SUM EIENDELER</b>		<b>593 018</b>	<b>859 144</b>



F.G HOLDING AS  
924 482 125

## Balanse

	Note	31.12.2024	31.12.2023
<b>EGENKAPITAL OG GJELD</b>			
<b>Egenkapital</b>			
<b>Innskutt egenkapital</b>			
Aksjekapital	3	30 000	30 000
Annen innskutt egenkapital	3	-9 945	-9 945
<b>Sum innskutt egenkapital</b>		<b>20 055</b>	<b>20 055</b>
<b>Opptjent egenkapital</b>			
Annen egenkapital	3	481 115	848 770
<b>Sum opptjent egenkapital</b>		<b>481 115</b>	<b>848 770</b>
<b>Sum egenkapital</b>		<b>501 170</b>	<b>868 825</b>
<b>Gjeld</b>			
<b>Annen langsiktig gjeld</b>			
Gjeld til kredittinstitusjoner		89 049	0
<b>Sum annen langsiktig gjeld</b>		<b>89 049</b>	<b>0</b>
<b>Kortsiktig gjeld</b>			
Leverandørgjeld		2 799	-9 681
<b>Sum kortsiktig gjeld</b>		<b>2 799</b>	<b>-9 681</b>
<b>Sum gjeld</b>		<b>91 848</b>	<b>-9 681</b>
<b>SUM EGENKAPITAL OG GJELD</b>		<b>593 018</b>	<b>859 144</b>

LAKSELV, 18.06.2025

Frank-Egil Greiner  
styrets leder



F.G HOLDING AS  
924 482 125

## Noter

### Regnskapsprinsipper

Årsregnskapet er satt opp i samsvar med regnskapsloven og god regnskapsskikk for små foretak.

#### Salgsinntekter

Inntektsføring ved salg av varer skjer på leveringstidspunktet. Tjenester inntektsføres etter hvert som de leveres.

#### Klassifisering og vurdering av balanseposter

Anleggsmidler er eiendeler bestemt til varig eie eller bruk. Eiendeler som er knyttet til varekretsløpet er klassifisert som omløpsmidler. Fordringer klassifiseres som omløpsmidler hvis de forfaller til betaling innen ett år etter transaksjonsdagen. Tilsvarende klassifiseres gjeld som kortsiktig hvis gjelden forfaller til betaling innen ett år. Langsiktig gjeld er gjeld som forfaller senere enn ett år etter transaksjonsdagen. Første års avdrag på langsiktige fordringer og langsiktig gjeld klassifiseres likevel ikke som omløpsmiddel og kortsiktig gjeld.

Omløpsmidler vurderes til laveste av anskaffelseskost og virkelig verdi. Kortsiktig gjeld balanseføres til nominelt beløp på etableringstidspunktet. Anleggsmidler vurderes til anskaffelseskost. Varige anleggsmidler avskrives etter en fornuftig avskrivningsplan. Anleggsmidlene nedskrives til virkelig verdi ved verdifall som ikke forventes å være forbigående. Langsiktig gjeld med unntak av andre avsetninger balanseføres til nominelt beløp på etableringstidspunktet.

#### Fordringer

Kundefordringer og andre fordringer er oppført i balansen til pålydende etter fradrag for avsetning til forventet tap. Avsetning til tap gjøres på grunnlag av individuelle vurderinger av de enkelte fordringene.

#### Varige driftsmidler

Varige driftsmidler balanseføres og avskrives over driftsmidlenes levetid dersom de har antatt levetid over 3 år og har en kostpris som overstiger kr 30 000. Direkte vedlikehold av driftsmidler kostnadsføres løpende under driftskostnader, mens påkostninger eller forbedringer tillegges driftsmidlets kostpris og avskrives i takt med driftsmidlet.

#### Forøvrig er følgende regnskapsprinsipper anvendt:

Leieavtaler er ikke balanseført. Kostmetoden er benyttet for investeringer i datterselskap/tilknyttet selskap. Utbytte er inntektsført samme år som det er avsatt i datterselskap/tilknyttet selskap, dersom det er sannsynlig at beløpet vil mottas. Ved utbytte som overstiger andel av tilbakeholdt resultat etter kjøpet representerer den overskytende del tilbakebetaling av investert kapital, og er fratrukket investeringens verdi i balansen.

Selskapet har ikke endret regnskapsprinsipp fra 2023 til 2024.



F.G HOLDING AS  
924 482 125

## Lån og sikkerhetsstillelse til ledende personer, eiere med videre

Det er ikke gitt lån eller sikkerhetsstillelse til medlemmer av styrende organer.

## Note 1 - Antall årsverk

Selskapet har ikke hatt ansatte i løpet av regnskapsåret.

## Note 2 - Spesifisering av skatt

Skattepliktig inntekt	2024	2023
Resultat før skatt	-67 655	-66 065
Permanente forskjeller	-196	0
+/- Endring i midlertidige forskjeller	-14 838	-35 994
<b>Skattepliktig inntekt</b>	<b>-82 688</b>	<b>-102 059</b>

## Note 3 - Egenkapital

	Aksjekapital	Annen innsk. EK	Opptjent egenkapital	Sum
Egenkapital 31.12.2023	30 000	-9 945	848 770	868 825
Årsresultat	0	0	-67 655	-67 655
Tilleggsutbytte i løpet av året, basert på siste fastsatte regnskap	0	0	-300 000	-300 000
<b>Egenkapital 31.12.2024</b>	<b>30 000</b>	<b>-9 945</b>	<b>481 115</b>	<b>501 170</b>

## Note 4 - Varige driftsmidler og immaterielle eiendeler

	Varige driftsmidler
Anskaffelseskost 01.01.	191 625
Tilgang i året	140 418
Avgang i året	-41 625
<b>Anskaffelseskost 31.12.</b>	<b>290 418</b>
Samlede avskrivninger, nedskrivninger og reverseringer av nedskrivninger	-49 972
<b>Balanseført verdi per 31.12.</b>	<b>240 446</b>
Avskrivninger, nedskrivninger og reverseringer av nedskrivninger i regnskapsåret	47 191

## Note 5 - Konsern, tilknyttet selskap m.v.

### Fordringer

	2024	2023
Samlet beløp som gjelder foretak i samme konsern	171 720	6 498

## Note 6 - Investering i datterselskap

	Antall	Formuesverdi
Aksjer i FG BYGG	30	515 273



F.G HOLDING AS  
924 482 125

## Midlertidige forskjeller - utsatt skatt/skattefordel

Utsatt skatt/utsatt skattefordel i balansen avsettes på grunnlag av forskjeller mellom regnskapsmessige og skattemessige verdier i henhold til norsk regnskapsstandard for skatt.

Midlertidige skatteøkende og skattereduserende forskjeller som kan utlignes er nettoført.

Midlertidige forskjeller knyttet til:	01.01.2024	31.12.2024	Endring
Anleggsmidler	35 994	50 832	-14 838
Fremførbart underskudd	-149 813	-232 501	82 688
<b>Netto forskjeller</b>	<b>-113 819</b>	<b>-181 670</b>	<b>67 851</b>
Skattereduserende forskjeller som ikke kan utlignes	113 819	181 670	-67 851
<b>Sum midlertidige forskjeller som inngår i grunnlag for utsatt skatt/skattefordel</b>	<b>0</b>	<b>0</b>	<b>0</b>
<b>Utsatt skatt 31.12.2024 basert på 22 %</b>	<b>0</b>	<b>0</b>	<b>0</b>



Shape the future  
with confidence

Statsautoriserte revisorer  
Ernst & Young AS

Sirandgata 8, 9008 Tromsø  
Postboks 1212, 9262 Tromsø

Foretaksregisteret: NO 976 389 387 MVA  
Tlf: +47 24 00 24 00

www.ey.no  
Medlemmer av Den norske Revisorforening

Til generalforsamlingen i F.G Holding AS

## UAVHENGIG REVISORS BERETNING

### Konklusjon

Vi har revidert årsregnskapet for F.G Holding AS som består av balanse per 31. desember 2024, resultatregnskap for regnskapsåret avsluttet per denne datoen og noter til årsregnskapet, herunder et sammendrag av viktige regnskapsprinsipper.

Etter vår mening

- oppfyller årsregnskapet gjeldende lovkrav, og
- gir årsregnskapet et rettviseende bilde av selskapets finansielle stilling per 31. desember 2024 og av dets resultater for regnskapsåret avsluttet per denne datoen i samsvar med regnskapslovens regler og god regnskapsskikk i Norge.

### Grunnlag for konklusjon

Vi har gjennomført revisjonen i samsvar med International Standards on Auditing (ISA-ene). Våre oppgaver og plikter i henhold til disse standardene er beskrevet nedenfor under *Revisors oppgaver og plikter ved revisjonen av årsregnskapet*. Vi er uavhengige av selskapet i samsvar med kravene i relevante lover og forskrifter i Norge og *International Code of Ethics for Professional Accountants* (inkludert internasjonale uavhengighetsstandarder) utstedt av International Ethics Standards Board for Accountants (IESBA-reglene), og vi har overholdt våre øvrige etiske forpliktelser i samsvar med disse kravene. Innhentet revisjonsbevis er etter vår vurdering tilstrekkelig og hensiktsmessig som grunnlag for vår konklusjon.

### Ledelsens ansvar for årsregnskapet

Styret (ledelsen) er ansvarlige for å utarbeide årsregnskapet og for at det gir et rettviseende bilde i samsvar med regnskapslovens regler og god regnskapsskikk i Norge. Ledelsen er også ansvarlig for slik intern kontroll som den finner nødvendig for å kunne utarbeide et årsregnskap som ikke inneholder vesentlig feilinformasjon, verken som følge av misligheter eller utilsiktede feil.

Ved utarbeidelsen av årsregnskapet må ledelsen ta standpunkt til selskapets evne til fortsatt drift og opplyse om forhold av betydning for fortsatt drift. Forutsetningen om fortsatt drift skal legges til grunn for årsregnskapet med mindre ledelsen enten har til hensikt å avvike selskapet eller virksomheten, eller ikke har noe annet realistisk alternativ.

### Revisors oppgaver og plikter ved revisjonen av årsregnskapet

Vårt mål er å oppnå betryggende sikkerhet for at årsregnskapet som helhet ikke inneholder vesentlig feilinformasjon, verken som følge av misligheter eller utilsiktede feil, og å avgi en revisjonsberetning som inneholder vår konklusjon. Betryggende sikkerhet er en høy grad av sikkerhet, men ingen garanti for at en revisjon utført i samsvar med ISA-ene, alltid vil avdekke vesentlig feilinformasjon. Feilinformasjon kan oppstå som følge av misligheter eller utilsiktede feil. Feilinformasjon er å anse som vesentlig dersom den enkeltvis eller samlet med rimelighet kan forventes å påvirke de økonomiske beslutningene som brukerne foretar, på grunnlag av årsregnskapet.



**Shape the future  
with confidence**

Som del av en revisjon i samsvar med ISA-ene, utøver vi profesjonelt skjønn og utviser profesjonell skepsis gjennom hele revisjonen. I tillegg:

- identifiserer og vurderer vi risikoen for vesentlig feilinformasjon i årsregnskapet, enten det skyldes misligheter eller utilsiktede feil. Vi utformer og gjennomfører revisjonshandlinger for å håndtere slike risikoer, og innhenter revisjonsbevis som er tilstrekkelig og hensiktsmessig som grunnlag for vår konklusjon. Risikoen for at vesentlig feilinformasjon som følge av misligheter ikke blir avdekket, er høyere enn for feilinformasjon som skyldes utilsiktede feil, siden misligheter kan innebære samarbeid, forfalskning, bevisste utelatelser, uriktige fremstillinger eller overstyring av intern kontroll.
- opparbeider vi oss en forståelse av den interne kontrollen som er relevant for revisjonen, for å utforme revisjonshandlinger som er hensiktsmessige etter omstendighetene, men ikke for å gi uttrykk for en mening om effektiviteten av selskapets interne kontroll.
- evaluerer vi om de anvendte regnskapsprinsippene er hensiktsmessige og om regnskapsestimaterne og tilhørende noteopplysninger utarbeidet av ledelsen er rimelige.
- konkluderer vi på om ledelsens bruk av fortsatt drift-forutsetningen er hensiktsmessig, og, basert på innhentede revisjonsbevis, hvorvidt det foreligger vesentlig usikkerhet knyttet til hendelser eller forhold som kan skape betydelig tvil om selskapets evne til fortsatt drift. Dersom vi konkluderer med at det eksisterer vesentlig usikkerhet, kreves det at vi i revisjonsberetningen henleder oppmerksomheten på tilleggsopplysningene i årsregnskapet, eller, dersom slike tilleggsopplysninger ikke er tilstrekkelige, at vi modifierer vår konklusjon. Våre konklusjoner er basert på revisjonsbevis innhentet frem til datoen for revisjonsberetningen. Etterfølgende hendelser eller forhold kan imidlertid medføre at selskapet ikke kan fortsette driften.
- evaluerer vi den samlede presentasjonen, strukturen og innholdet i årsregnskapet, inkludert tilleggsopplysningene, og hvorvidt årsregnskapet gir uttrykk for de underliggende transaksjonene og hendelsene på en måte som gir et rettviseende bilde.

Vi kommuniserer med styret blant annet om det planlagte innholdet i og tidspunktet for revisjonsarbeidet og eventuelle vesentlige funn i revisjonen, herunder vesentlige svakheter i den interne kontrollen som vi avdekker gjennom revisjonen.

Tromsø, 20. juni 2025  
ERNST & YOUNG AS

*Revisjonsberetningen er signert elektronisk*

Monica Sørensen  
statsautorisert revisor

Penneo Dokumentnøkkel: BELJH-D273G-G242I-27KE1-9273X-83YCS



# PENNEO

Signaturene i dette dokumentet er juridisk bindende. Dokument signert med "Penneo™ - sikker digital signatur". De signerende parter sin identitet er registrert, og er listet nedenfor.

"Med min signatur bekrefter jeg alle datoer og innholdet i dette dokument."

## Sørensen, Monica

Statsautorisert revisor

På vegne av: EY

Serienummer: no\_bankid:9578-5999-4-1163721

IP: 147.161.xxx.xxx

2025-06-20 20:24:58 UTC



Penneo Dokumentnøkkel: BELJH-D273G-G242I-27KE1-9273X-83YC8

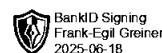
Dette dokumentet er signert digitalt via [Penneo.com](https://penneo.com). De signerte dataene er validert ved hjelp av den matematiske hashverdien av det originale dokumentet. All kryptografisk bevisføring er innebygd i denne PDF-en for fremtidig validering.

Dette dokumentet er forseglet med et kvalifisert elektronisk segl. For mer informasjon om Penneos kvalifiserte tillitstjenester, se <https://eudt.penneo.com>.

### Slik kan du bekrefte at dokumentet er originalt

Når du åpner dokumentet i Adobe Reader, kan du se at det er sertifisert av **Penneo A/S**. Dette beviser at innholdet i dokumentet ikke har blitt endret siden tidspunktet for signeringen. Bevis for de individuelle signatørens digitale signaturer er vedlagt dokumentet.

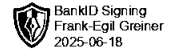
Du kan bekrefte de kryptografiske bevisene ved hjelp av Penneos validator, <https://penneo.com/validator>, eller andre valideringsverktøy for digitale signaturer.



Årsregnskap for  
**F.G HOLDING AS**  
924482125  
Regnskapsår  
01.01.2024 - 31.12.2024



F.G HOLDING AS  
924 482 125

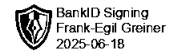


## Resultatregnskap

	Note	2024	2023
<b>Driftsinntekter</b>			
Annen driftsinntekt		57 525	11 000
<b>Sum driftsinntekter</b>		<b>57 525</b>	<b>11 000</b>
<b>Driftskostnader</b>			
Avskrivning på varige driftsmidler og immaterielle eiendeler		-47 191	-8 331
Annen driftskostnad		-75 980	-68 058
<b>Sum driftskostnader</b>		<b>-123 170</b>	<b>-76 389</b>
<b>Driftsresultat</b>		<b>-65 646</b>	<b>-65 389</b>
<b>Finansinntekter</b>			
Inntekt på investering i datterselskap og tilknyttet selskap		196	0
<b>Sum finansinntekter</b>		<b>196</b>	<b>0</b>
<b>Finanskostnader</b>			
Annen rentekostnad		-2 205	-676
<b>Sum finanskostnader</b>		<b>-2 205</b>	<b>-676</b>
<b>Netto finans</b>		<b>-2 009</b>	<b>-676</b>
<b>Årsresultat</b>		<b>-67 655</b>	<b>-66 065</b>
<b>Overføringer</b>			
Tilleggsutbytte		300 000	0
Annen egenkapital	3	-367 655	-66 065
<b>Sum overføringer</b>		<b>-67 655</b>	<b>-66 065</b>



F.G HOLDING AS  
924 482 125

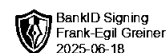


## Balanse

	Note	31.12.2024	31.12.2023
<b>EIENDELER</b>			
<b>Anleggsmidler</b>			
<b>Varige driftsmidler</b>			
Driftsløsøre, inventar, verktøy, kontormaskiner, ol.	4	240 446	183 294
<b>Sum varige driftsmidler</b>		<b>240 446</b>	<b>183 294</b>
<b>Finansielle anleggsmidler</b>			
Investering i datterselskap	5, 6	175 000	175 000
<b>Sum finansielle anleggsmidler</b>		<b>175 000</b>	<b>175 000</b>
<b>Sum anleggsmidler</b>		<b>415 446</b>	<b>358 294</b>
<b>Omløpsmidler</b>			
<b>Fordringer</b>			
Andre kortsiktige fordringer	5	176 657	21 341
<b>Sum fordringer</b>		<b>176 657</b>	<b>21 341</b>
<b>Bankinnskudd, kontanter og lignende</b>			
Bankinnskudd, kontanter og lignende		915	479 509
<b>Sum bankinnskudd, kontanter og lignende</b>		<b>915</b>	<b>479 509</b>
<b>Sum omløpsmidler</b>		<b>177 572</b>	<b>500 850</b>
<b>SUM EIENDELER</b>		<b>593 018</b>	<b>859 144</b>



F.G HOLDING AS  
924 482 125



## Balanse

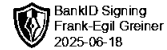
	Note	31.12.2024	31.12.2023
<b>EGENKAPITAL OG GJELD</b>			
<b>Egenkapital</b>			
<b>Innskutt egenkapital</b>			
Aksjekapital	3	30 000	30 000
Annen innskutt egenkapital	3	-9 945	-9 945
<b>Sum innskutt egenkapital</b>		<b>20 055</b>	<b>20 055</b>
<b>Opptjent egenkapital</b>			
Annen egenkapital	3	481 115	848 770
<b>Sum opptjent egenkapital</b>		<b>481 115</b>	<b>848 770</b>
<b>Sum egenkapital</b>		<b>501 170</b>	<b>868 825</b>
<b>Gjeld</b>			
<b>Annen langsiktig gjeld</b>			
Gjeld til kredittinstitusjoner		89 049	0
<b>Sum annen langsiktig gjeld</b>		<b>89 049</b>	<b>0</b>
<b>Kortsiktig gjeld</b>			
Leverandørgjeld		2 799	-9 681
<b>Sum kortsiktig gjeld</b>		<b>2 799</b>	<b>-9 681</b>
<b>Sum gjeld</b>		<b>91 848</b>	<b>-9 681</b>
<b>SUM EGENKAPITAL OG GJELD</b>		<b>593 018</b>	<b>859 144</b>

LAKSELV, 18.06.2025

Frank-Egil Greiner  
styrets leder



F.G HOLDING AS  
924 482 125



## Noter

### Regnskapsprinsipper

Årsregnskapet er satt opp i samsvar med regnskapsloven og god regnskapsskikk for små foretak.

#### Salgsinntekter

Inntektsføring ved salg av varer skjer på leveringstidspunktet. Tjenester inntektsføres etter hvert som de leveres.

#### Klassifisering og vurdering av balanseposter

Anleggsmidler er eiendeler bestemt til varig eie eller bruk. Eiendeler som er knyttet til varekretsløpet er klassifisert som omløpsmidler. Fordringer klassifiseres som omløpsmidler hvis de forfaller til betaling innen ett år etter transaksjonsdagen. Tilsvarende klassifiseres gjeld som kortsiktig hvis gjelden forfaller til betaling innen ett år. Langsiktig gjeld er gjeld som forfaller senere enn ett år etter transaksjonsdagen. Første års avdrag på langsiktige fordringer og langsiktig gjeld klassifiseres likevel ikke som omløpsmiddel og kortsiktig gjeld.

Omløpsmidler vurderes til laveste av anskaffelseskost og virkelig verdi. Kortsiktig gjeld balanseføres til nominelt beløp på etableringstidspunktet. Anleggsmidler vurderes til anskaffelseskost. Varige anleggsmidler avskrives etter en fornuftig avskrivningsplan. Anleggsmidlene nedskrives til virkelig verdi ved verdifall som ikke forventes å være forbigående. Langsiktig gjeld med unntak av andre avsetninger balanseføres til nominelt beløp på etableringstidspunktet.

#### Fordringer

Kundefordringer og andre fordringer er oppført i balansen til pålydende etter fradrag for avsetning til forventet tap. Avsetning til tap gjøres på grunnlag av individuelle vurderinger av de enkelte fordringene.

#### Varige driftsmidler

Varige driftsmidler balanseføres og avskrives over driftsmidlenes levetid dersom de har antatt levetid over 3 år og har en kostpris som overstiger kr 30 000. Direkte vedlikehold av driftsmidler kostnadsføres løpende under driftskostnader, mens påkostninger eller forbedringer tillegges driftsmidlets kostpris og avskrives i takt med driftsmidlet.

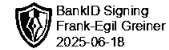
#### Forøvrig er følgende regnskapsprinsipper anvendt:

Leieavtaler er ikke balanseført. Kostmetoden er benyttet for investeringer i datterselskap/tilknyttet selskap. Utbytte er inntektsført samme år som det er avsatt i datterselskap/tilknyttet selskap, dersom det er sannsynlig at beløpet vil mottas. Ved utbytte som overstiger andel av tilbakeholdt resultat etter kjøpet representerer den overskytende del tilbakebetaling av investert kapital, og er fratrukket investeringens verdi i balansen.

Selskapet har ikke endret regnskapsprinsipp fra 2023 til 2024.



F.G HOLDING AS  
924 482 125



## Lån og sikkerhetsstillelse til ledende personer, eiere med videre

Det er ikke gitt lån eller sikkerhetsstillelse til medlemmer av styrende organer.

## Note 1 - Antall årsverk

Selskapet har ikke hatt ansatte i løpet av regnskapsåret.

## Note 2 - Spesifisering av skatt

Skattepliktig inntekt	2024	2023
Resultat før skatt	-67 655	-66 065
Permanente forskjeller	-196	0
+/- Endring i midlertidige forskjeller	-14 838	-35 994
<b>Skattepliktig inntekt</b>	<b>-82 688</b>	<b>-102 059</b>

## Note 3 - Egenkapital

	Aksjekapital	Annen innsk. EK	Opptjent egenkapital	Sum
Egenkapital 31.12.2023	30 000	-9 945	848 770	868 825
Årsresultat	0	0	-67 655	-67 655
Tilleggsutbytte i løpet av året, basert på siste fastsatte regnskap	0	0	-300 000	-300 000
<b>Egenkapital 31.12.2024</b>	<b>30 000</b>	<b>-9 945</b>	<b>481 115</b>	<b>501 170</b>

## Note 4 - Varige driftsmidler og immaterielle eiendeler

	Varige driftsmidler
Anskaffelseskost 01.01.	191 625
Tilgang i året	140 418
Avgang i året	-41 625
<b>Anskaffelseskost 31.12.</b>	<b>290 418</b>
Samlede avskrivninger, nedskrivninger og reverseringer av nedskrivninger	-49 972
<b>Balanseført verdi per 31.12.</b>	<b>240 446</b>
Avskrivninger, nedskrivninger og reverseringer av nedskrivninger i regnskapsåret	47 191

## Note 5 - Konsern, tilknyttet selskap m.v.

### Fordringer

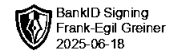
	2024	2023
Samlet beløp som gjelder foretak i samme konsern	171 720	6 498

## Note 6 - Investering i datterselskap

	Antall	Formuesverdi
Aksjer i FG BYGG	30	515 273



F.G HOLDING AS  
924 482 125



## Midlertidige forskjeller - utsatt skatt/skattefordel

Utsatt skatt/utsatt skattefordel i balansen avsettes på grunnlag av forskjeller mellom regnskapsmessige og skattemessige verdier i henhold til norsk regnskapsstandard for skatt.

Midlertidige skatteøkende og skattereduserende forskjeller som kan utlignes er nettoført.

Midlertidige forskjeller knyttet til:	01.01.2024	31.12.2024	Endring
Anleggsmidler	35 994	50 832	-14 838
Fremførbart underskudd	-149 813	-232 501	82 688
<b>Netto forskjeller</b>	<b>-113 819</b>	<b>-181 670</b>	<b>67 851</b>
Skattereduserende forskjeller som ikke kan utlignes	113 819	181 670	-67 851
<b>Sum midlertidige forskjeller som inngår i grunnlag for utsatt skatt/skattefordel</b>	<b>0</b>	<b>0</b>	<b>0</b>
<b>Utsatt skatt 31.12.2024 basert på 22 %</b>	<b>0</b>	<b>0</b>	<b>0</b>