



ÅRSREGNSKAPET FOR REGNSKAPSÅRET 2021 - GENERELL INFORMASJON

Enheten

Organisasjonsnummer: 916 912 277
Organisasjonsform: Aksjeselskap
Foretaksnavn: YOURSOLUTION AS
Forretningsadresse: Konows gate 83C
0196 OSLO

Regnskapsår

Årsregnskapets periode: 01.01.2021 - 31.12.2021

Konsern

Morselskap i konsern: Nei

Regnskapsregler

Regler for små foretak benyttet: Ja
Benyttet ved utarbeidelsen av årsregnskapet til selskapet: Regnskapslovens alminnelige regler

Årsregnskapet fastsatt av kompetent organ

Bekreftet av representant for selskapet: Erik Mørch
Dato for fastsettelse av årsregnskapet: 07.03.2022

Grunnlag for avgivelse

År 2021: Årsregnskapet er elektronisk innlevert
År 2020: Tall er hentet fra elektronisk innlevert årsregnskap fra 2021

Det er ikke krav til at årsregnskapet m.v. som sendes til Regnskapsregisteret er undertegnet. Kontrollen på at dette er utført ligger hos revisor/enhetens øverste organ. Sikkerheten ivaretas ved at innsender har rolle/rettighet for innsending av årsregnskapet via Altinn, og ved at det bekreftes at årsregnskapet er fastsatt av kompetent organ.

Brønnøysundregistrene, 16.04.2023



Resultatregnskap

Beløp i: NOK	Note	2021	2020
RESULTATREGNSKAP			
Inntekter			
Salgsinntekt		143 284	512 963
Annen driftsinntekt			300
Sum inntekter		143 284	513 263
Kostnader			
Lønnskostnad	1	102 304	313 738
Annen driftskostnad		31 947	48 146
Sum kostnader		134 251	361 884
Driftsresultat		9 033	151 380
Finansinntekter og finanskostnader			
Annen renteinntekt			126
Annen finansinntekt		133 650	55 440
Sum finansinntekter		133 650	55 566
Annen rentekostnad		454	20
Sum finanskostnader		454	20
Netto finans		133 196	55 546
Ordinært resultat før skattekostnad		142 229	206 926
Skattekostnad på ordinært resultat	2	2 770	33 697
Ordinært resultat etter skattekostnad		139 459	173 229
Årsresultat	3	139 459	173 229
Årsresultat etter minoritetsinteresser		139 459	173 229
Totalresultat		139 459	173 229
Overføringer og disponeringer			
Avsatt til annen egenkapital		139 459	173 229
Sum overføringer og disponeringer		139 459	173 229



Resultatregnskap

Beløp i: NOK	Note	2021	2020
---------------------	-------------	-------------	-------------



Balanse

Beløp i: NOK	Note	2021	2020
BALANSE - EIENDELER			
Anleggsmidler			
Immaterielle eiendeler			
Finansielle anleggsmidler			
Investeringer i aksjer og andeler		200 000	200 000
Sum finansielle anleggsmidler		200 000	200 000
Sum anleggsmidler		200 000	200 000
Omløpsmidler			
Varer			
Fordringer			
Kundefordringer			32 609
Andre kortsiktige fordringer		28 979	6 329
Sum fordringer		28 979	38 938
Bankinnskudd, kontanter og lignende			
Bankinnskudd, kontanter o.l.		869 096	839 930
Sum bankinnskudd, kontanter og lignende		869 096	839 930
Sum omløpsmidler		898 075	878 868
SUM EIENDELER		1 098 075	1 078 868
BALANSE - EGENKAPITAL OG GJELD			
Egenkapital			
Innskutt egenkapital			
Aksjekapital		30 000	30 000
Sum innskutt egenkapital		30 000	30 000
Opptjent egenkapital			
Annen egenkapital		1 030 013	890 554



Balanse

Beløp i: NOK	Note	2021	2020
Sum opptjent egenkapital		1 030 013	890 554
Sum egenkapital	3	1 060 013	920 554
Sum langsiktig gjeld		0	0
Kortsiktig gjeld			
Leverandørgjeld		11 968	25 508
Betalbar skatt	2	2 770	33 697
Skyldig offentlige avgifter		14 056	63 145
Annen kortsiktig gjeld		9 268	35 965
Sum kortsiktig gjeld		38 062	158 314
Sum gjeld		38 062	158 314
SUM EGENKAPITAL OG GJELD		1 098 075	1 078 868



Brønnøysundregistrene

ÅRSREGNSKAP FOR REGNSKAPSÅRET 2021 - GENERELL INFORMASJON

Journalnummer: 2022 208811

Enheten

Organisasjonsnummer: 916 912 277
Organisasjonsform: Aksjeselskap
Foretaksnavn: YOURSOLUTION AS
Forretningsadresse: Konows gate 83C
0196 OSLO

Regnskapsår

Årsregnskapets periode: 01.01.2021 - 31.12.2021

Konsern

Morselskap i konsern: Nei

Regnskapsregler

Regler for små foretak benyttet: Ja
Benyttet ved utarbeidelsen av
årsregnskapet til selskapet: Regnskapslovens alminnelige regler

Årsregnskapet fastsatt av kompetent organ

Bekreftet av representant for selskapet: Erik Mørch
Dato for fastsettelse av årsregnskapet: 07.03.2022

Revisjon

Selskapet har besluttet at årsregnskapet
ikke skal revideres: Ja
Årsregnskapet er utarbeidet av ekstern
autorisert regnskapsfører: Ja
Ekstern autorisert regnskapsfører har i
løpet av regnskapsåret bistått ved den
løpende regnskapsføringen eller utført
andre tjenester for selskapet enn å
utarbeide årsregnskapet: Ja

Grunnlag for avgivelse

År 2021: Årsregnskap er elektronisk innlevert.
År 2020: Tall er hentet fra elektronisk innlevert årsregnskap fra 2021.

Det er ikke krav til at årsregnskapet m.v. som sendes til Regnskapsregisteret er undertegnet. Kontrollen på at dette er utført ligger hos revisor/enhetens øverste organ. Sikkerheten ivaretas ved at innsender har rolle/rettighet for innsending av årsregnskapet via Altinn, og ved at det bekreftes at årsregnskapet er fastsatt av kompetent organ.

Brønnøysundregistrene, 19.04.2022

Brønnøysundregistrene
Postadresse: Postboks 900, 8910 Brønnøysund
Telefon: 75 00 75 00
E-post: firmapost@brreg.no Internett: www.brreg.no
Organisasjonsnummer: 974 760 673



Organisasjonsnr: 916 912 277
YOURSOLUTION AS

RESULTATREGNSKAP

Beløp i: NOK	Note	2021	2020
RESULTATREGNSKAP			
Inntekter			
Salgsinntekt		143 284	512 963
Annen driftsinntekt			300
Sum inntekter		143 284	513 263
Kostnader			
Lønnskostnad	1	102 304	313 738
Annen driftskostnad		31 947	48 146
Sum kostnader		134 251	361 884
Driftsresultat		9 033	151 380
Finansinntekter og finanskostnader			
Annen renteinntekt			126
Annen finansinntekt		133 650	55 440
Sum finansinntekter		133 650	55 566
Annen rentekostnad		454	20
Sum finanskostnader		454	20
Netto finans		133 196	55 546
Ordinært resultat før skattekostnad			
Skattekostnad på ordinært resultat	2	2 770	33 697
Ordinært resultat etter skattekostnad		139 459	173 229
Årsresultat	3	139 459	173 229
Årsresultat etter minoritetsinteresser		139 459	173 229
Totalresultat		139 459	173 229
Overføringer og disponeringer			
Avsatt til annen egenkapital		139 459	173 229
Sum overføringer og disponeringer		139 459	173 229



Organisasjonsnr: 916 912 277
YOURSOLUTION AS

BALANSE

Beløp i: NOK Note 2021 2020

BALANSE - EIENDELER

Anleggsmidler

Immaterielle eiendeler

Finansielle anleggsmidler

Investeringer i aksjer og
andeler

200 000 200 000

Sum finansielle
anleggsmidler

200 000 200 000

Sum anleggsmidler

200 000 200 000

Omløpsmidler

Varer

Fordringer

Kundefordringer

32 609

Andre kortsiktige
fordringer

28 979 6 329

Sum fordringer

28 979 38 938

Bankinnskudd, kontanter og lignende

Bankinnskudd, kontanter o.
l.

869 096 839 930

Sum bankinnskudd,
kontanter og lignende

869 096 839 930

Sum omløpsmidler

898 075 878 868

SUM EIENDELER

1 098 075 1 078 868

BALANSE - EGENKAPITAL OG GJELD

Egenkapital

Innskutt egenkapital

Aksjekapital

30 000 30 000

Sum innskutt egenkapital

30 000 30 000

Opptjent egenkapital

Annen egenkapital

1 030 013 890 554

Sum opptjent egenkapital

1 030 013 890 554

Sum egenkapital

3 1 060 013 920 554

Sum langsiktig gjeld

0 0



Kortsiktig gjeld		
Leverandørgjeld	11 968	25 508
Betalbar skatt	2 770	33 697
Skyldig offentlige avgifter	14 056	63 145
Annen kortsiktig gjeld	9 268	35 965
Sum kortsiktig gjeld	38 062	158 314
Sum gjeld	38 062	158 314
SUM EGENKAPITAL OG GJELD	1 098 075	1 078 868



Organisasjonsnr: 916 912 277
YOURSOLUTION AS

NOTEOPPLYSNINGER - SELSKAP - alle poster oppgitt i hele tall

Note

Antall aksjer og aksjeeiere

Note

1

Antall årsverk i regnskapsåret

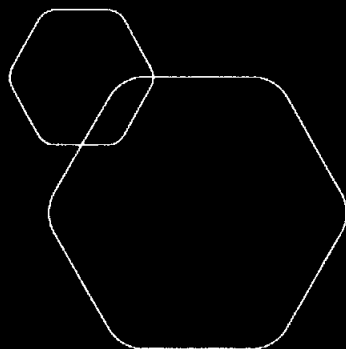
Virksomheten har hatt følgende antall årsverk:

0.10

Omløpsmidler Startdato Sluttdato Endring

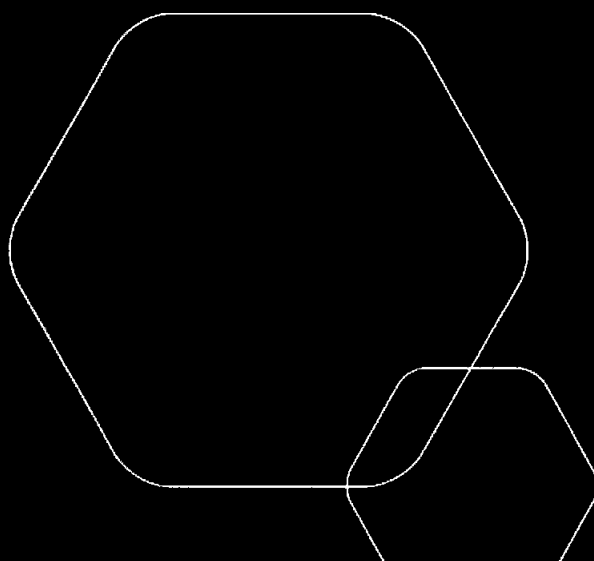
Skattemessig fremf.undersk. Startdato Sluttdato Endring

Kortsiktig gjeld Startdato Sluttdato Endring



Årsregnskap 2021
Yoursolution AS

Resultatregnskap
Balanse
Noter til regnskapet



Org.nr.: 916 912 277

ak



RESULTATREGNSKAP

YOURSOLUTION AS

DRIFTSINNETEKTER OG DRIFTSKOSTNADER	Note	2021	2020
Salgsinntekt		143 284	512 963
Annen driftsinntekt		0	300
Sum driftsinntekter		143 284	513 263
Lønnskostnad	1	102 304	313 738
Annen driftskostnad		31 947	48 146
Sum driftskostnader		134 251	361 884
Driftsresultat		9 033	151 380
FINANSINNETEKTER OG FINANSKOSTNADER			
Annen renteinntekt		0	126
Annen finansinntekt		133 650	55 440
Annen rentekostnad		454	20
Resultat av finansposter		133 196	55 546
Ordinært resultat før skattekostnad		142 229	206 926
Skattekostnad på ordinært resultat	2	2 770	33 697
Ordinært resultat		139 459	173 229
EKSTRAORDINÆRE INNETEKTER OG KOSTNADER			
Årsresultat	3	139 459	173 229
OVERFØRINGER			
Avsatt til annen egenkapital		139 459	173 229
Sum overføringer		139 459	173 229

YOURSOLUTION AS

SIDE 2



BALANSE

YOURSOLUTION AS

EIENDELER	Note	2021	2020
ANLEGGSMIDLER			
IMMATERIELLE EIENDELER			
VARIGE DRIFTSMIDLER			
FINANSIELLE ANLEGGSMIDLER			
Investeringer i aksjer og andeler		200 000	200 000
Sum finansielle anleggsmidler		200 000	200 000
Sum anleggsmidler		200 000	200 000
OMLØPSMIDLER			
FORDRINGER			
Kundefordringer		0	32 609
Andre kortsiktige fordringer		28 979	6 329
Sum fordringer		28 979	38 938
INVESTERINGER			
Bankinnskudd, kontanter o.l.		869 096	839 930
Sum omløpsmidler		898 075	878 868
Sum eiendeler		1 098 075	1 078 868

YOURSOLUTION AS

SIDE 3




BALANSE

YOURSOLUTION AS

EGENKAPITAL OG GJELD	Note	2021	2020
EGENKAPITAL			
INNSKUTT EGENKAPITAL			
Aksjekapital		30 000	30 000
Sum innskutt egenkapital		30 000	30 000
OPPTJENT EGENKAPITAL			
Annen egenkapital		1 030 013	890 554
Sum opptjent egenkapital		1 030 013	890 554
Sum egenkapital	3	1 060 013	920 554
GJELD			
AVSETNING FOR FORPLIKTELSER			
ANNEN LANGSIKTIG GJELD			
KORTSIKTIG GJELD			
Leverandørgjeld		11 968	25 508
Betalbar skatt	2	2 770	33 697
Skyldig offentlige avgifter		14 056	63 145
Annen kortsiktig gjeld		9 268	35 965
Sum kortsiktig gjeld		38 062	158 314
Sum gjeld		38 062	158 314
Sum egenkapital og gjeld		1 098 075	1 078 868

Oslø, 07.03.2022
Styret / Yoursolution AS


Erik Mørch
styreleder/daglig leder





YOURSOLUTION AS

916 912 277

Noter til årsregnskapet 2020

Note 1 Regnskapsprinsipper

Årsregnskapet er satt opp i samsvar med regnskapsloven og NRS 8 - God regnskapsskikk for små foretak.

DRIFTSINNETEKTER

Tjenester inntektsføres etter hvert som de leveres.

SKATT

Skattekostnaden i resultatregnskapet omfatter både periodens betalbare skatt og endring i utsatt skatt. Utsatt skatt er beregnet med 22% på grunnlag av de midlertidige forskjeller som eksisterer mellom regnskapsmessige og skattemessige verdier, samt ligningsmessig underskudd til fremføring ved utgangen av regnskapsåret. Skatteøkende og skattereduserende midlertidige forskjeller som reverserer eller kan reverseres i samme periode er utlignet og nettoført.

KLASSIFISERING OG VURDERING AV OMLØPSMIDLER

Omløpsmidler og kortsiktig gjeld omfatter normalt poster som forfaller til betaling innen ett år etter balansedagen, samt poster som knytter seg til varekretsløpet. Omløpsmidler vurderes til laveste verdi av anskaffelseskost og virkelig verdi.

FORDRINGER

Kundefordringer og andre fordringer oppføres til pålydende etter fradrag for avsetning til forventet tap. Avsetning til tap gjøres på grunnlag av en individuell vurdering av de enkelte fordringene.

Note 1 Lønnskostnader og antall årsverk

LØNSKOSTNADER

	2021	2020
Lønninger	51 435	236 030
Arbeidsgiveravgift	12 353	38 609
Pensjonskostnader	36 174	37 790
Andre ytelser	2 342	1 310
Sum	102 304	313 738

Selskapet har i 2021 sysselsatt 0,1 årsverk.

YOURSOLUTION AS

SIDE 5



YOURSOLUTION AS

916 912 277

Note 2 Skatt

Årets skattekostnad	2021	2020
Resultatført skatt på ordinært resultat:		
Betalbar skatt	2 770	33 697
Endring i utsatt skattefordel	0	0
Skattekostnad ordinært resultat	2 770	33 697
Skattepliktig inntekt:		
Ordinært resultat før skatt	142 229	206 926
Permanente forskjeller	-129 640	-53 757
Skattepliktig inntekt	12 589	153 169
Betalbar skatt i balansen:		
Betalbar skatt på årets resultat	2 770	33 697
Sum betalbar skatt i balansen	2 770	33 697

Skatteeffekten av midlertidige forskjeller som har gitt opphav til utsatt skatt og utsatte skattefordeler, spesifisert på typer av midlertidige forskjeller

	2021	2020	Endring
Utsatt skatt (22 %)	0	0	0

Note 3 Egenkapital

	Aksjekapital	Annen egenkapital	Sum egenkapital
Egenkapital Pr. 31.12.2020	30 000	890 554	920 554
Årets resultat		139 459	139 459
Egenkapital Pr. 31.12.2021	30 000	1 030 013	1 060 013

YOURSOLUTION AS

SIDE 6