



ÅRSREGNSKAPET FOR REGNSKAPSÅRET 2023 - GENERELL INFORMASJON

Enheten

Organisasjonsnummer: 916 464 614
Organisasjonsform: Aksjeselskap
Foretaksnavn: SVELVIKSAND AS
Forretningsadresse: Fjordveien 21B
3490 KLOKKARSTUA

Regnskapsår

Årsregnskapets periode: 01.01.2023 - 31.12.2023

Konsern

Morselskap i konsern: Nei

Regnskapsregler

Regler for små foretak benyttet: Ja
Benyttet ved utarbeidelsen av årsregnskapet til selskapet: Regnskapslovens alminnelige regler

Årsregnskapet fastsatt av kompetent organ

Bekreftet av representant for selskapet: Stig Kjetil Skarbø
Dato for fastsettelse av årsregnskapet: 23.05.2024

Grunnlag for avgivelse

År 2023: Årsregnskapet er elektronisk innlevert
År 2022: Tall er hentet fra elektronisk innlevert årsregnskap fra 2023

Det er ikke krav til at årsregnskapet m.v. som sendes til Regnskapsregisteret er undertegnet. Kontrollen på at dette er utført ligger hos revisor/enhetens øverste organ. Sikkerheten ivaretas ved at innsender har rolle/rettighet for innsending av årsregnskapet via Altinn, og ved at det bekreftes at årsregnskapet er fastsatt av kompetent organ.

Brønnøysundregistrene, 20.06.2025



Resultatregnskap

Beløp i: NOK	Note	2023	2022
RESULTATREGNSKAP			
Inntekter			
Salgsinntekter	13	47 511 576	64 385 810
Annen driftsinntekt		495 072	1 133 860
Sum inntekter		48 006 648	65 519 670
Kostnader			
Varekostnad		4 944 004	9 933 288
Lønnskostnad	14, 15	9 307 146	10 177 968
Avskrivning av driftsmidler	2	9 875 758	9 299 903
Annen driftskostnad	14, 16	19 997 465	18 682 444
Sum kostnader		44 124 373	48 093 603
Driftsresultat		3 882 276	17 426 067
Finansinntekter og finanskostnader			
Annen renteinntekt		891 996	428 111
Sum finansinntekter		891 996	428 111
Annen rentekostnad		349 235	174 191
Annen finanskostnad		1 058 760	662 065
Sum finanskostnader		1 407 995	836 256
Netto finans		-515 999	-408 145
Ordinært resultat før skattekostnad		3 366 277	17 017 923
Skattekostnad	10	755 867	3 755 503
Ordinært resultat etter skattekostnad		2 610 410	13 262 420
Årsresultat		2 610 410	13 262 420
Årsresultat etter minoritetsinteresser		2 610 410	13 262 420
Totalresultat		2 610 410	13 262 420
Overføringer og disponeringer			



Resultatregnskap

Beløp i: NOK	Note	2023	2022
Avgitt konsernbidrag	9	5 703 202	16 679 598
Avsatt til annen egenkapital	9		
Overført fra annen egenkapital	9	-3 092 792	-3 417 178
Sum overføringer og disponeringer		2 610 410	13 262 420



Balanse

Beløp i: NOK	Note	2023	2022
BALANSE - EIENDELER			
Anleggsmidler			
Immaterielle eiendeler			
Utsatt skattefordel		318 843	
Sum immaterielle eiendeler		318 843	
Varige driftsmidler			
Tomter, bygninger o.a. fast eiendom	2, 3	9 885	234 468
Maskiner og anlegg	2, 3	21 467 375	29 422 258
Leasede driftsmidler	2, 3	5 394 666	7 069 482
Driftsløsøre, inventar o.a. utstyr	2, 3	7 158	28 634
Sum varige driftsmidler		26 879 084	36 754 842
Finansielle anleggsmidler			
Obligasjoner	15		
Andre langsiktige fordringer	5	77 180	
Sum finansielle anleggsmidler		77 180	
Sum anleggsmidler		27 275 107	36 754 842
Omløpsmidler			
Varer			
Sum varer	4	5 411 015	3 638 324
Fordringer			
Kundefordringer	3, 5	10 220 287	6 601 476
Andre kortsiktige fordringer	5	299 157	1 744 725
Konsernfordringer	5, 6	14 355 862	32 647 515
Sum fordringer		24 875 306	40 993 717
Bankinnskudd, kontanter og lignende			
Bankinnskudd, kontanter o.l.	7	1 986 590	2 393 711
Sum bankinnskudd, kontanter og lignende		1 986 590	2 393 711
Sum omløpsmidler		32 272 911	47 025 751



Balanse

Beløp i: NOK	Note	2023	2022
SUM EIENDELER		59 548 018	83 780 593
BALANSE - EGENKAPITAL OG GJELD			
Egenkapital			
Innskutt egenkapital			
Aksjekapital	8, 9	558 558	558 558
Overkurs	9	13 098 315	13 098 315
Sum innskutt egenkapital		13 656 873	13 656 873
Opptjent egenkapital			
Annen egenkapital	9	4 625 315	7 718 107
Sum opptjent egenkapital	9	4 625 315	7 718 107
Sum egenkapital		18 282 188	21 374 980
Gjeld			
Langsiktig gjeld			
Utsatt skatt	10		533 886
Andre avsetninger for forpliktelser	11, 12	2 318 500	2 318 500
Sum avsetninger for forpliktelser		2 318 500	2 852 386
Annen langsiktig gjeld			
Obligasjonslån	3	7 394 893	10 011 345
Gjeld til kredittinstitusjoner	3, 11	19 200 000	20 800 000
Sum annen langsiktig gjeld		26 594 893	30 811 345
Sum langsiktig gjeld		28 913 393	33 663 732
Kortsiktig gjeld			
Leverandørgjeld		2 113 511	2 149 191
Betalbar skatt	10		
Skyldig offentlige avgifter		1 729 319	1 753 936
Kortsiktig konserngjeld	6	7 576 125	23 981 624
Annen kortsiktig gjeld		933 481	857 130
Sum kortsiktig gjeld		12 352 437	28 741 881
Sum gjeld		41 265 830	62 405 613



Balanse

Beløp i: NOK	Note	2023	2022
SUM EGENKAPITAL OG GJELD		59 548 018	83 780 593



Brønnøysundregistrene

ÅRSREGNSKAP FOR REGNSKAPSÅRET 2023 - GENERELL INFORMASJON

Journalnummer: 2024 506373

Enheten

Organisasjonsnummer: 916 464 614
Organisasjonsform: Aksjeselskap
Foretaksnavn: SVELVIKSAND AS
Forretningsadresse: Fjordveien 21B
3490 KLOKKARSTUA

Regnskapsår

Årsregnskapets periode: 01.01.2023 - 31.12.2023

Konsern

Morselskap i konsern: Nei

Regnskapsregler

Regler for små foretak benyttet: Ja
Benyttet ved utarbeidelsen av
årsregnskapet til selskapet: Regnskapslovens alminnelige regler

Årsregnskapet fastsatt av kompetent organ

Bekreftet av representant for selskapet: Stig Kjetil Skarbø
Dato for fastsettelse av årsregnskapet: 23.05.2024

Grunnlag for avgivelse

År 2023: Årsregnskap er elektronisk innlevert.
År 2022: Tall er hentet fra elektronisk innlevert årsregnskap fra 2023.

Det er ikke krav til at årsregnskapet m.v. som sendes til Regnskapsregisteret er undertegnet. Kontrollen på at dette er utført ligger hos revisor/enhetens øverste organ. Sikkerheten ivaretas ved at innsender har rolle/rettighet for innsending av årsregnskapet via Altinn, og ved at det bekreftes at årsregnskapet er fastsatt av kompetent organ.

Brønnøysundregistrene, 22.06.2024



Organisasjonsnr: 916 464 614
SVELVIKSAND AS

RESULTATREGNSKAP

Beløp i: NOK	Note	2023	2022
RESULTATREGNSKAP			
Inntekter			
Salgsinntekter	13	47 511 576	64 385 810
Annen driftsinntekt		495 072	1 133 860
Sum inntekter		48 006 648	65 519 670
Kostnader			
Varekostnad		4 944 004	9 933 288
Lønnskostnad	14, 15	9 307 146	10 177 968
Avskrivning av driftsmidler 2		9 875 758	9 299 903
Annen driftskostnad	14, 16	19 997 465	18 682 444
Sum kostnader		44 124 373	48 093 603
Driftsresultat		3 882 276	17 426 067
Finansinntekter og finanskostnader			
Annen renteinntekt		891 996	428 111
Sum finansinntekter		891 996	428 111
Annen rentekostnad		349 235	174 191
Annen finanskostnad		1 058 760	662 065
Sum finanskostnader		1 407 995	836 256
Netto finans		-515 999	-408 145
Ordinært resultat før skattekostnad			
Skattekostnad	10	3 366 277	17 017 923
Ordinært resultat etter skattekostnad		755 867	3 755 503
Årsresultat		2 610 410	13 262 420
Årsresultat etter minoritetsinteresser		2 610 410	13 262 420
Totalresultat		2 610 410	13 262 420
Overføringer og disponeringer			
Avgitt konsernbidrag	9	5 703 202	16 679 598
Avsatt til annen egenkapital	9		
Overført fra annen egenkapital	9	-3 092 792	-3 417 178
Sum overføringer og disponeringer		2 610 410	13 262 420



Organisasjonsnr: 916 464 614
SVELVIKSAND AS

BALANSE

Beløp i: NOK	Note	2023	2022
BALANSE - EIENDELER			
Anleggsmidler			
Immaterielle eiendeler			
Utsatt skattefordel		318 843	
Sum immaterielle eiendeler		318 843	
Varige driftsmidler			
Tomter, bygninger o.a.			
fast eiendom	2, 3	9 885	234 468
Maskiner og anlegg	2, 3	21 467 375	29 422 258
Leasede driftsmidler	2, 3	5 394 666	7 069 482
Driftsløsøre, inventar o. a. utstyr	2, 3	7 158	28 634
Sum varige driftsmidler		26 879 084	36 754 842
Finansielle anleggsmidler			
Obligasjoner	15		
Andre langsiktige fordringer	5	77 180	
Sum finansielle anleggsmidler		77 180	
Sum anleggsmidler		27 275 107	36 754 842
Omløpsmidler			
Varer			
Sum varer	4	5 411 015	3 638 324
Fordringer			
Kundefordringer	3, 5	10 220 287	6 601 476
Andre kortsiktige fordringer	5	299 157	1 744 725
Konsernfordringer	5, 6	14 355 862	32 647 515
Sum fordringer		24 875 306	40 993 717
Bankinnskudd, kontanter og lignende			
Bankinnskudd, kontanter o. l.	7	1 986 590	2 393 711
Sum bankinnskudd, kontanter og lignende		1 986 590	2 393 711
Sum omløpsmidler		32 272 911	47 025 751
SUM EIENDELER		59 548 018	83 780 593
BALANSE - EGENKAPITAL OG GJELD			



Egenkapital			
Innskutt egenkapital			
Aksjekapital	8, 9	558 558	558 558
Overkurs	9	13 098 315	13 098 315
Sum innskutt egenkapital		13 656 873	13 656 873
Opptjent egenkapital			
Annen egenkapital	9	4 625 315	7 718 107
Sum opptjent egenkapital	9	4 625 315	7 718 107
Sum egenkapital		18 282 188	21 374 980
Gjeld			
Langsiktig gjeld			
Utsatt skatt	10		533 886
Andre avsetninger for forpliktelse	11, 12	2 318 500	2 318 500
Sum avsetninger for forpliktelse		2 318 500	2 852 386
Annen langsiktig gjeld			
Obligasjonslån	3	7 394 893	10 011 345
Gjeld til kredittinstitusjoner	3, 11	19 200 000	20 800 000
Sum annen langsiktig gjeld		26 594 893	30 811 345
Sum langsiktig gjeld		28 913 393	33 663 732
Kortsiktig gjeld			
Leverandørgjeld		2 113 511	2 149 191
Betalbar skatt	10		
Skyldig offentlige avgifter		1 729 319	1 753 936
Kortsiktig konserngjeld	6	7 576 125	23 981 624
Annen kortsiktig gjeld		933 481	857 130
Sum kortsiktig gjeld		12 352 437	28 741 881
Sum gjeld		41 265 830	62 405 613
SUM EGENKAPITAL OG GJELD		59 548 018	83 780 593



Organisasjonsnr: 916 464 614
SVELVIKSAND AS

NOTEOPPLYSNINGER - SELSKAP - alle poster oppgitt i hele tall

Note
14

Antall årsverk i regnskapsåret
15.00

Sum Beløp

Balanseført verdi 31.12. Varige driftsmidler Immaterielle eiend.

Konsernregnskap

Morselskapet sitt navn

Forretningskontor for morselskapet

Begrunnelse for at datterselskap er utelatt fra konsolideringen

Samlet beløp - tilknyttet selskap Årets Fjorårets

Samlet beløp - foretak i samme konsern Årets Fjorårets

Samlet beløp - foretak i samme konsern Årets Fjorårets

Samlet beløp - felles kontrollert virksomhet Årets Fjorårets

Pantstillelse Beløp

Beholdning av egne aksjer Antall Pålydende Andel av aksjek.



Årsregnskap 2023

for

Svelviksand AS






Resultatregnskap			
Svelviksand AS			
Driftsinntekter og driftskostnader	Note	2023	2022
Salgsinntekter	13	47 511 576	64 385 810
Annen driftsinntekt		495 072	1 133 860
Sum driftsinntekter		48 006 648	65 519 670
Varekostnad		4 944 004	9 933 288
Lønnskostnad	14, 15	9 307 146	10 177 968
Avskrivning av driftsmidler	2	9 875 758	9 299 903
Annen driftskostnad	14, 16	19 997 465	18 682 444
Sum driftskostnader		44 124 373	48 093 603
Driftsresultat		3 882 276	17 426 067
Finansinntekter og finanskostnader			
Annen renteinntekt		891 996	428 111
Sum finansinntekter		891 996	428 111
Annen rentekostnad		349 235	174 191
Annen finanskostnad		1 058 760	662 065
Sum finanskostnader		1 407 995	836 256
Resultat av finansposter		-515 999	-408 145
Resultat før skattekostnad		3 366 277	17 017 923
Skattekostnad	10	755 867	3 755 503
Årsresultat		2 610 410	13 262 420
Overføringer			
Avsatt konsernbidrag	9	5 703 202	16 679 598
Overført fra annen egenkapital	9	-3 092 792	-3 417 178
Sum overføringer		2 610 410	13 262 420



Balanse			
Svelviksand AS			
Eiendeler	Note	2023	2022
Anleggsmidler			
Utsatt skattefordel		318 843	0
Sum immaterielle eiendeler		318 843	0
Varige driftsmidler			
Tomter, bygninger o.a. fast eiendom	2, 3	9 885	234 468
Maskiner og anlegg	2, 3	21 467 375	29 422 258
Leasede driftsmidler	2, 3	5 394 666	7 069 482
Driftsløsøre, inventar o.a. utstyr	2, 3	7 158	28 634
Sum varige driftsmidler		26 879 084	36 754 842
Finansielle anleggsmidler			
Andre langsiktige fordringer	5	77 180	0
Sum finansielle anleggsmidler		77 180	0
Sum anleggsmidler		27 275 107	36 754 842
Omløpsmidler			
Lager av varer og annen beholdning	4	5 411 015	3 638 324
Fordringer			
Kundefordringer	3, 5	10 220 287	6 601 476
Andre kortsiktige fordringer	5	299 157	1 744 725
Fordringer på konsernselskap	5, 6	14 355 862	32 647 515
Sum fordringer		24 875 306	40 993 717
Investeringer			
Bankinnskudd, kontanter o.l.	7	1 986 590	2 393 711
Sum omløpsmidler		32 272 911	47 025 751
Sum eiendeler		59 548 018	83 780 593



Balanse			
Svelviksand AS			
Egenkapital og gjeld	Note	2023	2022
Innskutt egenkapital			
Aksjekapital	8, 9	558 558	558 558
Overkurs	9	13 098 315	13 098 315
Sum innskutt egenkapital		13 656 873	13 656 873
Opptjent egenkapital			
Annen egenkapital	9	4 625 315	7 718 107
Sum opptjent egenkapital	9	4 625 315	7 718 107
Sum egenkapital		18 282 188	21 374 980
Gjeld			
Avsetning for forpliktelser			
Utsatt skatt	10	0	533 886
Andre avsetninger for forpliktelser	11, 12	2 318 500	2 318 500
Sum avsetning for forpliktelser		2 318 500	2 852 386
Annen langsiktig gjeld			
Gjeld leasing	3	7 394 893	10 011 345
Gjeld til kredittinstitusjoner	3, 11	19 200 000	20 800 000
Sum annen langsiktig gjeld		26 594 893	30 811 345
Kortsiktig gjeld			
Leverandørgjeld		2 113 511	2 149 191
Skyldig offentlige avgifter		1 729 319	1 753 936
Kortsiktig gjeld til konsernselskap	6	7 576 125	23 981 624
Annen kortsiktig gjeld		933 481	857 130
Sum kortsiktig gjeld		12 352 437	28 741 881
Sum gjeld		41 265 830	62 405 613
Sum egenkapital og gjeld		59 548 018	83 780 593
	Drammen, 23. mai 2024 Styret i Svelviksand AS		
Stig Kjetil Skarbø styreleder/daglig leder	Øivind Kaspersen styremedlem	Bernt Hellerud styremedlem	
Svelviksand AS			Side 4



Svelviksand AS

Noter til regnskapet 2023

Note 1 Regnskapsprinsipper

Årsregnskapet er satt opp i samsvar med regnskapsloven av 1998 og god regnskapsskikk i Norge.

Hovedregel for vurdering og klassifisering av eiendeler og gjeld

Eiendeler bestemt til varig eie eller bruk er klassifisert som anleggsmidler. Andre eiendeler er klassifisert som omløpsmidler. Fordringer som skal tilbakebetales innen et år er klassifisert som omløpsmidler. Ved klassifisering av kortsiktig og langsiktig gjeld er tilsvarende kriterier lagt til grunn.

Omløpsmidler vurderes til laveste av anskaffelseskost og virkelig verdi.

Anleggsmidler vurderes til anskaffelseskost, men nedskrives til gjenvinnbart beløp dersom dette er lavere enn bokført verdi, og verdifallet forventes ikke å være forbigående. Anleggsmidler med begrenset økonomisk levetid avskrives planmessig.

Annen langsiktig gjeld og kortsiktig gjeld er vurdert til pålydende beløp.

Varer

Varer er vurdert til laveste av anskaffelseskost etter FIFO-metoden og netto salgsverdi. For råvarer og varer i arbeid beregnes netto salgsverdi til salgsverdien av ferdig tilvirkede varer redusert for gjenværende tilvirkningskostnader og salgskostnader. Egenproduserte varer er verdsatt til laveste av full tilvirkningskost og virkelig verdi.

Inntekter

Inntekt regnskapsføres når den er opptjent, altså når både risiko og kontroll i hovedsak er overført til kunden. Dette vil normalt være tilfellet når varen er levert til kunden. Inntektene regnskapsføres med verdien av vederlaget på transaksjonstidspunktet.

Fordringer

Kundefordringer og andre fordringer er oppført til pålydende etter fradrag for avsetning til forventet tap. Avsetning til tap gjøres på grunnlag av en individuell vurdering av de enkelte fordringene.

Bankinnskudd, kontanter og lignende

Bankinnskudd, kontanter og lignende inkluderer kontanter, bankinnskudd og andre betalingsmidler med forfallsdato som er kortere enn tre måneder fra anskaffelse.

Pensjoner

Preme til pensjon kostnadsføres løpende.

Kostnader

Kostnader regnskapsføres som hovedregel i samme periode som tilhørende inntekt. I de tilfeller det ikke er en klar sammenheng mellom utgifter og inntekter fastsettes fordelingen etter skjønnsmessige kriterier. Øvrige unntak fra sammenstillingsprinsippet er angitt der det er aktuelt.

Skatter

Skattekostnaden sammenstilles med regnskapsmessig resultat før skatt. Skatt knyttet til egenkapital/transaksjoner er ført mot egenkapitalen. Skattekostnaden består av betaalbar skatt (skatt på årets direkte skattepliktige inntekt) og endring i netto utsatt skatt. Utsatt skatt og utsatt skattefordel er presentert netto i balansen.

Bruk av estimater

Utarbeidelsen av årsregnskapet i henhold til god regnskapsskikk forutsetter at ledelsen benytter estimater og forutsetninger som påvirker resultatregnskapet og verdsettelsen av eiendeler og gjeld, samt opplysninger om usikre eiendeler og forpliktelser på balansedagen.

Belagte tap som er sannsynlige og kvantifiserbare, kostnadsføres løpende.



Note 2	Varige driftsmidler					Sum
	Tomter, bygg o.a. fast eiendom	Maskiner og anlegg	Leasede driftsmidler	Driftsløsøre, inventar, verktøy o.l		
Anskaffelseskost 01.01.	743 886	197 689 650	52 850 905	50 114	241 252 984	
Tilgang kjøpte driftsmidler	0	0	0	0	0	
Avgang	0	0	0	0	0	
Anskaffelseskost 31.12.	743 886	197 689 650	52 850 905	50 114	241 252 984	
Akk. avskrivninger 31.12.	734 001	176 222 275	47 456 239	42 956	205 279 808	
Avgang akk. avskrivninger 31.12	0	0	0	0	0	
Netto akk. og rev. nedskrivninger 31.12.	0	0	0	0	0	
Akk. avskr., nedskr. og rev. nedskrivninger 31.12.	734 001	176 222 275	47 456 239	42 956	224 455 471	
Bokført verdi pr. 31.12.	9 885	21 467 375	5 394 666	7 158	26 879 084	
Årets avskrivninger	224 583	7 954 883	1 674 816	21 476	9 875 758	
Økonomisk levetid Avskrivningsplan	10-20 år lineær	10-30 år lineær	5-10 år lineær	3-10 år lineær		

Note 3	Pantstillelser og garantier m.v.	
	2023	2022
Bokført gjeld som er sikret ved pant og lignende		
Gjeld leasing	7 394 893	10 011 345
Gjeld til kredittinstitusjoner*	19 200 000	20 800 000
Sum	26 594 893	30 811 345

*Banken har krevd sikkerhet i driftsmidler for kr. 50 000 000,- og kundefordringer kr. 10 000 000,-

Note 4	Varer	
	2023	2022
Ferdigvarer	4 944 213	3 143 284
Råvarer	466 802	495 040
Sum	5 411 015	3 638 324



Note 5 Fordringer med forfall senere enn ett år

	2023	2022
Kundefordringer	0	0
Andre fordringer	0	0
Lån til foretak i samme konsern	0	0
Andre langsiktige fordringer	77 180	0

Langsiktig fordring gjelder utbetalinger til Nordea Liv utover årets premie.

Note 6 Mellomværende med selskap i samme konsern m.v.

	Kortsiktige fordringer		Langsiktige fordringer	
	2023	2022	2023	2022
Foretak i samme konsern	14 355 862	32 647 515	0	0
Sum	14 355 862	32 647 515	0	0

	2023	2022	2023	2022
Foretak i samme konsern	7 576 125	23 981 624	0	0
Sum	7 576 125	23 981 624	0	0

Note 7 Bankinnskudd

Bankinnskudd, kontanter o.l. omfatter bundne skattetreksmidler med kr. 323 384.

Selskapet har også en konsernkonto sammen med morselskapet Stange Gruppen AS.

Denne er klassifisert som kortsiktig fordring på nærstående selskap i selskapsregnskapet til Svelviksand AS.

Note 8 Aksjekapital og aksjonærinformasjon

Aksjekapitalen i selskapet pr 31.12. består av følgende aksjeklasser:

	Antall	Pålydende	Bokført
A-aksjer	186	3 003	558 558
Sum	186		558 558

Eierstruktur

Det var kun en aksjonær i selskapet pr. 31.12.:

	A-aksjer	Sum	Eierandel	Stemmeandel
Stange Gruppen AS	186	186	100 %	100 %
Totalt antall aksjer	186	186	100 %	100 %

Stange Gruppen AS, org.nr. 938 737 797,
Amtmand Bangs Gate7, 3019 Drammen

For konsernregnskap henvises det til konsernregnskapet for Stange Gruppen AS.

Note 9 Egenkapital

Innskutt egenkapital	Aksje-kapital	Overkurs	Annen egenkapital	Sum innskutt egenkapital
Egenkapital 01.01.	558 558	13 098 315	7 718 107	21 374 980
Årets resultat			2 610 410	2 610 410
Avgitt konsernbidrag			-5 703 202	-5 703 202
Egenkapital 31.12.	558 558	13 098 315	4 625 315	18 282 188



Note 10 Skattekostnad

Årets skattekostnad fremkommer slik:	2023	2022
Skatteeffekt av konsernbidrag	1 608 595	4 704 502
Endring i utsatt skatt	-852 729	-948 999
Skattekostnad	755 867	3 755 503

Betalbar skatt i balansen fremkommer som følger:

	2023	2022
Årets betalbare skattekostnad	1 608 595	4 704 502
Skatt på avgitt konsernbidrag	-1 608 595	-4 704 502
Betalbar skatt i balansen	0	0

Avstemning fra nominell til faktisk skattesats:

	2023	2022
Årsresultat før skatt	3 366 277	17 017 923
Forventet inntektsskatt etter nominell skattesats (22%)	740 581	3 743 943
Skatteeffekten av følgende poster:		
Andre ikke fradragshættede kostnader	15 286	11 560
Skattekostnad	755 867	3 755 503
Effektiv skattesats	22 %	22 %

Avstemning bevegelse utsatt skattegjeld

Utsatt skattegjeld pr. 01.01.2023	-533 886
Resultatført endring utsatt skatt	852 729
Utstatt skattefordel pr. 31.12.2023	318 843

Spesifikasjon av skatteeffekten av midlertidige forskjeller og underskudd til framføring:

	2023		2022	
	Fordel	Forpliktelse	Fordel	Forpliktelse
Driftsmidler	357 872	0	0	701 147
Varer	0	538 649	0	329 829
Fordringer	6 600	0	6 600	0
Pensjon	0	16 980	0	0
Langsiktig gjeld	510 070	0	510 070	0
Gevinst- og tapskonto	0	78 040	0	97 550
Sum	874 542	633 669	516 670	1 128 526
Ikke balanseført utsatt skattefordel (22%)	77 970	0	77 970	0
Netto utsatt fordel/forpl. i balansen	318 843		0	-533 886

Note 11 Annen langsiktig gjeld

Gjeld som forfaller mer enn fem

år etter regnskapsårets slutt:	2023	2022
Avsetning til opprydningskostnader	2 318 500	2 318 500
Gjeld til kredittinstitusjoner*	0	0
Sum annen langsiktig gjeld	2 318 500	2 318 500

*Det langsiktige lånet med utgående saldo kr 20 800 000,- skal nedbetales med kr. 400 000,- i kvartalet. Lånet er tatt opp med en rullerende kredittid på 3 år, lån og lånebetingelser reforhandles hvert tredje år.

Avdragsplan leasing	0-1 år	2-5 år	5 år +
Forfall leasinggjeld	2 616 453	4 778 440	0



Note 12 Andre avsetninger for forpliktelser

Avsetninger	2023	2022
Gjeld til opprydningskostnader	2 318 500	2 318 500
Sum	2 318 500	2 318 500

Bokført verdi av eiendeler stilt som

sikkerhet for bokført gjeld	2023	2022
Kundefordringer	10 220 287	6 601 476
Driftsløsøre	11 623 360	14 645 651
Bygninger og tomter	9 861 058	15 039 709
Leasede driftsmidler	5 394 666	7 069 482
Totalt	37 099 371	43 356 318

Note 13 Salgsinntekt

Per virksomhetsområde:	2023	2022
Salg av sand	47 511 576	64 385 810
Gevinst avgang driftsmidler	0	0
Leieinntekter	407 120	1 133 860
Andre inntekter	87 952	0
Sum	48 006 648	65 519 670

Note 14 Lønnskostnad, antall ansatte, godtgjørelser, lån til ansatte mm

Lønnskostnad	2023	2022
Lønn	7 575 367	7 052 786
Folketrygdavgift	1 142 236	1 048 961
Pensjonskostnader	229 236	281 158
Innleide vikarer	0	1 486 950
Andre ytelser	360 307	308 112
Sum	9 307 146	10 177 968

Antall årsverk sysselsatt i regnskapsåret 15 15

Ytelser til ledende personer

Daglig leder er lønnet fra morselskapet Slange Gruppen AS.

Revisor

Godtgjørelse til revisor og samarbeidende selskaper fordeler seg slik:

	2023	2022
Lovpålagt revisjon	52 786	62 639
Lovpålagt revisjon - regnskapsteknisk bistand	10 292	9 249
Skatterådgivning ligningspapirer	7 623	6 650
Annen bistand	0	36 500
Sum	70 701	115 238

Note 15 Pensjonskostnader, -midler og -forpliktelser

Selskapet har kun ordinær innskuddspensjon. Pensjonskostnader kostnadsføres som lønnskostnad. Innbetalt pensjon som overstiger årets premie er presentert som langsiktig fordring med kr. 77 .180,-



Note 16 Transaksjoner med nærstående selskap

Det er i 2023 gjennomført følgende transaksjoner med nærstående selskaper i samme konsern.

	Kjøp	Salg
Varekjøp	235 222	0
Leie av bygg og tomt	3 597 481	0
Konsernadministrasjon	4 497 892	0
Sum	8 330 595	0



Deloitte.

Deloitte AS
Erik Børresens allé 2
Postboks 2013 Strømsø
NO-3015 Drammen
Norway

+47 32 26 41 00
www.deloitte.no

Til generalforsamlingen i Svelviksand AS

UAVHENGIG REVISORS BERETNING

Konklusjon

Vi har revidert årsregnskapet for Svelviksand AS som består av balanse per 31. desember 2023, resultatregnskap for regnskapsåret avsluttet per denne datoen og noter til årsregnskapet, herunder et sammendrag av viktige regnskapsprinsipper.

Etter vår mening

- oppfyller årsregnskapet gjeldende lovkrav, og
- gir årsregnskapet et rettviseende bilde av selskapets finansielle stilling per 31. desember 2023 og av dets resultater for regnskapsåret avsluttet per denne datoen i samsvar med regnskapslovens regler og god regnskapsskikk i Norge.

Grunnlag for konklusjonen

Vi har gjennomført revisjonen i samsvar med International Standards on Auditing (ISA-ene). Våre oppgaver og plikter i henhold til disse standardene er beskrevet nedenfor under *Revisors oppgaver og plikter ved revisjonen av årsregnskapet*. Vi er uavhengige av selskapet i samsvar med kravene i relevante lover og forskrifter i Norge og International Code of Ethics for Professional Accountants (inkludert internasjonale uavhengighetsstandarder) utstedt av International Ethics Standards Board for Accountants (IESBA-reglene), og vi har overholdt våre øvrige etiske forpliktelser i samsvar med disse kravene. Innhentet revisjonsbevis er etter vår vurdering tilstrekkelig og hensiktsmessig som grunnlag for vår konklusjon.

Ledelsens ansvar for årsregnskapet

Styret og daglig leder (ledelsen) er ansvarlige for å utarbeide årsregnskapet og for at det gir et rettviseende bilde i samsvar med regnskapslovens regler og god regnskapsskikk i Norge. Ledelsen er også ansvarlig for slik internkontroll som den finner nødvendig for å kunne utarbeide et årsregnskap som ikke inneholder vesentlig feilinformasjon, verken som følge av misligheter eller utilsiktede feil.

Ved utarbeidelsen av årsregnskapet må ledelsen ta standpunkt til selskapets evne til fortsatt drift og opplyse om forhold av betydning for fortsatt drift. Forutsetningen om fortsatt drift skal legges til grunn for årsregnskapet så lenge det ikke er sannsynlig at virksomheten vil bli avviklet.

Revisors oppgaver og plikter ved revisjonen av årsregnskapet

Vårt mål er å oppnå betryggende sikkerhet for at årsregnskapet som helhet ikke inneholder vesentlig feilinformasjon, verken som følge av misligheter eller utilsiktede feil, og å avgi en revisjonsberetning som inneholder vår konklusjon. Betryggende sikkerhet er en høy grad av sikkerhet, men ingen garanti for at en revisjon utført i samsvar med ISA-ene, alltid vil avdekke vesentlig feilinformasjon. Feilinformasjon kan oppstå som følge av misligheter eller utilsiktede feil. Feilinformasjon er å anse som vesentlig dersom den enkeltvis eller samlet med rimelighet kan forventes å påvirke de økonomiske beslutningene som brukerne foretar på grunnlag av årsregnskapet.

Som del av en revisjon i samsvar med ISA-ene, utøver vi profesjonelt skjønn og utviser profesjonell skepsis gjennom hele revisjonen. I tillegg:

- identifiserer og vurderer vi risikoen for vesentlig feilinformasjon i årsregnskapet, enten det skyldes misligheter eller utilsiktede feil. Vi utformer og gjennomfører revisjonshandlinger for å håndtere slike risikoen, og innhenter revisjonsbevis som er tilstrekkelig og hensiktsmessig som grunnlag for vår konklusjon.

Deloitte AS and Deloitte Advokatfirma AS are the Norwegian affiliates of Deloitte NSE LLP, a member firm of Deloitte Touche Tohmatsu Limited, a UK private company limited by guarantee ("DTTL"). DTTL and each of its member firms are legally separate and independent entities. DTTL and Deloitte NSE LLP do not provide services to clients. Please see www.deloitte.com/about to learn more about our global network of member firms.

Registrert i Foretaksregisteret
Medlemmer av Den norske Revisorforening
Organisasjonsnummer: 980 211 282

Deloitte Norway conducts business through two legally separate and independent limited liability companies; Deloitte AS, providing audit, consulting, financial advisory and risk management services, and Deloitte Advokatfirma AS, providing tax and legal services.

Penneo Dokumentnøkkel: 37FV-FNDPV-OCFXM-3622N-Z5Y3W-C8DXF



Deloitte.

Uavhengig revisors beretning
Svelviksand AS

- Risikoen for at vesentlig feilinformasjon som følge av misligheter ikke blir avdekket, er høyere enn for feilinformasjon som skyldes utilsiktede feil, siden misligheter kan innebære samarbeid, forfalskning, bevisste utelatelser, uriktige fremstillinger eller overstyring av internkontroll.
- opparbeider vi oss en forståelse av intern kontroll som er relevant for revisjonen, for å utforme revisjonshandlinger som er hensiktsmessige etter omstendighetene, men ikke for å gi uttrykk for en mening om effektiviteten av selskapets interne kontroll.
 - evaluerer vi om de anvendte regnskapsprinsippene er hensiktsmessige og om regnskapsestimatene og tilhørende noteopplysninger utarbeidet av ledelsen er rimelige.
 - konkluderer vi på om ledelsens bruk av fortsatt drift-forutsetningen er hensiktsmessig, og, basert på innhentede revisjonsbevis, hvorvidt det foreligger vesentlig usikkerhet knyttet til hendelser eller forhold som kan skape tvil av betydning om selskapets evne til fortsatt drift. Dersom vi konkluderer med at det eksisterer vesentlig usikkerhet, kreves det at vi i revisjonsberetningen henleder oppmerksomheten på tilleggsopplysningene i årsregnskapet, eller, dersom slike tilleggsopplysninger ikke er tilstrekkelige, at vi modifierer vår konklusjon. Våre konklusjoner er basert på revisjonsbevis innhentet frem til datoen for revisjonsberetningen. Etterfølgende hendelser eller forhold kan imidlertid medføre at selskapet ikke kan fortsette driften.
 - evaluerer vi den samlede presentasjonen, strukturen og innholdet i årsregnskapet, inkludert tilleggsopplysningene, og hvorvidt årsregnskapet gir uttrykk for de underliggende transaksjonene og hendelsene på en måte som gir et rettvisende bilde.

Vi kommuniserer med styret blant annet om det planlagte innholdet i og tidspunkt for revisjonsarbeidet og eventuelle vesentlige funn i revisjonen, herunder vesentlige svakheter i intern kontroll som vi avdekker gjennom revisjonen.

Drammen, 23. mai 2024
Deloitte AS

Sturle Holseter
statsautorisert revisor
(elektronisk signert)

Penneo Dokumentnøkkel: 37FV-TNDPV-OCFXM-3622N-Z5Y3W-C8DXF



PENNEO

Signaturene i dette dokumentet er juridisk bindende. Dokument signert med "Penneo™ - sikker digital signatur". De signerende parter sin identitet er registrert, og er listet nedenfor.

"Med min signatur bekrefter jeg alle datoer og innholdet i dette dokument."

Holseter, Sturle

Statsautorisert revisor

Serienummer: no_bankid:9578-5997-4-359375

IP: 163.116.xxx.xxx

2024-05-24 20:05:16 UTC



Penneo Dokumentnøkkel: 37FVJ-TNDPV-OCFXM-3622N-Z5Y3W-C8DXF

Dokumentet er signert digitalt, med **Penneo.com**. Alle digitale signatur-data i dokumentet er sikret og validert av den datamaskin-utregnede hash-verdien av det opprinnelige dokument. Dokumentet er låst og tids-stemplet med et sertifikat fra en betrodd tredjepart. All kryptografisk bevis er integrert i denne PDF, for fremtidig validering (hvis nødvendig).

Hvordan bekrefter at dette dokumentet er originalen?

Dokumentet er beskyttet av ett Adobe CDS sertifikat. Når du åpner dokumentet i

Adobe Reader, skal du kunne se at dokumentet er sertifisert av **Penneo e-signature service <penneo@penneo.com>**. Dette garanterer at innholdet i dokumentet ikke har blitt endret.

Det er lett å kontrollere de kryptografiske beviser som er lokalisert inne i dokumentet, med Penneo validator - <https://penneo.com/validator>