



ÅRSREGNSKAPET FOR REGNSKAPSÅRET 2023 - GENERELL INFORMASJON

Enheten

Organisasjonsnummer: 920 843 182
Organisasjonsform: Aksjeselskap
Foretaksnavn: TAKU INVEST AS
Forretningsadresse: Vibes gate 10B
0356 OSLO

Regnskapsår

Årsregnskapets periode: 01.01.2023 - 31.12.2023

Konsern

Morselskap i konsern: Nei

Regnskapsregler

Regler for små foretak benyttet: Ja
Benyttet ved utarbeidelsen av årsregnskapet til selskapet: Regnskapslovens alminnelige regler

Årsregnskapet fastsatt av kompetent organ

Bekreftet av representant for selskapet: Jørn Agnar Gundersen
Dato for fastsettelse av årsregnskapet: 27.05.2024

Grunnlag for avgivelse

År 2023: Årsregnskapet er elektronisk innlevert
År 2022: Tall er hentet fra elektronisk innlevert årsregnskap fra 2023

Det er ikke krav til at årsregnskapet m.v. som sendes til Regnskapsregisteret er undertegnet. Kontrollen på at dette er utført ligger hos revisor/enhetens øverste organ. Sikkerheten ivaretas ved at innsender har rolle/rettighet for innsending av årsregnskapet via Altinn, og ved at det bekreftes at årsregnskapet er fastsatt av kompetent organ.

Brønnøysundregistrene, 18.06.2025



Resultatregnskap

Beløp i: NOK	Note	2023	2022
RESULTATREGNSKAP			
Kostnader			
Annen driftskostnad		17 400	-677
Sum kostnader		17 400	-677
Driftsresultat		-17 400	677
Finansinntekter og finanskostnader			
Annen finansinntekt		400 000	
Sum finansinntekter		400 000	
Annen finanskostnad		3 458	95
Sum finanskostnader		3 458	95
Netto finans		396 542	-95
Ordinært resultat før skattekostnad		379 142	582
Skattekostnad på resultat	1		
Ordinært resultat etter skattekostnad		379 142	582
Årsresultat	2	379 142	582
Årsresultat etter minoritetsinteresser		379 142	582
Totalresultat		379 142	582
Overføringer og disponeringer			
Tilleggsutbytte		366 000	
Udekket tap		13 142	582
Sum overføringer og disponeringer		379 142	582



Balanse

Beløp i: NOK	Note	2023	2022
BALANSE - EIENDELER			
Anleggsmidler			
Immaterielle eiendeler			
Utsatt skattefordel	1		
Finansielle anleggsmidler			
Investeringer i aksjer og andeler	3	80 000	100 000
Sum finansielle anleggsmidler		80 000	100 000
Sum anleggsmidler		80 000	100 000
Omløpsmidler			
Varer			
Fordringer			
Andre kortsiktige fordringer		50 000	40 000
Sum fordringer		50 000	40 000
Investeringer			
Aksjer og andeler i foretak i samme konsern	3		
Markedsbaserte aksjer	3		
Markedsbaserte obligasjoner	3		
Andre markedsbaserte finansielle instrumenter	3		
Bankinnskudd, kontanter og lignende			
Bankinnskudd, kontanter o.l.		33 724	582
Sum bankinnskudd, kontanter og lignende		33 724	582
Sum omløpsmidler		83 724	40 582
SUM EIENDELER		163 724	140 582

BALANSE - EGENKAPITAL OG GJELD

Egenkapital



Balanse

Beløp i: NOK	Note	2023	2022
Innskutt egenkapital			
Aksjekapital	4	100 000	100 000
Beholdning av egne aksjer	4		
Sum innskutt egenkapital		100 000	100 000
Opptjent egenkapital			
Udekket tap		9 640	22 782
Sum opptjent egenkapital		-9 640	-22 782
Sum egenkapital	2	90 360	77 218
Gjeld			
Langsiktig gjeld			
Utsatt skatt	1		
Annen langsiktig gjeld			
Sum langsiktig gjeld		0	0
Kortsiktig gjeld			
Betalbar skatt	1		
Kortsiktig konserngjeld		17 794	17 794
Annen kortsiktig gjeld		55 570	45 570
Sum kortsiktig gjeld		73 364	63 364
Sum gjeld		73 364	63 364
SUM EGENKAPITAL OG GJELD		163 724	140 582



Brønnøysundregistrene

ÅRSREGNSKAP FOR REGNSKAPSÅRET 2023 - GENERELL INFORMASJON

Journalnummer: 2024 511486

Enheten

Organisasjonsnummer: 920 843 182
Organisasjonsform: Aksjeselskap
Foretaksnavn: TAKU INVEST AS
Forretningsadresse: Vibes gate 10B
0356 OSLO

Regnskapsår

Årsregnskapets periode: 01.01.2023 - 31.12.2023

Konsern

Morselskap i konsern: Nei

Regnskapsregler

Regler for små foretak benyttet: Ja
Benyttet ved utarbeidelsen av
årsregnskapet til selskapet: Regnskapslovens alminnelige regler

Årsregnskapet fastsatt av kompetent organ

Bekreftet av representant for selskapet: Jørn Agnar Gundersen
Dato for fastsettelse av årsregnskapet: 27.05.2024

Revisjon

Selskapet har besluttet at årsregnskapet
ikke skal revideres: Ja

Grunnlag for avgivelse

År 2023: Årsregnskap er elektronisk innlevert.
År 2022: Tall er hentet fra elektronisk innlevert årsregnskap fra 2023.

Det er ikke krav til at årsregnskapet m.v. som sendes til Regnskapsregisteret er undertegnet. Kontrollen på at dette er utført ligger hos revisor/enhetens øverste organ. Sikkerheten ivaretas ved at innsender har rolle/rettighet for innsending av årsregnskapet via Altinn, og ved at det bekreftes at årsregnskapet er fastsatt av kompetent organ.

Brønnøysundregistrene, 17.06.2024



Organisasjonsnr: 920 843 182
TAKU INVEST AS

RESULTATREGNSKAP

Beløp i: NOK	Note	2023	2022
RESULTATREGNSKAP			
Kostnader			
Annen driftskostnad		17 400	-677
Sum kostnader		17 400	-677
Driftsresultat		-17 400	677
Finansinntekter og finanskostnader			
Annen finansinntekt		400 000	
Sum finansinntekter		400 000	
Annen finanskostnad		3 458	95
Sum finanskostnader		3 458	95
Netto finans		396 542	-95
Ordinært resultat før skattekostnad		379 142	582
Skattekostnad på resultat	1		
Ordinært resultat etter skattekostnad		379 142	582
Årsresultat	2	379 142	582
Årsresultat etter minoritetsinteresser		379 142	582
Totalresultat		379 142	582
Overføringer og disponeringer			
Tilleggsutbytte		366 000	
Udekket tap		13 142	582
Sum overføringer og disponeringer		379 142	582



Organisasjonsnr: 920 843 182
TAKU INVEST AS

BALANSE

Beløp i: NOK	Note	2023	2022
BALANSE - EIENDELER			
Anleggsmidler			
Immaterielle eiendeler			
Utsatt skattefordel	1		
Finansielle anleggsmidler			
Investeringer i aksjer og andeler	3	80 000	100 000
Sum finansielle anleggsmidler		80 000	100 000
Sum anleggsmidler		80 000	100 000
Omløpsmidler			
Varer			
Fordringer			
Andre kortsiktige fordringer		50 000	40 000
Sum fordringer		50 000	40 000
Investeringer			
Aksjer og andeler i foretak i samme konsern	3		
Markedsbaserte aksjer	3		
Markedsbaserte obligasjoner	3		
Andre markedsbaserte finansielle instrumenter	3		
Bankinnskudd, kontanter og lignende			
Bankinnskudd, kontanter o. l.		33 724	582
Sum bankinnskudd, kontanter og lignende		33 724	582
Sum omløpsmidler		83 724	40 582
SUM EIENDELER		163 724	140 582
BALANSE - EGENKAPITAL OG GJELD			
Egenkapital			
Innskutt egenkapital			
Aksjekapital	4	100 000	100 000
Beholdning av egne aksjer	4		
Sum innskutt egenkapital		100 000	100 000



Opptjent egenkapital			
Udekket tap		9 640	22 782
Sum opptjent egenkapital		-9 640	-22 782
Sum egenkapital	2	90 360	77 218
Gjeld			
Langsiktig gjeld			
Utsatt skatt	1		
Annen langsiktig gjeld			
Sum langsiktig gjeld		0	0
Kortsiktig gjeld			
Betalbar skatt	1		
Kortsiktig konserngjeld		17 794	17 794
Annen kortsiktig gjeld		55 570	45 570
Sum kortsiktig gjeld		73 364	63 364
Sum gjeld		73 364	63 364
SUM EGENKAPITAL OG GJELD		163 724	140 582



Organisasjonsnr: 920 843 182
TAKU INVEST AS

NOTEOPPLYSNINGER - SELSKAP - alle poster oppgitt i hele tall

Note
0

Antall årsverk i regnskapsåret
0.00

Sum Beløp

Balanseført verdi 31.12. Varige driftsmidler Immaterielle eiend.

Konsernregnskap

Morselskapet sitt navn

Forretningskontor for morselskapet

Begrunnelse for at datterselskap er utelatt fra konsolideringen

Samlet beløp - tilknyttet selskap Årets Fjorårets

Samlet beløp - foretak i samme konsern Årets Fjorårets

Samlet beløp - foretak i samme konsern Årets Fjorårets

Samlet beløp - felles kontrollert virksomhet Årets Fjorårets

Pantstillelse Beløp

Beholdning av egne aksjer Antall Pålydende Andel av aksjek.

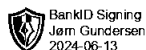


Årsregnskap 2023

Taku Invest AS

Resultatregnskap
Balanse
Noter til regnskapet

Org.nr.: 920 843 182





RESULTATREGNSKAP

TAKU INVEST AS

DRIFTSINNEKTER OG DRIFTSKOSTNADER	Note	2023	2022
Annen driftskostnad		17 400	-677
Sum driftskostnader		17 400	-677
Driftsresultat		-17 400	677
FINANSINNEKTER OG FINANSKOSTNADER			
Annen finansinntekt		400 000	0
Annen finanskostnad		3 458	95
Resultat av finansposter		396 542	-95
Resultat før skattekostnad		379 142	582
Resultat		379 142	582
Årsresultat	2	379 142	582
OVERFØRINGER			
Avsatt til dekning av tidligere udekket tap		13 142	582
Tilleggsutbytte		366 000	0
Sum overføringer		379 142	582

TAKU INVEST AS

SIDE 2



BankID Signing
Jørn Gundersen
2024-06-13



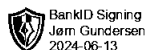
BALANSE

TAKU INVEST AS

EIENDELER	Note	2023	2022
ANLEGGSMIDLER			
VARIGE DRIFTSMIDLER			
FINANSIELLE ANLEGGSMIDLER			
Investeringer i aksjer og andeler	3	80 000	100 000
Sum finansielle anleggsmidler		80 000	100 000
Sum anleggsmidler		80 000	100 000
OMLØPSMIDLER			
FORDRINGER			
Andre kortsiktige fordringer		50 000	40 000
Sum fordringer		50 000	40 000
Bankinnskudd, kontanter o.l.		33 724	582
Sum omløpsmidler		83 724	40 582
Sum eiendeler		163 724	140 582

TAKU INVEST AS

SIDE 3



BankID Signing
Jørn Gundersen
2024-06-13



BALANSE

TAKU INVEST AS

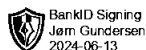
EGENKAPITAL OG GJELD	Note	2023	2022
EGENKAPITAL			
INNSKUTT EGENKAPITAL			
Aksjekapital	4	100 000	100 000
Sum innskutt egenkapital		100 000	100 000
OPPTJENT EGENKAPITAL			
Udekket tap		-9 640	-22 782
Sum opptjent egenkapital		-9 640	-22 782
Sum egenkapital	2	90 360	77 218
GJELD			
KORTSIKTIG GJELD			
Konserngjeld		17 794	17 794
Annen kortsiktig gjeld		55 570	45 570
Sum kortsiktig gjeld		73 364	63 364
Sum gjeld		73 364	63 364
Sum egenkapital og gjeld		163 724	140 582

Oslo, 27.05.2024
Styret i Taku Invest AS

Jørn Agnar Gundersen
styreleder/daglig leder

TAKU INVEST AS

SIDE 4



BankID Signing
Jørn Gundersen
2024-06-13



Regnskapsprinsipper

Årsregnskapet er satt opp i samsvar med regnskapsloven og NRS 8 - God regnskapsskikk for små foretak.

SKATT

Skattekostnaden i resultatregnskapet omfatter både periodens betalbare skatt og endring i utsatt skatt. Utsatt skatt er beregnet med 22 % på grunnlag av de midlertidige forskjeller som eksisterer mellom regnskapsmessige og skattemessige verdier, samt ligningsmessig underskudd til fremføring ved utgangen av regnskapsåret. Skatteøkende og skattereduserende midlertidige forskjeller som reverserer eller kan reverseres i samme periode er utlignet og nettoført.

KLASSIFISERING OG VURDERING AV OMLØPSMIDLER

Omløpsmidler og kortsiktig gjeld omfatter normalt poster som forfaller til betaling innen ett år etter balansedagen, samt poster som knytter seg til varekretsløpet. Omløpsmidler vurderes til laveste verdi av anskaffelseskost og virkelig verdi.

Virksomheten har ingen ansatte.

FORDRINGER

Kundefordringer og andre fordringer oppføres til pålydende etter fradrag for avsetning til forventet tap. Avsetning til tap gjøres på grunnlag av en individuell vurdering av de enkelte fordringene.

Note 1 Skatt

Årets skattekostnad	2023	2022
Resultatført skatt på ordinært resultat:		
Betalbar skatt	0	0
Endring i utsatt skattefordel	0	0
Skattekostnad ordinært resultat	0	0
Skattepliktig inntekt:		
Resultat før skatt	379 142	582
Permanente forskjeller	-385 696	0
Anvendelse av fremførbart underskudd	0	-582
Skattepliktig inntekt	-6 554	0
Betalbar skatt i balansen:		
Betalbar skatt på årets resultat	0	0
Sum betalbar skatt i balansen	0	0

Skatteeffekten av midlertidige forskjeller og underskudd til fremføring som har gitt opphav til utsatt skatt og utsatte skattefordeler, spesifisert på typer av midlertidige forskjeller

	2023	2022	Endring
Akkumulert fremførbart underskudd	-13 401	-6 847	6 554
Inngår ikke i beregningen av utsatt skatt	13 401	6 847	-6 554
Utsatt skattefordel (22 %)	0	0	0

I henhold til God regnskapsskikk for små foretak balanseføres ikke utsatt skattefordel.



Note 2 Egenkapital

	Aksjekapital	Overkurs	Annen Innskutt egenkapital	Annen egenkapital / udekket tap (-)	Sum egenkapital
Pr. 31.12.2022	100 000	0	0	-22 782	77 218
Årets resultat				379 142	379 142
Tilleggs utbytte				-366 000	-366 000
Pr 31.12.2023	100 000	0	0	-9 640	90 360

Note 3 Aksjer og andeler i andre foretak m.v.

	Eierandel	Anskaffelses- kost	Balanseført verdi
Anleggsmidler			
Orion Media Holding AS	40	100 000	100 000
Sum	40	100 000	100 000

Aksjenes markedsverdi vurderes til å være vesentlig høyere enn regnskapsført verdi.

Note 4 Aksjonærer

AKSJEKAPITALEN I TAKU INVEST AS PR. 31.12 BESTÅR AV:

	Antall	Pålydende	Bokført
Ordinære aksjer	100	1 000,0	100 000
Sum	100		100 000

EIERSTRUKTUR

De største aksjonærene i % pr. 31.12 var:

	Ordinære	Eierandel	Stemmeandel
GUNDERSEN JØRN AGNAR	100	100,0	100,0