



ÅRSREGNSKAPET FOR REGNSKAPSÅRET 2022 - GENERELL INFORMASJON

Enheten

Organisasjonsnummer:	953 452 626
Organisasjonsform:	Samvirkeforetak
Foretaksnavn:	COOP ØKONOM SA
Forretningsadresse:	Langflåtveien 38 4017 STAVANGER

Regnskapsår

Årsregnskapets periode:	01.01.2022 - 31.12.2022
-------------------------	-------------------------

Konsern

Mørselskap i konsern:	Ja
Konsernregnskap lagt ved:	Ja

Regnskapsregler

Regler for små foretak benyttet:	Nei
Benyttet ved utarbeidelsen av årsregnskapet til selskapet:	Regnskapslovens alminnelige regler
Benyttet ved utarbeidelsen av årsregnskapet til konsernet:	Regnskapslovens alminnelige regler

Årsregnskapet fastsatt av kompetent organ

Bekreftet av representant for selskapet:	Tomas Larsen
Dato for fastsettelse av årsregnskapet:	06.03.2023

Grunnlag for avgivelse

År 2022: Årsregnskapet er elektronisk innlevert
År 2021: Tall er hentet fra elektronisk innlevert årsregnskap fra 2022

Det er ikke krav til at årsregnskapet m.v. som sendes til Regnskapsregisteret er undertegnet. Kontrollen på at dette er utført ligger hos revisor/enhetens øverste organ. Sikkerheten ivaretas ved at innsender har rolle/rettighet for innsending av årsregnskapet via Altinn, og ved at det bekreftes at årsregnskapet er fastsatt av kompetent organ.

Brønnøysundregistrene, 14.08.2024



Resultatregnskap

Beløp i: NOK	Note	2022	2021
RESULTATREGNSKAP			
Inntekter			
Salgsinntekt		2 285 311 000	2 284 793 000
Kjøpeutbytte til medlemmer		-40 296 000	-39 359 000
Øvrige driftsinntekter	1	72 275 000	54 818 000
Sum inntekter		2 317 290 000	2 300 252 000
Kostnader			
Varekostnader		1 775 803 000	1 781 079 000
Personalkostnader	2	285 954 000	269 805 000
Avskrivinger	3	47 552 000	48 361 000
Husleie, lys og brensel		105 441 000	79 288 000
Butikk og adm. kostnader	2	104 412 000	109 008 000
Sum kostnader		2 319 162 000	2 287 541 000
Driftsresultat		-1 872 000	12 711 000
Finansinntekter og finanskostnader			
Finansinntekt	1	36 252 000	9 772 000
Sum finansinntekter		36 252 000	9 772 000
Annen finanskostnad	1	13 028 000	10 982 000
Sum finanskostnader		13 028 000	10 982 000
Netto finans		23 224 000	-1 210 000
Ordinært resultat før skattekostnad		21 352 000	11 501 000
Skattekostnad på ordinært resultat		5 134 000	2 831 000
Ordinært resultat etter skattekostnad		16 218 000	8 670 000
Årsresultat		16 218 000	8 670 000
Overføringer og disponeringer			
Annen egenkapital		16 218 000	8 670 000
Sum overføringer og disponeringer		16 218 000	8 670 000



Balanse

Beløp i: NOK	Note	2022	2021
BALANSE - EIENDELER			
Anleggsmidler			
Immaterielle eiendeler			
Varige driftsmidler			
Tomter, bygninger og annen fast eiendom	3	159 465 000	309 078 000
Driftsløsøre, inventar, verktøy, kontormaskiner og lignende	3	223 171 000	225 800 000
Sum varige driftsmidler		382 636 000	534 878 000
Finansielle anleggsmidler			
Investering i datterselskap	4	20 850 000	20 850 000
Lån til foretak i samme konsern	4,6	274 334 000	63 965 000
Investeringer i tilknyttet selskap	4	3 822 000	3 822 000
Lån til tilknyttet selskap og felles kontrollert virksomhet	4,6	1 382 000	1 344 000
Aksjer	7	20 000	938 000
Andeler	8	28 988 000	28 988 000
Sum finansielle anleggsmidler		329 396 000	119 907 000
Sum anleggsmidler		712 032 000	654 785 000
Omløpsmidler			
Varer			
Varer		209 178 000	194 301 000
Sum varer		209 178 000	194 301 000
Fordringer			
Kundefordringer		6 334 000	11 657 000
Fordring datterselskap	4	11 926 000	21 743 000
Innskudd Coop Norge		30 000 000	30 000 000
Andre fordringer		28 528 000	19 703 000
Sum fordringer		76 788 000	83 103 000
Bankinnskudd, kontanter og lignende			
Kontanter og bankinnskudd	10	63 732 000	155 455 000
Plasseringskonto Coop Norge	6	169 111 000	214 399 000
Sum bankinnskudd, kontanter og lignende		232 843 000	369 854 000



Balanse

Beløp i: NOK	Note	2022	2021
Sum omløpsmidler		518 809 000	647 258 000
SUM EIENDELER		1 230 841 000	1 302 043 000
BALANSE - EGENKAPITAL OG GJELD			
Egenkapital			
Innskutt egenkapital			
Ansvarsinndkudd		25 108 000	24 073 000
Sum innskutt egenkapital		25 108 000	24 073 000
Opptjent egenkapital			
Etterbetalingsfond		50 419 000	50 419 000
Annen egenkapital		268 331 000	252 112 000
Felleseid ansvarskapital		16 828 000	16 828 000
Sum opptjent egenkapital		335 578 000	319 359 000
Sum egenkapital		360 686 000	343 432 000
Gjeld			
Langsiktig gjeld			
Utsatt skatt	5	11 851 000	9 735 000
Sum avsetninger for forpliktelser		11 851 000	9 735 000
Annen langsiktig gjeld			
Gjeld til kredittinstitusjoner	6	123 836 000	124 050 000
Sum annen langsiktig gjeld		123 836 000	124 050 000
Sum langsiktig gjeld		135 687 000	133 785 000
Kortsiktig gjeld			
Leverandørgjeld		38 793 000	33 271 000
Betalbar skatt		5 018 000	1 192 000
Skyldige offentlige avgifter		33 228 000	33 189 000
Låneinnskudd		565 610 000	660 535 000
Annen kortsiktig gjeld		44 971 000	50 398 000
Skyldig kjøpeutbytte		46 849 000	46 243 000



Balanse

Beløp i: NOK	Note	2022	2021
Sum kortsiktig gjeld		734 469 000	824 828 000
Sum gjeld		870 156 000	958 613 000
SUM EGENKAPITAL OG GJELD		1 230 842 000	1 302 045 000



Konsernets resultatregnskap

Beløp i: NOK	Note	2022	2021
RESULTATREGNSKAP			
Inntekter			
Salgsinntekt		2 285 311 000	2 284 793 000
Kjøpeutbytte medlemmer		-40 296 000	-39 359 000
Øvrige driftsinntekter	1	62 376 000	60 331 000
Sum inntekter		2 307 391 000	2 305 765 000
Kostnader			
Varekostnader		1 775 803 000	1 781 079 000
Personalkostnader	2	285 954 000	269 805 000
Avskrivinger	3	61 833 000	55 293 000
Husleie, lys og brensel		94 768 000	73 105 000
Butikk og adm. kostnader	2	112 256 000	111 827 000
Sum kostnader		2 330 614 000	2 291 109 000
Driftsresultat		-23 223 000	14 656 000
Finansinntekter og finanskostnader			
Inntekt på investering i tilknyttet selskap	4	-611 000	-733 000
Finansinntekt	1	24 916 000	8 001 000
Sum finansinntekter		24 305 000	7 268 000
Finanskostnader	1	14 791 000	12 223 000
Sum finanskostnader		14 791 000	12 223 000
Netto finans		9 514 000	-4 955 000
Ordinært resultat før skattekostnad		-13 709 000	9 701 000
Skattekostnad	5	-1 785 000	2 597 000
Ordinært resultat etter skattekostnad		-11 924 000	7 104 000
Årsresultat		-11 924 000	7 104 000



Konsernets balanse

Beløp i: NOK	Note	2022	2021
BALANSE - EIENDELER			
Anleggsmidler			
Immaterielle eiendeler			
Goodwill	3	8 041 000	9 114 000
Sum immaterielle eiendeler		8 041 000	9 114 000
Varige driftsmidler			
Tomter, bygninger og annen fast eiendom	3	469 128 000	470 008 000
Driftsløsøre, inventar, verktøy, kontormaskiner og lignende	3	230 871 000	225 865 000
Sum varige driftsmidler		699 999 000	695 873 000
Finansielle anleggsmidler			
Investeringer i tilknyttet selskap	4	2 082 000	2 693 000
Lån til tilknyttet selskap og felles kontrollert virksomhet	4,6	1 382 000	1 344 000
Aksjer	7	20 000	938 000
Andeler	8	28 988 000	28 988 000
Sum finansielle anleggsmidler		32 472 000	33 963 000
Sum anleggsmidler		740 512 000	738 950 000
Omløpsmidler			
Varer			
Varer		209 178 000	194 301 000
Sum varer		209 178 000	194 301 000
Fordringer			
Kundefordringer	9	9 512 000	12 181 000
Innskudd Coop Norge SA		30 000 000	30 000 000
Andre fordringer		33 187 000	19 839 000
Sum fordringer		72 699 000	62 020 000
Bankinnskudd, kontanter og lignende			
Kontanter og bankinnskudd	10	70 769 000	162 170 000
Plasseringskonto Coop Norge	6	169 111 000	214 399 000
Sum bankinnskudd, kontanter og lignende		239 880 000	376 569 000



Konsernets balanse

Beløp i: NOK	Note	2022	2021
Sum omløpsmidler		521 757 000	632 890 000
SUM EIENDELER		1 262 269 000	1 371 840 000
BALANSE - EGENKAPITAL OG GJELD			
Egenkapital			
Innskutt egenkapital			
Ansvarsinndkudd		25 108 000	24 073 000
Sum innskutt egenkapital		25 108 000	24 073 000
Opptjent egenkapital			
Øvrig konsernkapital		310 109 000	322 032 000
Sum opptjent egenkapital		310 109 000	322 032 000
Sum egenkapital	11	335 217 000	346 105 000
Gjeld			
Langsiktig gjeld			
Utsatt skatt	5	12 900 000	19 685 000
Sum avsetninger for forpliktelser		12 900 000	19 685 000
Annen langsiktig gjeld			
Gjeld til kredittinstitusjoner	6	172 615 000	175 135 000
Sum annen langsiktig gjeld		172 615 000	175 135 000
Sum langsiktig gjeld		185 515 000	194 820 000
Kortsiktig gjeld			
Leverandørgjeld		39 746 000	37 062 000
Betalbar skatt	5	7 001 000	1 715 000
Skyldige offentlige avgifter		34 018 000	33 590 000
Låneinnskudd	6	565 610 000	660 535 000
Annen kortsiktig gjeld		48 315 000	51 770 000
Skyldig kjøpeutbytte		46 849 000	46 243 000
Sum kortsiktig gjeld		741 539 000	830 915 000
Sum gjeld		927 054 000	1 025 735 000



Konsernets balanse

Beløp i: NOK	Note	2022	2021
SUM EGENKAPITAL OG GJELD		1 262 271 000	1 371 840 000

Årsberetning 2022 - Coop Økonom SA

Økonomisk utvikling

Antall samvirke­lag/medeiere

Pr. 31.12.2022 var 59 samvirke­lag medlemmer av Coop Norge. Det har vært en nedgang i 2022 på 3 lag som følge av 2 fusjoner og 1 avvikling.

Ved utgangen av 2022 var det 2 066 651 medlemmer i norske samvirke­lag tilknyttet Coop Norge.

Tilsvarende tall for foregående år (2021) var 1 962 909.

Coop Økonom SA har 83.777 medeiere utgangen av 2022 og 4.729 innmeldinger i løpet av året.

Coop Økonom sine medeiere fikk utbetalt 67 millioner kroner inkl. mva. i kjøpeutbytte for 2022 fra Coop Økonom og andre samvirke­lag. I tillegg har medeierne fått kupong- og medlemskupp rabatter som utgjør nesten 42 millioner kroner. Coop medeierne får dermed en samlet medlemsnytte på over 109 millioner kroner for 2022.

Konsumprisindeksen 2022 (Kilde SSB, 11.01.2023)

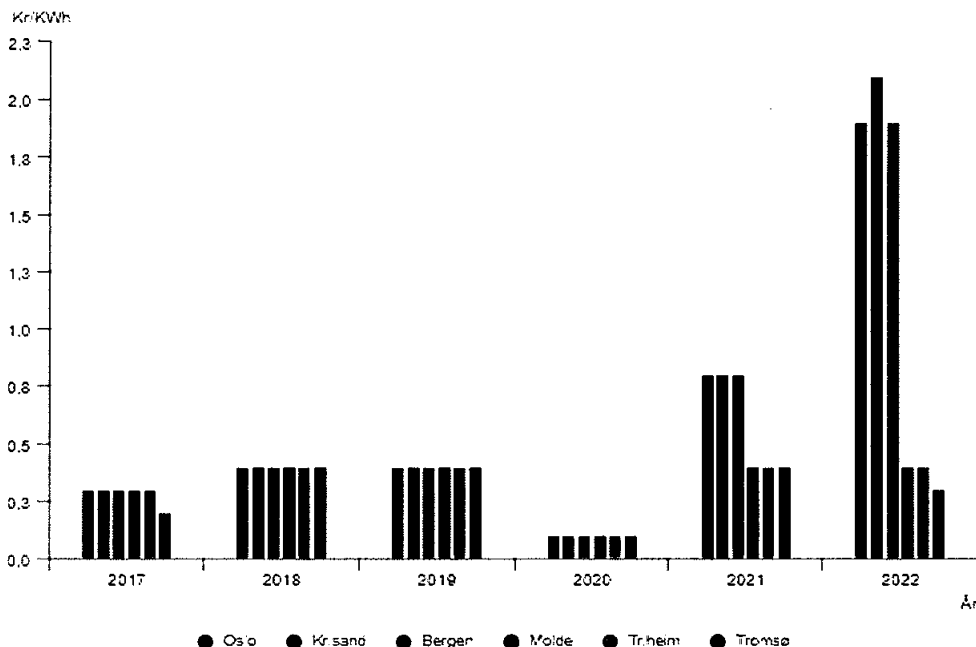
Årsveksten i konsumprisindeksen (KPI) endte på 5,8 prosent i 2022. Dette er 2,3 prosentpoeng høyere enn årsveksten i 2021. En kraftigere årsvekst i KPI er ikke målt siden 1988. De fleste varer og tjenester steg i pris, men spesielt høye energi- og matvarepriser bidro til sterk konsumprisvekst i 2022.

KPI justert for avgiftsendringer og uten energivarer, KPI-JAE, steg 3,9 prosent i samme periode, og det er aldri blitt målt høyere årsvekst i denne indikatoren siden SSB begynte å lage den i 2001.

I 2022 var det prisene på norske varer, inkludert energivarer, som bidro mest til at årsveksten i KPI endte på 5,8 prosent. Dette betyr ikke at prisveksten for denne gruppen er drevet kun av innenlandske forhold. Prisene på både energi- og matvarer som produseres i Norge, for eksempel, henger i stor grad sammen med internasjonale forhold. Men prisutviklingen på de norske varene var særlig drevet av stigende priser på strøm og drivstoff. De norske varene står for om lag 19 prosent av den såkalte handlekurven som utgjør KPI, og inkluderer strøm- og andre energivarer, mange matvarer og diverse andre forbruksvarer som blir produsert i Norge. Denne gruppen bidro også i 2021 mest til oppgangen i KPI.

Fjoråret var preget av svært høye strømpriser. Spesielt i de sørlige prisområdene har spotprisen nådd høyder som aldri har blitt observert tidligere, og det har vært store prisforskjeller mellom nord og sør gjennom året (se Figur 1). Begrensninger i kraftnettet, samt en gjennomgående bedre ressurs­situasjon for kraftproduksjonen i nord enn i sør i 2022 er viktige årsaker til dette. Fra 2021 til 2022 økte prisene på elektrisitet inkludert nettleie målt i KPI 19,0 prosent. Pris­opp­gangen ble dempet av strømstøtte-ordningen som ble innført i desember 2021.

Figur 1. Gjennomsnittlige spotpriser for strøm i de ulike prisområdene i Norge¹, 2017-2021



¹ Merk at de gjennomsnittlige spotprisene fra kraftbørsen Nordpool ikke er inkludert strømstøtte. Prisnivået som er illustrert i figuren for 2022 er dermed ikke representativ for strømregningen til konsumentene, ettersom figuren kun er basert på spotprisene for strøm i markedet.

En annen energivare som har vært med på å trekke prisveksten betydelig opp i 2022 er drivstoff. I 2022 var prisene på bensin og diesel henholdsvis 29,4 og 39,5 prosent dyrere sammenlignet med 2021.

Historisk høy prisvekst på matvarer i 2022 må ses i sammenheng med flere faktorer. Økte priser på råvarer, gjødsel, transport og energi har bidratt til økte kostnader i alle ledd i verdikjeden. Videre har internasjonale forhold, som krigen i Ukraina, tørke og reduserte avlinger påvirket den samlede varetilgangen gjennom året, og bidratt til økte priser. Fra 2021 til 2022 ble det målt en uvanlig høy og bred prisvekst på matvarer og alkoholfrie drikkevarer som samlet steg med 6,5 prosent.

Fra 2021 til 2022 har prisene på kjøtt økt 9,9 prosent, brød og kornprodukter steg 7,4 prosent og melk, ost og egg samlet med 5,0 prosent.

[SSB - Mer informasjon](#)

Omsetning og markedsandel for Coop i Norge

Samvirkelegene ser ut til å få en samlet omsetning i 2022 på omtrent 53,7 milliarder kroner. Dette er en nedgang på 2,6 % fra 2021. I tillegg kommer omsetningen fra Norsk Butikkdrift AS, som er eid av Coop Norge SA. Hvis vi inkluderer Norsk Butikkdrift AS, blir den samlede omsetningen på omtrent 62,2 milliarder kroner. Det ser p.t. ut som at Coop sin markedsandel på dagligvare er redusert fra rekordhøye 29,6 % i 2021 til 29,5 % i 2022.



Makroøkonomiske hovedstørrelser (kilde SSB, 09.12.2022)

Norsk økonomi preges av lav arbeidsledighet, høy konsumprisvekst, fallende boligpriser og økende renter (rentetopp på 3 prosent i starten av 2023). På kort sikt ventes en moderat nedgang i økonomien, men BNP Fastland-Norge anslås likevel å være konjunkturnøytral de neste årene.

Nedenfor vises prosentvis endring tidligere år og forventning fremover før for noen makroøkonomiske prognoser for 2020-2024.

Prognoser	2020	2021	2022	2023	2024	2025
BNP Fastlands-Norge	-0,7	4,1	3,8	1,2	1,6	1,2
Arbeidsledighet	4,6	4,4	3,3	3,7	3,7	4,1
Konsumprisindeks	1,3	3,5	5,8	4,9	1,1	1,8
Årslønn	3,1	3,5	3,9	4,7	3,8	3,5
Pengemarkedsrente	0,7	0,5	2,0	3,3	2,7	2,4

SSB Konjunkturtendensene - Mer info

Virksomhetens art og tilholdssted

Coop Økonom SA eier og driver butikker innen segmentene dagligvare og byggevarer, med hovedvekt på dagligvare. Samvirkelaget har butikker innen kjedekonseptene Obs!, Extra, Coop Prix, Coop Mega, Coop Marked, Obs! Bygg og Coop Byggmix. Selskapet har en betydelig eiendomsportefølje, hovedsakelig med utleie til egne butikker.

Konsernet består i tillegg til Coop Økonom SA av følgende selskap:

Obs AS

Coop Økonom Eiendom AS

Langflåtveien 31-33 AS

Eikunda Eiendom AS

Selskapets virksomhet foregår i Rogaland. Konsernet har lokalisert sine butikker i kommunene Stavanger, Sandnes, Sola, Eigersund, Lund, Sokndal, Kvitsøy, Strand, Hjelmeland og Suldal. Hovedkontoret ligger i Stavanger.

Samvirkelaget har hatt én nyåpning i løpet av 2022, hvor Extra Mariero åpnet i midten av februar. Videre har Prix Suldal blitt omprofilert fra Marked, og Prix Randabergveien ble midlertidig stengt i mars, med gjenåpning i starten av 2024.

Redegjørelse for årsregnskapet

Omsetningen i konsernet i 2022 (før kjøpeutbytte til medlemmene) ble på 2.285,3 mill. kroner, på nivå med fjoråret. 2022 har vært sterkt preget av gjenåpning etter pandemien. Omsetningen i 1. halvår var under budsjett, med høy reiseaktivitet og bruk av restauranter. Coop Økonom så en



gradvis innhenting gjennom 2. halvår, hvor høye strømpriser og økte renter dreide omsetningen tilbake til dagligvarehandelen.

Av våre butikkprofiler innen dagligvarer er det Extra som fremdeles har best utvikling, med 8,3 % økning fra 2021. Mega fortsetter nedgangen fra fjoråret, med 1,6 % lavere omsetning i 2022 enn i 2021, hvor i tillegg en av Mega-butikkene var under rehabilitering gjennom sommeren 2021. Dette viser at vridningen av omsetning fra supermarked til lavpris-segmentet befester seg. For øvrig har Prix-kjeden også hatt en nedgang på 3,8 % fra året før. Byggevarer totalt (inkludert Byggmix-butikkene) har hatt en nedgang på 5,7 % fra 2021.

Årsresultatet i konsernet etter skatt er -11,9 mill. kroner, mot 7,1 mill. kroner i 2021. Resultatnedgangen skriver seg fra høyere personalkostnader som følge av sterkt økende sykefravær i etterkant av pandemien samt økte avskrivninger og økte kostnader generelt.

Forskjellen i resultat før skatt i morselskap (21,4m) og konsernets resultat før skatt (-13,7m) kommer av at eiendommen Amfi Eikunda er solgt fra Coop Økonom SA til det heleide datterselskapet Eikunda Eiendom AS, med en regnskapsmessig gevinst, som elimineres i konsernet.

Selskapet har ingen kostnader knyttet til FoU.

Samlet kontantstrøm fra driften i konsernet var på 24,1 mill. kroner, mens ordinært resultat før skatt for konsernet utgjorde -13,7 mill. kroner. Differansen er sterkt drevet av avskrivninger. De samlede investeringene i konsernet medførte en belastning i kontantstrømmen på 0,1 mill. kroner, som er nettobeløpet mellom 45,3m i utbetalinger knyttet til kjøp av driftsmidler og 45,2m i reduksjon av plasseringer hos Coop Norge. Videre har konsernets finansieringsaktiviteter bidratt med en negativ kontantstrøm på 115,4 mill. kroner, hovedsakelig som følge av redusert innskuddsmasse fra medlemmene.

Konsernets likviditetsbeholdning var 70,8 mill. kroner per 31.12.2022. Konsernets evne til egenfinansiering av investeringer er god.

Konsernets kortsiktige gjeld utgjorde 80% av samlet gjeld i konsernet pr. 31.12.2022, som er 1 %-poeng lavere enn fjoråret. Innskudd fra medlemmene er klassifisert som kortsiktig gjeld, og utgjør 61 % av samlet gjeld. Konsernets finansielle stilling er god.

Totalkapitalen var ved utgangen av året 1.262,3 mill. kroner, sammenlignet med 1.371,8 mill. kroner året før. Egenkapitalandelen pr. 31.12.2022 er 26,5%, sammenlignet med 25,2% pr. 31.12.2021. Økningen er en følge av at egenkapitalen er redusert med 10,9m, mens totalkapitalen er redusert med 109,5m.

Oppsummering fra Drift

Vi har lagt bak oss et aktivt, spennende og begivenhetsrikt 2022. Året startet med at alle som kunne, måtte ha hjemmekontor. For alle ansatte i butikk så ble det nok en periode med munnbind og krevende arbeidsforhold. Vi var i likhet med alle virksomheter preget av sykdom og mye korttidsfravær, men våre ansatte dekket godt opp for hverandre slik at vi fikk bemannet alle våre butikker på en forsvarlig måte.

Coop Økonom er heldige som har så flotte, dyktige ansatte som i 2 år har gjort en formidabel jobb under pandemien.



Det er blitt jobbet offensivt i Coop Økonom med nyåpninger og renovering av eksisterende butikk/varehus i flere år nå. Dette har vært en nødvendig og viktig prioritering for å kunne tilby tidsriktige og attraktive butikker for våre medlemmer.

Den 16. Extra butikken i Økonom ble åpnet i Langflåtveien rett over Obs Mariero 18. februar. Butikken har åpnet 7 dager i uken, med eget lokale for handel på søndager som har blitt godt mottatt av kundene.

Vi har flyttet flere butikker over fra Marked til Prix de senere år. Når var det Suldalsosen som stod for tur til å bli Prix. Siste dagen i mars var det åpning med korpsmusikk utenfor, grilling og masse nysgjerrige kunder på plass. Butikken har fått et solid «ansiktsløft» innvendig og fremstår moderne og fristende. Kundene har tatt godt imot endringen med lengre åpningstider og et bedre vareutvalg.

Våre to Obs bygg butikker fikk en modernisering på våren og fremstår nå med et tidsriktig og mer moderne layout. Pandemien har vært preget av mange som pusser opp rundt seg, og vært en travel tid. I 2022 var det en stor prisøkning på trevirke som gjorde at det ble vesentlig dyrere og preget salget etter hvert. Heldigvis ser prisene ut til å normalisere seg etter hvert.

Extra Hana Skut er 10 år i 2023, og det ble foretatt en renovering og modernisering i juni. Konseptet har endret seg siden åpning og nå fremstår den på en mer tidsriktig måte og blitt godt mottatt.

Dagligvarebransjen har opplevd en prisstigning i 2022 som det er veldig mange år siden vi har sett. Økte strømpriser, dyrere drivstoff gjør at det den enkelte forbruker merker det veldig på kroppen. I 2022 ble dagligvaremarkedet drevet av prisvekst og volumnedgang.

Vi forventer et spennende 2023 og jobber for å ruste oss best mulig for fremtiden. Vi utvikler oss stadig og ser frem til at butikken på Madlamark åpner som Extra i oktober. På Buøy så åpner vi et nytt stort byggvarehus på 5000m². Det blir det 8. i rekken i Sør-Rogaland. Vi håper å åpne i løpet av november. Butikken vår på Jørpeland utvides og skal fremstå renoverert i starten av 2024.

Fremtidig utvikling

Starten av 2022 var spesielt påvirket av gjenåpningen av samfunnet etter to år med pandemi, og de norske forbrukerne prioriterte å bruke penger på å reise og dagligvarebransjen mistet noe omsetning til HORECA-segmentet (hotell, restaurant og catering). Andre halvår ble påvirket av høyere rentekostnader og høye strømpriser, som igjen dreide omsetningen tilbake til dagligvarebutikkene. Høy inflasjon gjennom året har økt presset på marginene for Coop Økonom, og en ekstrem konkurransesituasjon i bransjen i starten av 2023, gjør at bransjen ikke har tatt ut prisstigningen til sluttkunde. Dette er en uholdbar situasjon på sikt, og kompenserende tiltak vurderes fortløpende.

Den største risikoen er knyttet til inflasjon og hvordan bransjen er i stand å sikre at en bærekraftig del av verdiskapningen i verdikjeden tilfaller butikkledet. Videre er det en risiko i det urolige globale markedet, hvor varetilgangen innen enkelte varegrupper kan bli utfordret.

På generelt grunnlag er det essensielt å holde et høyt volum når marginene er lave, for å oppnå tilfredsstillende resultater. Coop Økonom SA følger omsetningsutviklingen tett, og har konkrete planer om tiltak for å øke omsetningen i årene som kommer, hovedsakelig gjennom å etablere nye butikker. For øvrig er Coop Økonom SA prisgitt innkjøpsavtaler gjennom Coop Norge SA, men får gjennom dette nytte godt av stor forhandlingsmakt i verdikjeden.



Finansiell risiko

Markedsrisiko

Coop Økonom SA er eksponert for finansiell risiko, spesielt knyttet til endringer i markedet for innskuddsrenter, ettersom samvirketet konkurrerer med banker på høyrenteproduktet. Coop Økonom er avhengig av å være konkurransedyktig for å opprettholde innskuddsmassen. Virksomheten har liten eller ingen risiko knyttet til valuta.

Kreditrisiko

Risikoen for tap på fordringer er vurdert som meget lav, ettersom hovedomsetningen skjer gjennom kontantsalg.

Likviditetsrisiko

Selskapet vurderer likviditeten i selskapet som god. Fremtidige investeringer vil vurderes fortløpende opp mot likviditetssituasjonen.

Fortsatt drift

I samsvar med regnskapsloven § 3-3a bekreftes det at forutsetningene om fortsatt drift er til stede. Til grunn for antagelsen ligger resultatprognoser for 2023 og konsernets langsiktige strategiske prognoser for årene fremover, samt muligheter for å iverksette kostnadsbesparende tiltak. Konsernet er i en sunn økonomisk og finansiell stilling.

Resultatdisponering

Styret foreslår følgende disponering av årsresultatet i morselskapet Coop Økonom SA (tall i 1.000):

Annen egenkapital	16.218
Totalt disponert	16.218

Arbeidsmiljø

Coop Økonom opplevde en økning i sykefraværet i 2022, til tross for fokus på tiltak for å redusere sykefraværet. Det totale sykefraværet var på 7,66 %, mot 6,80 % i 2021 og 5,33 % i 2020. Det egenmeldte sykefraværet økte fra 0,69 % i 2020 til 0,93 % i 2021 og videre til 1,26 % i 2022. Sykefraværet var høyest i 1. kvartal, som fremdeles var preget av koronapandemien og påbud fra myndighetene om å holde seg hjemme. Coop Økonom har i 2022 inngått samarbeidsavtale med Nav (tidligere IA-avtale), utvidet retten til bruk av egenmeldinger og gjennomført kompetansehevede tiltak for oppfølging av sykefravær. I tillegg har en partssammensatt arbeidsgruppe jobbet med å identifisere og anbefale tiltak for å forbygge sykefravær. På slutten av året startet man opp egne prosjekter på de to store varehusene for å redusere sykefraværet. Prosjektene gjennomføres i samarbeid med Nav. Mål for sykefravær i Coop Økonoms strategi er 5,6 % og av dette 0,7 % egenmeldt.

Samvirketet vil ha fortsatt søkelys på tiltak for å redusere antall sykedager, og det jobbes aktivt med å forebygge skader og uhell på arbeidsplassen.



Det har pågått omstillinger i lagets administrasjon gjennom de siste fire årene, i forbindelse med oppstarten av ny direktør for samvirkelaget. I tillegg er det i løpet av året ansatt en ny HR direktør. Coop Økonom hadde ved utgangen av 2022, 839 ansatte fordelt på hel- og deltidsstillinger.

Av 839 ansatte er 214 ansatte i heltidsstillinger og 625 ansatte i deltidsstillinger. Det vil si at fordelingen i prosent er 25,5 % heltidsstillinger og 74,5 % deltidsstillinger. Dette er en liten økning av andel i heltidsstillinger sammenliknet med 2021.

Det ble arbeidet 469,5 årsverk i 2022. Tallet for 2021 var 436.

Selskapet har fokus på at alle skal trives på arbeidssstedet. Rapporter fra den enkelte avdeling understreker at arbeidsmiljøet stort sett er tilfredsstillende. I de tilfellene det avdekkes avvik, iverksettes konkrete tiltak.

Samarbeidet med de ansattes organisasjoner har vært konstruktivt og bidratt positivt til driften.

Likestilling og diskriminering

Samvirkelaget har som mål å være en arbeidsplass der det råder likestilling mellom kvinner og menn. Samvirkelaget har fokus på at det ikke forekommer forskjellsbehandling grunnet kjønn i saker som for eksempel lønn, avansement og rekruttering.

60,3 % (506) av de ansatte i Coop Økonom er kvinner og 39,7% (333) av de ansatte er menn.

Coop Økonom har totalt 79 ledere ute på sine avdelinger. Av disse er 44 kvinner (56 %) og 35 menn (44 %). Samvirkelagets ledergruppe består i skrivende stund av 3 menn og 2 kvinner. Selskapets styre er representert med 37,5 % kvinner og 62,5 % menn. Bedriften vurderer kontinuerlig tiltak for å fremme likestilling i virksomheten.

Stillingsnivåer og lønn kartlegges annen hvert år. Dette ble kartlagt for salgsåret 2021 og vil på nytt kartlegges for salgsåret 2023.

Arbeidstidsordninger i selskapet følger av de ulike stillingene og er uavhengig av kjønn.

Diskrimineringslovens formål er å fremme likestilling, sikre like muligheter og rettigheter og å hindre diskriminering på grunn av etnisitet, nasjonal opprinnelse, avstamning, hudfarge, språk, religion og livssyn. Samvirkelaget arbeider aktivt, målrettet og planmessig for å fremme lovens formål innenfor vår virksomhet. Aktivitetene omfatter blant annet rekruttering, lønns- og arbeidsvilkår, forfremmelse, utviklingsmuligheter og beskyttelse mot trakassering. Samvirkelaget ønsker å være en arbeidsplass hvor det ikke forekommer diskriminering på grunn av nedsatt funksjonsevne. Samvirkelaget arbeider aktivt og målrettet for å utforme og tilrettelegge de fysiske forholdene slik at virksomhetens ulike funksjoner kan benyttes av flest mulig. For arbeidstakere eller arbeidssøkere med nedsatt funksjonsevne foretas det individuell tilrettelegging av arbeidsplass og arbeidsoppgaver så langt det lar seg gjøre.

Se for øvrig utfyllende detaljer rundt likestilling og diskriminering i samvirkelagets Likestillingsredegjørelse på coopokonom.no.

Bærekraft og samfunnsengasjement

Strategien Et bærekraftig Coop ble vedtatt av styret i Coop Norge SA i 2021, og 2022 har vært preget av å iverksette denne i driften. Strategien inngår i revidert konsernstrategi som et strategisk mål for



Coop i Norge. Et bærekraftig Coop definerer bærekraft som virksomhet som skaper positive verdier for mennesker, miljøet og Coop. Coop Økonom skal bidra til å at målene i strategien nås gjennom samarbeid med fellesorganisasjonen og aktivt arbeid med egne tiltak.

Styret i Coop Økonom SA ser det som viktig at strategiske bærekraftstiltak får enda større plass i virksomheten i tiden som kommer. Bærekraft handler allerede nå om risikoreduksjon, tilgang på viktige råvarer, omdømme og ikke minst om å oppfylle våre medeieres forventninger.

FNs bærekraftsmål

Coop skal bidra aktivt til FNs bærekraftsmål hvor vi mener vi kan gjøre størst forskjell. Det er tydelig sammenheng mellom vår egen strategi og de utvalgte mål og delmål. Vurdert ut ifra der vi mener vi har størst mulighet for påvirkning, har Coop prioritert følgende av FN's bærekraftsmål:

- 3 God helse
- 9 Innovasjon og infrastruktur
- 10 Mindre ulikhet
- 11 Bærekraftige byer og samfunn
- 12 Ansvarlig forbruk og produksjon
- 13 Stoppe klimaendringene
- 17 Samarbeid for å nå målene

Et bærekraftig Coop

Strategien Et bærekraftig Coop inneholder fem temaer som til sammen dekker helt sentrale områder for Coops arbeid med bærekraft:

- **En sunnere handlekurv:** Coop skal gjøre det enklere for alle kunder og medeiere som ønsker å spise sunt og bærekraftig. Ambisjonene for En sunnere handlekurv er langsiktige, men likevel målrettede. Coop skal videreutvikle samarbeidet med helsemyndighetene og følge opp forpliktelsene i Intensjonsavtalen for et sunnere kosthold. Styret anser at Coop Økonom har en viktig rolle i dette arbeidet
- **Et ansvarlig Coop:** Coop har et betydelig ansvar for at varer og tjenester vi kjøper blir produsert på en forsvarlig måte. Åpenhet om arbeidsforhold og miljøpåvirkning er avgjørende for vår troverdighet som en ledende handelsaktør, og er samtidig avgjørende for vår risikohåndtering. Coop vil sette inn en offensiv for å sikre at vi etterlever forpliktelsene i Åpenhetsloven som tredder i kraft i 2022, men også videreutvikler vårt arbeid med ansvarlige innkjøp. Utover innkjøp som skjer gjennom Coop Norge SA vil styret rette spesiell oppmerksomhet mot Coop Økonom egne innkjøp av varer og tjenester i denne sammenheng.
- **Et sirkulært Coop:** Sirkulær økonomi er et vesentlig begrep i vår bærekraftstrategi. Vi skal forbedre bruken av emballasje gjennom vår emballasjestrategi, øke sorteringsgraden på avfallet vårt og samtidig redusere matsvinnet.

I 2022 reduserte Coop Økonom matsvinn med 8 % (målt i kg)

Coop Økonom er tilfreds med engasjementet knyttet til samarbeidet med Too Good To Go, og ser det som naturlig å videreutvikle denne tjenesten. Vårt mål er å ha med alle butikkene på TO GOOD TO GO der det er marked for å ha løsningen.

I 2022 gikk andelen «TO GOOD TO GO» butikker i Coop Økonom opp fra 7 til 20

Vi skal også utvikle tjenester for deling, reparasjon og resirkulering. På klimaområdet vil energi- og transporteffektivisering, samt økt egenproduksjon av energi være viktig for å redusere våre klimagassutslipp. Taket på vår butikk, Obs Mariero, ble på tampen av 2022 dekt med solcelle paneler. Et prosjekt vi alene tror vil gi 48 % strømreduksjon på Obs Mariero eiendommen. Investering i kjøøl

og frys og bytte til led-lys er andre tiltak som har gitt god uttelling i 2022.

- **Et miljøvennlig hjem:** Coop skal aktivt bidra til økt sirkularitet og redusert miljø- og klimabelastning for våre medeiere og kunder. Målsettingen er at produktene vi selger skal redusere energi- og ressursforbruk i hjem og fritidsboliger landet rundt, blant annet gjennom mer energieffektive løsninger og mer bærekraftige materialer til for eksempel oppussing, eller forskjellige hverdagsprodukter.
- **Et mangfoldig Coop:** Coops eierskap kommer fra alle samfunnslag og landsdeler, og har ulik bakgrunn, utdanning, etnisitet og legning. Vi skal styrke Coops arena for likestilling, integrering og reduserte sosiale ulikheter. Et enda mer mangfoldig Coop vil også være avgjørende for vår egen utviklingsevne og for våre kommende økonomiske resultater. Styrket mangfold handler derfor også om å tiltrekke de skarpeste hodene og de mest motiverte medarbeiderne.

Utviklingen i noen miljø- og bærekraftsparametre i Coop Økonom

Tema	Område	Indikator	2022	2021	2020	2019
Klima og miljø	Energi	Energiforbruk (absolutt)	15,054 GHW	16,072 GHW	13,798 GHW	14,561 GHW
		Energiforbruk (endring %)	-6,3%	+16,5%	-5,2%	-4,3%
	Avfall	Avfall-sorteringsgrad (%)	82,7	80,5	77,9	79,3
		Usortert avfall (kg)	394 004	469 997	526 124	516 656
Matsvinn	TO GOOD To Go	Antall deltagende butikker	20	7	-	-
	Utvikling i svinnet mat	I kg	697 998	760 169	688 463	745 828
		Utvikling i antall Dagligvarebutikker	34	35	33	32
		Snittsvinn per butikk	20,5t	21,7t	20,9t	23,3t
		Utvikling i %	-8 %	10 %	-8%	-5%

Coop Norge SA er samvirkelagens viktigste samarbeidspartner for å bidra til en mer bærekraftig virksomhet. Coop Økonom henviser til Coop Norge SAs Bærekraftsrapport som beskriver status og resultater for arbeidet med bærekraft i Coop-fellesskapet. Rapporten og ytterligere informasjon finnes på <http://www.coop.no/coop-og-barekraft>.



Åpenhetsloven

Åpenhetsloven som er vedtatt av Stortinget tredje i kraft i juli 2022. Loven stiller krav om risikovurderinger, åpenhet om leverandørkjeder og tilgang på informasjon til interessenter, og er et viktig og riktig skritt i retning av mer åpenhet om forholdene i komplekse verdikjeder. Styret anser det som svært viktig at Coop Økonom, som forbruker-eid virksomhet, setter i gang arbeid som sikrer at man kan møte lovens krav. Coop Økonom vil i tiden som kommer gjennomføre pålagt aktsomhetsvurdering og identifisere tiltak for å redusere risiko. I første omgang henviser vi til Coop Norge SAs arbeid knyttet til loven, som vil dekke det aller vesentligste av Coop Økonoms innkjøp og aktivitet som er relevant med hensyn til Åpenhetsloven.

Mer informasjon om hvordan Coop Økonom SA og Coop generelt jobber med åpenhetsloven, finner du her: <https://coop.no/coop-og-barekraft/apenhetsloven-i-coop/>

Styreansvarsforsikring

Coop Økonom SA har styreansvarsforsikring i KNIF Trygghet.

Forsikringen gjelder for samtlige av styrets medlemmer og varamedlemmer samt adm. direktør.

Forsikringen omfatter sikredes rettslige erstatningsansvar for formueskade som sikrede kan pådra seg i egenskap av sin styrefunksjon.

For forsikringen gjelder KNIF Trygghet sitt forsikringsvilkår for styreansvar.

Det er ikke egenandel på forsikringen.

Stavanger, 06.03.2023

Levard Olsen-Hagen
Styreleder

Øyvind Lorentzen
Nestleder

Arild Sørbo
Styremedlem

Bodil Aud Heskestad
Styremedlem

Kristine Moe Sirnes
Styremedlem

Bård Olsen
Styremedlem

Kristen Kildal
Styremedlem

Anja Bratteli
Styremedlem

Marianne Wigg
Daglig leder



Coop Økonom SA
RESULTATREGNSKAP 01.01-31.12
(Alle tall i hele 1000)

Morselskap			Konsern		
2022	2021		Note	2022	2021
DRIFTSINNEKTER OG KOSTNADER					
2 285 311	2 284 793	Salgsinntekt		2 285 311	2 284 793
-40 296	-39 359	Kjøpeutbytte til medlemmene		-40 296	-39 359
-1 775 803	-1 781 079	Varekostnader		-1 775 803	-1 781 079
469 212	464 356	Bruttofortjeneste		469 212	464 356
72 275	54 818	Øvrige driftsinntekter	1	62 376	60 331
541 487	519 173	Sum driftsinntekter		531 588	524 687
285 954	269 805	Personalkostnader	2	285 954	269 805
47 552	48 361	Avskrivninger	3	61 833	55 293
105 441	79 288	Husleie, lys, brensel		94 768	73 105
104 412	109 008	Butikk- og administrative kostnader	2	112 256	111 827
543 359	506 461	Sum driftskostnader		554 810	510 029
-1 872	12 712	DRIFTSRESULTAT		-23 222	14 657
FINANSINNEKTER OG FINANSKOSTNADER					
-	-	Inntekt på investering i tilknyttet selskap	4	-611	-733
36 252	9 772	Finansinntekter	1	24 916	8 001
-13 028	-10 982	Finanskostnader	1	-14 791	-12 223
23 225	-1 211	Netto finansposter		9 514	-4 956
21 353	11 501	ORDINÆRT RESULTAT FØR SKATTEKOSTNAD		-13 708	9 702
5 134	2 831	Skattekostnad på ordinært resultat	5	-1 785	2 597
16 218	8 670	ÅRSRESULTAT		-11 924	7 105
Disponeringer:					
16 218	8 670	Annen egenkapital			
16 218	8 670	Sum disponert			



Coop Økonom SA

BALANSE 31.12

(Alle tall i hele 1000)

Morselskap			Konsern		
2022	2021		Note	2022	2021
EIENDELER					
ANLEGGSMIDLER					
Immaterielle eiendeler					
-	-	Goodwill	3	8 041	9 114
-	-	Sum immaterielle eiendeler		8 041	9 114
Varige driftsmidler					
159 465	309 079	Tomter, bygninger og annen fast eiendom	3	469 128	470 008
223 171	225 800	Maskiner og inventar	3	230 871	225 865
382 636	534 878	Sum varige driftsmidler		699 999	695 873
Finansielle anleggsmidler					
20 850	20 850	Investeringer i datterselskap	4	-	-
3 822	3 822	Investeringer i tilknyttet selskap	4	2 082	2 693
274 334	63 965	Lån datterselskap	4, 6	-	-
1 382	1 344	Lån til tilknyttet selskap	4, 6	1 382	1 344
20	938	Aksjer	7	20	938
28 988	28 988	Andeler	8	28 988	28 988
329 395	119 907	Sum finansielle anleggsmidler		32 471	33 963
712 032	654 786	Sum anleggsmidler		740 513	738 951
OMLØPSMIDLER					
209 178	194 301	Varer	9	209 178	194 301
209 178	194 301	Sum beholdninger		209 178	194 301
6 334	11 657	Kundefordringer		9 512	12 181
11 926	21 743	Fordring datterselskap	4	-	-
30 000	30 000	Innskudd Coop Norge SA		30 000	30 000
28 528	19 703	Andre fordringer		33 187	19 839
76 788	83 103	Sum fordringer		72 699	62 020
169 111	214 399	Plasseringskonto Coop Norge SA	6	169 111	214 399
63 732	155 455	Konter og bankinnskudd	10	70 769	162 170
518 809	647 259	Sum omløpsmidler		521 756	632 890
1 230 841	1 302 045	SUM EIENDELER		1 262 269	1 371 841




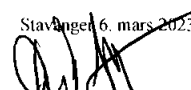

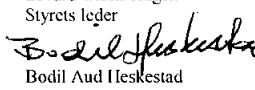

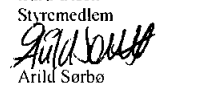
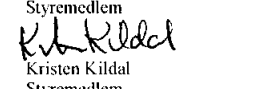
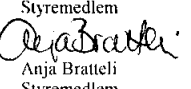

Coop Økonom SA

BALANSE 31.12

(Alle tall i hele 1000)

Morselskap		Konsern		
2022	2021	Note	2022	2021
EGENKAPITAL				
Innskutt egenkapital				
25 108	24 073		25 108	24 073
25 108	24 073		25 108	24 073
Opptjent egenkapital				
50 419	50 419		-	-
16 828	16 828		-	-
268 331	252 112		-	-
-	-		310 109	322 032
335 577	319 359		310 109	322 032
360 685	343 432	11	335 216	346 105
GJELD				
Avsetning for forpliktelser				
11 851	9 735	5	12 900	19 685
11 851	9 735		12 900	19 685
Annen langsiktig gjeld				
123 836	124 050	6	172 615	175 135
123 836	124 050		172 615	175 135
Kortsiktig gjeld				
38 793	33 271		39 746	37 062
565 610	660 535	6	565 610	660 535
5 018	1 192	5	7 001	1 715
33 228	33 189		34 018	33 590
46 849	46 243		46 849	46 243
44 971	50 398		48 315	51 770
734 469	824 828		741 537	830 916
870 156	958 613		927 053	1 025 735
1 230 841	1 302 045		1 262 269	1 371 841

Stavanger 6. mars 2023

 Levard Olsen-Hagen Styrets leder	 Øyvind Lorentzen Nestleder	 Bård Olsen Styremedlem
 Bodil Aud Hleskestad Styremedlem	 Kristin Moc Sirnes Styremedlem	 Arild Sorbo Styremedlem
 Kristen Kildal Styremedlem	 Anja Bratteli Styremedlem	 Marianne Wiig Daglig leder



Coop Økonom SA KONTANTSTRØMOPPSTILLING (Alle tall i hele 1000)

Morselskap			Konsern	
2022	2021		2022	2021
		Kontantstrømmer fra operasjonelle aktiviteter		
21 353	11 501	Ordinært resultat før skattekostnad	-13 708	9 702
-1 015	-1 493	Periodens betalte skatt (formue)	-1 539	-2 861
-28 716	-137	Gevinst (-) / Tap (+) ved salg av anleggsmidler	-210	-359
-	331	Nedskrivninger	918	331
47 552	48 361	Ordinære avskrivninger	61 833	55 293
-14 877	-16 531	Endring i varelager	-14 877	-16 531
5 323	-7 981	Endring i kundefordringer	2 669	-7 474
5 522	-10 186	Endring i vareleverandørgjeld	2 684	-6 938
-12 159	8 162	Endring i andre tidsavgrensingsposter	-14 328	9 794
-	-	Resultatandel investering i tilknyttet selskap	611	733
22 983	32 027	Netto kontantstrømmer fra operasjonelle aktiviteter	24 053	41 690
		Kontantstrøm fra investeringsaktiviteter		
210	16 331	Innbetalinger ved salg av varige driftsmidler	210	20 767
-37 480	-46 595	Utbetalinger ved kjøp av varige driftsmidler	-45 554	-57 552
9 817	5 120	Innbetalinger på lånefordringer konsern	-	-
-20 369	-8 326	Utbetalinger på lånefordringer konsern	-	-
-38	1 768	Inn- / utbetalinger på langsiktige lånefordringer	-38	1 768
-	-3 322	Utbetalinger ved investeringer i tilknyttet selskap	-	-3 322
919	-100	Inn- / utbetalinger ved investeringer i andre selskaper	-	-
45 288	-201 089	Endring plassering likvider hos Coop Norge SA	45 288	-201 089
-	-	Endring tidsinnskudd Coop Norge SA	-	-
-1 653	-236 213	Netto kontantstrøm fra investeringsaktiviteter	-94	-239 428
		Kontantstrømmer fra finansieringsaktiviteter		
-94 926	146 242	Endring i låneinnskudd	-94 926	146 242
-	-	Innbetalinger ved opptak av langsiktig gjeld	-	-
-4 964	-4 964	Utbetalinger ved nedbetaling av langsiktig gjeld	-6 453	-6 453
-14 199	-11 242	Utbetaling ved nedbetaling leasinggjeld	-15 017	-11 834
1 035	1 149	Innbetalinger av ny ansvarskapital (egenkapital)	1 035	1 149
-113 054	54 246	Netto kontantstrømmer fra finansieringsaktiviteter	-115 361	98 149
-91 723	-73 000	Netto kontantstrøm for perioden	-91 401	-68 632
155 455	228 456	Kontanter og kontantekvivalenter ved periodens begynnelse	162 170	230 802
63 733	155 456	Kontanter og kontantekvivalenter ved periodens slutt	70 769	162 170
		<i>Denne består av:</i>		
63 732	155 455	Bankinnskudd m.v.	70 769	162 170



Coop Økonom SA Noteopplysninger til årsregnskapet for 2022

Regnskapsprinsipper

Årsregnskapet er satt opp i samsvar med regnskapsloven og god regnskapsskikk

Konsolideringsprinsipper

Konsernregnskapet omfatter morselskapet Coop Økonom SA og datterselskapene OBS AS, Eikunda Eiendom AS, Coop Økonom Eiendom AS og Langflåtvien 31-33 AS, samt de tilknyttede selskapene Våland Utvikling AS og Randabergveien Utvikling AS. Konsernregnskapet utarbeides etter ensartede prinsipper, ved at datterselskapene følger de samme regnskapsprinsipper som morselskapet. Historisk kostprinsipp er lagt til grunn ved utarbeidelse av konsernregnskapet.

Datterselskap er alle enheter der konsernet har bestemmende innflytelse på enhetens finansielle og operasjonelle strategi, normalt gjennom å eie mer enn halvparten av stemmeberettiget kapital. Datterselskaper blir konsolidert fra det tidspunkt kontroll er overført til konsernet, og blir utelatt fra konsolideringen når kontroll opphører.

Oppkjøpsmetoden benyttes for regnskapsføring ved kjøp av datterselskaper. Anskaffelseskost ved oppkjøp måles til virkelig verdi av eiendeler som ytes som vederlag ved kjøpet, pådratte forpliktelser ved overføring av kontroll og direkte kostnader forbundet med selve oppkjøpet. Identifiserbare oppkjøpte eiendeler, overdratt gjeld og betingede forpliktelser overtatt eller pådratt er regnskapsført til virkelig verdi på oppkjøpstidspunktet, uavhengig av eventuelle minoritetsinteresser. Anskaffelseskost som overstiger virkelig verdi av identifiserbare netto eiendeler i datterselskapet balanseføres som goodwill. Hvis anskaffelseskost er lavere enn virkelig verdi av netto eiendeler, resultatføres differansen systematisk over et veid gjennomsnitt av avskrivbare eiendelers levetid

Transaksjoner, realisert fortjeneste og mellomværende mellom selskapene i konsernet er eliminert.

Tilknyttede selskaper

Investeringer i tilknyttede selskap er regnskapsført etter kostmetoden i selskapsregnskapet. I konsernregnskapet vurderes tilknyttede selskap etter egenkapitalmetoden.

Klassifisering og vurdering av balanseposter

Omløpsmidler og kortsiktig gjeld omfatter poster som forfaller til betaling innen ett år etter transaksjonstidspunktet, samt poster som knytter seg til varekretsløpet. Øvrige poster er klassifisert som anleggsmiddel/langsiktig gjeld.

Omløpsmidler vurderes til laveste av anskaffelseskost og virkelig verdi. Kortsiktig gjeld balanseføres til nominelt beløp på etableringstidspunktet.

Anleggsmidler vurderes til anskaffelseskost, men nedskrives til virkelig verdi dersom verdifallet ikke forventes å være forbigående. I langsiktig gjeld balanseføres til nominelt beløp på etableringstidspunktet.



Coop Økonom SA Noteopplysninger til årsregnskapet for 2022

Fordringer

Kundefordringer og andre fordringer er oppført i balansen til pålydende etter fradrag for avsetning til forventet tap. Avsetning til tap gjøres på grunnlag av individuelle vurderinger av de enkelte fordringene.

Varebeholdninger

Lager av innkjøpte varer er verdsatt til laveste av anskaffelseskost og virkelig verdi. Det foretas nedskrivning for påregnelig ukurans.

Varige driftsmidler

Tomter avskrives ikke. Andre varige driftsmidler balanseføres og avskrives over driftsmidlets levetid dersom de har levetid over 3 år og har en kostpris som overstiger kr 15.000. Direkte vedlikehold av driftsmidler kostnadsføres løpende under driftskostnader, mens påkostninger eller forbedringer tillegges driftsmidlets kostpris og avskrives i takt med driftsmidlet.

Goodwill

Goodwill har oppstått i forbindelse med kjøp av datterselskap og avskrives over forventet levetid.

Nedskrivning av anleggsmidler

Ved indikasjon om at balanseført verdi av et anleggsmiddel er høyere enn virkelig verdi, foretas det test for verdifall. Testen foretas for det laveste nivå av anleggsmidler som har selvstendige kontantstrømmer. Hvis balanseført verdi er høyere enn både salgsverdi og gjenvinnbart beløp, foretas det nedskrivning til det høyeste av salgsverdi og gjenvinnbart beløp. Tidligere nedskrivninger, med unntak for nedskrivning av goodwill, reverseres hvis forutsetningene for nedskrivning ikke lenger er tilstede.

Leieavtaler

Det skilles mellom finansiell leasing og operasjonell leasing etter en konkret vurdering av den enkelte leasingavtale. Med finansiell leasing menes avtale der leietaker overtar det vesentligste av fordel og risiko forbundet med å eie driftsmidlet. Finansielt leasede driftsmidler aktiveres og avskrives som ordinære anleggsmidler, mens leieavtalens betalingsforpliktelse behandles som gjeld.

Pensjoner

Selskapet har ulike pensjonsordninger. Pensjonsordningene er finansiert gjennom innbetalinger til forsikringsselskap, med unntak av AFP-ordningen. AFP-ordningen, som gjelder fra og med 01.01.2011, er å anse som en ytelsesbasert flerforetaksordning, men regnskapsføres som en innskuddsordning fram til det foreligger pålitelig og tilstrekkelig informasjon slik at selskapet kan regnskapsføre sin proporsjonale andel av pensjonskostnad, pensjonsforpliktelse og pensjonsmidler i ordningen. Selskapets forpliktelse balanseføres ikke.

Innskuddsplaner

Ved innskuddsplaner betaler selskapet innskudd til et forsikringsselskap. Selskapet har ingen ytterligere betalingsforpliktelser etter at innskuddene er betalt. Innskuddene regnskapsføres som lønnskostnad.



Coop Økonom SA
Noteopplysninger til årsregnskapet for 2022

Skatt

Skattekostnaden i resultatregnskapet omfatter både periodens betalbare skatt og endring i utsatt skatt. Utsatt skatt er beregnet med 22% på grunnlag av de midlertidige forskjeller som eksisterer mellom regnskapsmessige og skattemessige verdier. Skatteøkende og skattereducerende midlertidige forskjeller som reverserer eller kan reversere i samme periode er utlignet og nettoført.

Selskapet er skattepliktig for netto formue. Estimert formuesskatt er avsatt som en betalbar skatt. Kostnad formuesskatt er klassifisert som en driftskostnad i resultatregnskapet.

Bruk av estimat

Utarbeidelse av regnskapet medfører at ledelsen må benytte estimater og forutsetninger som påvirker de rapporterte beløp for eiendeler, gjeld og betingede utfall. Disse estimatene er basert på tilgjengelig informasjon på balansedagen. I den grad det fremkommer ny informasjon som i vesentlig grad påvirker disse estimatene som følge av den usikkerhet som er knyttet til fremtidig utvikling, kan de endelige resultater avvike fra estimatene som er reflektert i regnskapet.



Coop Økonom SA
Noteopplysninger til årsregnskapet for 2022

Note 1 Poster som er slått sammen i regnskapet

(Alle tall i 1000)

	Morselskap		Konsern	
	2022	2021	2022	2021
Øvrige driftsinntekter				
Provisjonsinntekter	13 414	13 921	13 414	13 921
Leieinntekter	9 744	20 084	28 330	20 084
Gevinst ved salg av anleggsmidler	28 716	637		
Andre driftsinntekter	20 401	20 175	20 632	26 326
Sum øvrige driftsinntekter	72 275	54 818	62 376	60 331

	Morselskap		Konsern	
	2022	2021	2022	2021
Finansinntekter				
Renteinntekt fra datterselskap	11 338	1 771	-	-
Annent finansinntekt*	24 914	8 001	24 916	8 001
Sum finansinntekter	36 252	9 772	24 916	8 001

*I 2022 har selskapet regnskapsført gevinster knyttet til prissikring av energikostnader med kr 16,1 mill.
I 2021 ble det regnskapsført en gevinst på kr 5,0 mill. Se øvrig omtale i note 12.

	Morselskap		Konsern	
	2022	2021	2022	2021
Finanskostnader				
Rentekostnad	12 939	10 588	12 939	10 588
Annent finanskostnad	88	394	1 852	1 635
Sum finanskostnader	13 028	10 982	14 791	12 223



Coop Økonom SA
Noteopplysninger til årsregnskapet for 2022

Note 2 Personalkostnader, antall ansatte, godtgjørelser, lån til ansatte mm.

(Alle tall i 1000)	Morselskap		Konsern	
	2022	2021	2022	2021
Lønnskostnader				
Lønninger	234 594	222 430	234 594	222 430
Arbeidsgiveravgift	34 662	33 633	34 662	33 633
Pensjonskostnader *)	10 868	8 649	10 868	8 649
Andre ytelser	5 828	5 092	5 828	5 092
Sum	285 954	269 805	285 954	269 805

*) inkluderer AFP kostnad på 3 556' og OTP 7 312' i 2022.

Sysselsatte årsverk i regnskapsåret har vært 444 i morselskapet og det samme i konsernet. I beregningen er det tatt forutsetning om at et årsverk utgjør 1950 timer.

Ytelser til ledende personer	Daglig leder	Styret
Lønn, pensjonskostnader og annen godtgjørelse	1 953	705

Det er ikke gitt lån til ansatte. Det er heller ikke gitt lån/sikkerhetsstillelse til administrerende direktør, styrets leder eller andre nærstående parter.

Det er ingen enkelt lån/sikkerhetsstillelser som utgjør mer enn 5 % av selskapets egenkapital. Det foreligger ingen etterlønsavtale for administrerende direktør eller styrets leder.

Godtgjørelse til konsernets revisor	Morselskap		Konsern	
	2022	2021	2022	2021
Lovpålagt revisjon	658	635	750	747
Andre attestasjonstjenester	77	106	99	106
Skatterådgivning	96	299	135	380
Andre tjenester utenfor revisjon	195	231	240	233
Juridiske tjenester levert av samarbeidende selskap	0	122	0	122
Sum godtgjørelse til konsernets revisor	1 026	1 393	1 224	1 588

Beløp er oppgitt ekskl. merverdiavgift.



Coop Økonom SA
Noteopplysninger til årsregnskapet for 2022

Note 3 Varige driftsmidler og immaterielle eiendeler

(Alle tall i 1000)

Morselskap

Anleggsmidler	Tomter	Bygn. og annen fast eiendom	Biler, maskiner og inventar	Sum varige driftsmidler
Anskaffelseskost pr 01.01.22	14 265	502 688	672 232	1 094 570
Tilgang kjøpte driftsmidler	-	9 895	46 919	56 814
Avgang solgte driftsmidler	-3 951	-148 197	-9 356	-161 504
Anskaffelseskost 31.12.22	10 315	364 386	709 794	989 880
Akkumulerte nedskrivninger 31.12.22	-	-	-	-
Akkumulerte avskrivninger 31.12.22	-	-215 235	-486 624	-701 859
Bokført verdi pr. 31.12.22	10 315	149 151	223 171	382 636

Årets avskrivninger		-7 234	-40 318	-47 552
Årets nedskrivning		-	-	-
Årlig leie av ikke balanseførte driftsmidler		64 897	7 176	72 073

Konsern

Anleggsmidler	Goodwill	Tomter og parkering	Bygn. og annen fast eiendom	Biler, maskiner og inventar	Sum varige driftsmidler
Anskaffelseskost 01.01.22	10 722	60 765	667 320	681 569	1 420 375
Tilgang kjøpte driftsmidler	-	-	27 288	37 587	64 876
Avgang solgte driftsmidler	-	-	-	11	11
Anskaffelseskost 31.12.22	10 722	60 765	694 608	719 167	1 485 262
Akkumulerte nedskrivninger 31.12.22	-	-	-	-	-
Akkumulerte avskrivninger 31.12.22	-2 680	-	-286 245	-488 296	-777 221
Bokført verdi pr. 31.12.22	8 041	60 765	408 363	230 871	708 041

Årets avskrivninger	-1 072	-	-19 476	-41 285	-61 833
Årlig leie av ikke balanseførte driftsmidler	-	-	52 174	7 176	59 350

Posten "biler, maskiner og inventar" inkluderer balanseførte leieavtaler på anskaffelse av kjøle- og fryseutstyr. I 2022 er det balanseført nye leieavtaler på TNOK 19 333 i Coop Økonom SA og balanseført verdi av alle leieavtaler er TNOK 114 012 ved utgangen av året. I 2022 er det ikke balanseført nye leieavtaler i OBS AS og balanseført verdi av alle leieavtaler er TNOK 7 639. Avskrivning på leasede driftsmidler i 2022 er TNOK 14 350 i Coop Økonom SA og TNOK 926 i OBS AS. Leieavtalene har en varighet fra 7 -10 år.



Coop Økonom SA Noteopplysninger til årsregnskapet for 2022

Tomter avskrives ikke. Både morselskapet og konsernet benytter lineære avskrivninger. Den økonomiske levetiden for driftsmidlene er beregnet til:

* Goodwill	10 år
* Bygninger og annen fast eiendom	25-50 år
* Maskiner og inventar	3-15 år

I 2020 er goodwill identifisert i forbindelse med kjøp av Activum Eiendom AS (Activum Eiendom AS er i etterkant av kjøpet fusjonert inn i Langflåtveien 31-33 AS i 2020). Goodwill utgjorde differansen mellom utsatt skattefordel på merverdier målt til nominell verdi og nåverdi. Konsernet har en langsiktig horisont på investeringen og goodwill avskrives over 10 år.

Nedskrivningsvurdering eiendommer

Hver eiendom vurderes som en egen kontantgenererende enhet. Konsernet har observert nedskrivningsindikatorer og av den grunn utført en selvstendig nedskrivningstest for aktuelle eiendommer. Resultatet av beregningene viser at beregnet markedsverdi overstiger bokført verdi for aktuelle eiendommer på selvstendig basis. Av denne grunn har konsernet ikke resultatført noen nedskrivning i 2022.

Konserninterne transaksjoner

Coop Økonom SA har solgt eiendommen Amfi Eikunda til Eikunda Eiendom AS med overtakelse 01.01.22.



Coop Økonom SA
Noteopplysninger til årsregnskapet for 2022

Note 4 Datterselskap og tilknyttede selskap

(Alle tall i 1000)

Mørselskapet

Investeringene i datterselskap og tilknyttet selskap regnskapsføres etter kostmetoden.

Datterselskap	Forretningskontor	Eier-/ stemme- andel	Egenkapital siste år (100 %)	Resultat siste år (100 %)	Balansført verdi
OBS AS	Stavanger	100 %	3 502	-1 344	750
Coop Økonom Eiendom AS	Stavanger	100 %	19 886	-37	20 000
Eikunda Eiendom AS	Stavanger	100 %	-1 306	-1 405	100
Balansført verdi 31.12.					20 850

Coop Økonom Eiendom AS eier 100 % av aksjene i Langflåtveien 31-33 AS

Tilknyttet selskap	Forretningskontor	Eier-/ stemme- andel	Egenkapital siste år (100 %)	Resultat siste år (100 %)	Balansført verdi
			100 %	100 %	
Våland Utvikling AS	Stavanger	25 %	314	28	250
Randabergveien Utvikling AS	Stavanger	25 %	8 013	-2 473	3 572
Balansført verdi 31.12.					3 822



Coop Økonom SA
Notecopplysninger til årsregnskapet for 2022

Mellomværende med datterselskap og tilknyttede selskap

	Langsiktige fordringer		Kortsiktige fordringer	
	2022	2021	2022	2021
Datterselskap	274 334	63 965	11 926	21 743
Tilknyttede selskap	1 382	1 344	-	-

Konsernet

Tilknyttet selskap	Våland Utvikling AS	Randaberg- veien Utvikling AS	Totalt
Beregning av årets resultatandel			
Andel årets resultat	7	-618	-611
Andre endringer over resultatet	-	-	-
Årets resultatandel	7	-618	-611
Beregning av balanseført verdi			
Inngående balanse 01.01.	72	2 622	2 694
Kapitalforhøyelse	-	-	-
Årets resultatandel	7	-618	-611
Utgående balanse 31.12.	79	2 004	2 082



Coop Økonom SA
Noteopplysninger til årsregnskapet for 2022

Note 5 Skatt

(Alle tall i 1000)

Årets skattekostnad fordeler seg på:	Morselskap		Konsern	
	2022	2021	2022	2021
Betalbar skatt i skattekostnaden	3 018	2 052	4 576	2 575
For mye, for lite avsatt i fjor	-	-	425	-
Endring i utsatt skatt/skattefordel	2 116	779	-6 785	22
Endring i utsatt skatt/skattefordel som følge av endret skattesats	-	-	-	-
Sum skattekostnad	5 134	2 831	-1 785	2 597

Beregning av årets skattegrunnlag:	Morselskap	
	2022	2021
Resultat før skattekostnad	21 353	11 501
Permanente forskjeller	1 985	1 368
Endring i midlertidige forskjeller	-9 620	-3 542
Årets skattegrunnlag før anvendelse av fremførbart underskudd	13 718	9 328
Endring i underskudd til fremføring	-	-
Årets skattegrunnlag	13 718	9 328

Oversikt over midlertidige forskjeller:	Morselskap		Konsern	
	2022	2021	2022	2021
Fordringer	-560	-560	-560	-560
Varer	-6 600	-2 705	-6 600	-2 705
Anleggsmidler	18	34 406	16 149	89 909
Leasing eiendeler	114 012	109 250	121 651	117 815
Leasing gjeld	-115 062	-110 311	-122 912	-118 978
Fremførbart underskudd	-	-	-169	-100
Gevinst- og tapskonto	62 217	16 491	62 217	16 491
Regnskapsmessig uopptjent inntekt	-157	-2 322	-3 099	-3 281
Andre forskjeller	-	-	-	-
Sum	53 869	44 250	66 677	98 591
22 % utsatt skatt	11 851	9 735	14 669	21 690
Ikke balanseført utsatt skatt	-	-	-1 769	-2 005
Utsatt skatt i balansen	11 851	9 735	12 900	19 685

Avstemming av årets skattekostnad	Morselskap		Konsern	
	2022	2021	2022	2021
22% skatt av resultat før skatt	4 698	2 530	-3 016	2 134
For lite avsatt betalbar skatt tidligere år	-	-	425	-
Endring ikke balanseført utsatt skatt	-	-	236	-
Permanente forskjeller (22%)	437	301	571	462
Beregnet skattekostnad	5 134	2 831	-1 785	2 597

Betalbar skatt i balansen				
Betalbar skatt i skattekostnaden	3 018	2 052	4 576	2 575
Avsatt formuesskatt	2 000	900	2 000	900
Avgitt konsernbidrag	-	(1 760)	-	(1 760)
Skyldig avsatt skatt tidligere år	-	-	425	-
Betalbar skatt i balansen	5 018	1 192	7 001	1 715



Coop Økonom SA Noteopplysninger til årsregnskapet for 2022

Note 6 Fordringer og gjeld

(Alle tall i 1000)

	Morselskap		Konsern	
	2022	2021	2022	2021
Fordringer med forfall senere enn ett år				
Langsiktige fordringer	275 716	65 309	1 382	1 344
Langsiktig lån til datterselskap Eikunda Eiendom AS	-	-	-	-
Sum	275 716	65 309	1 382	1 344

Morselskapet har langsiktig leasinggjeld på kr. 15 084 226 med forfall senere enn fem år.

	Morselskap		Konsern	
	2022	2021	2022	2021
Låneinnskudd	565 610	660 535	565 610	660 535
Ordinært pantelån	8 775	13 739	49 704	56 157
Leasinggjeld	115 062	110 311	122 912	118 978
Sum pantsikret gjeld	689 446	784 585	738 225	835 670

Pantsatte eiendeler:

Varebeholdning	209 178	194 301	209 178	194 301
Eiendommer	146 269	146 269	222 252	222 252
Sum	355 446	340 570	431 430	416 553

Samvirkelagens Garantifond AL stiller sikkerhet for låneinnskuddene i laget. Eiendommene OBS Kvadrat, Prix Sokndal, NAF-bygget, Prix Kvitsøy, Extra Hana Skut, Prix Hinna, Extra Vikevåg, Solakrossen 15-17, Langflåtveien 38/OBS Mariero, og Extra Klubbgata er pantsatt til fordel for Samvirkelagens Garantifond AL.

Eiendommen Langflåtveien 31-33 AS er stilt som sikkerhet for pantelån i konsernet.

Det er stilt garanti ovenfor Haugesundsgata Eiendom AS med TNOK 3 029.

Plasseringskonto Coop Norge SA

Samvirkelagens Garantifond AL har i 2021 utvidet sine retningslinjer for plasseringsplikt av overskuddslikviditet. Samvirkelagene kan, etter de utvidede retningslinjene, kun beholde inntil 8% av fjorårets driftsinntekter som egne frie midler, mens overskytende må plasseres hos Coop Norge SA (CNSA). Per 31.12 har Coop Økonom SA plassert MNOK 169 hos CNSA.



Coop Økonom SA
Noteopplysninger til årsregnskapet for 2022

Note 7 Investeringer i aksjer

(Alle tall i 1000)

Finansielle anleggsmidler er vurdert til anskaffelseskost

<u>Selskapets navn</u>	<u>Antall</u>	<u>Anskaffelseskost</u>	<u>Balanseverdi</u>
Øvrige aksjer/andeler		20	20
Bokført verdi		20	20



Coop Økonom SA
Noteopplysninger til årsregnskapet for 2022

Note 8 Andeler

(Alle tall i 1000)

Investering etter kostmetoden

Selskapets navn	Aksje-/andels- kapital	Eierprosent	Bokført verdi
Coop Norge SA	694 099	4,18 %	28 988



Coop Økonom SA
Noteopplysninger til årsregnskapet for 2022

Note 9 Varer

(Alle tall i 1000)

	Morselskap		Konsern	
	2022	2021	2022	2021
Lager av handelsvarer	209 178	194 301	209 178	194 301
Sum	209 178	194 301	209 178	194 301

Av varelagerverdi for morselskapet og konsernet pr 31.12.22 er det foretatt en nedskrivning for ukurans med TNOK 4 111. Tilsvarende tall pr 31.12.21 var TNOK 2 705.



Coop Økonom SA
Noteopplysninger til årsregnskapet for 2022

Note 10 Bundne bankinnskudd

(Alle tall i 1000)

	Mørselskap		Konsern	
	2022	2021	2022	2021
I posten bank og kontanter inngår bundne skattetrekksmidler med	10 996	10 996	10 996	10 996
Trekktrettigheter:				
Ubenyttet kassekreditt	5 000	5 000	5 000	5 000



Coop Økonom SA
Noteopplysninger til årsregnskapet for 2022

Note 11 Egenkapital

(Alle tall i 1000)

Årets bevegelse i egenkapital

Morselskap

	Ansvars- innskudd	Etter- betalingsfond	Fond for vurderings- forskjeller	Felleseid ansvars kapital	Annen EK	Sum
Egenkapital pr 31.12.21	24 073	50 419	-	16 828	252 112	343 432
Innskudd	1 035					1 035
Årets resultat					16 218	16 218
Egenkapital pr 31.12.22	25 108	50 419	-	16 828	268 330	360 685

Konsern

	Ansvars- innskudd	Øvrig konsern- kapital	Sum
Egenkapital pr 31.12.21	24 073	322 032	346 105
Innskudd ny ansvarskapital	1 035	-	1 035
Årets resultat	-	-11 924	-11 924
Egenkapital pr 31.12.22	25 108	310 109	335 216



Coop Økonom SA
Noteopplysninger til årsregnskapet for 2022

Note 12 Finansielle avtaler

Konsernet deltar i en avtale med Lyse AS om finansiell prissikring av energikostnader. Det er ikke beregnet noen egenverdi av avtalen. Resultatet av prissikringavtalen innarbeides løpende i energikostnadene for konsernet. Det er Lyse som er skattesubjektet for de skattemessige posisjonene som realiseres.

Note 13 Transaksjoner med nærstående parter

Coop Økonom SA eier 4,18 % av andelene i Coop Norge SA. Varekjøp gjøres i all hovedsak fra Coop Norge SA og utgjorde over 90 % av totalt varekjøp i 2022. Transaksjonene er basert på ordinære forretningsmessige vilkår.

Coop Økonom SA har solgt eiendommen Amfi Eikunda til Eikunda Eiendom AS med overtakelse 01.01.22



Til årsmøtet i Coop Økonom SA

Uavhengig revisors beretning

Konklusjon

Vi har revidert årsregnskapet for Coop Økonom SA, som består av:

- selskapsregnskapet, som består av balanse per 31. desember 2022, resultatregnskap og kontantstrømpoppstilling for regnskapsåret avsluttet per denne datoen og noteopplysninger til årsregnskapet, herunder et sammendrag av viktige regnskapsprinsipper, og
- konsernregnskapet, som består av balanse per 31. desember 2022, resultatregnskap og kontantstrømpoppstilling for regnskapsåret avsluttet per denne datoen og noteopplysninger til årsregnskapet, herunder et sammendrag av viktige regnskapsprinsipper.

Etter vår mening

- oppfyller årsregnskapet gjeldende lovkrav,
- gir selskapsregnskapet et rettviseende bilde av selskapets finansielle stilling per 31. desember 2022 og av dets resultater og kontantstrømmer for regnskapsåret avsluttet per denne datoen i samsvar med regnskapslovens regler og god regnskapsskikk i Norge, og
- gir konsernregnskapet et rettviseende bilde av konsernets finansielle stilling per 31. desember 2022 og av dets resultater og kontantstrømmer for regnskapsåret avsluttet per denne datoen i samsvar med regnskapslovens regler og god regnskapsskikk i Norge.

Grunnlag for konklusjonen

Vi har gjennomført revisjonen i samsvar med International Standards on Auditing (ISA-ene). Våre oppgaver og plikter i henhold til disse standardene er beskrevet nedenfor under *Revisors oppgaver og plikter ved revisjonen av årsregnskapet*. Vi er uavhengige av selskapet og konsernet i samsvar med kravene i relevante lover og forskrifter i Norge og International Code of Ethics for Professional Accountants (inkludert internasjonale uavhengighetsstandarder) utstedt av International Ethics Standards Board for Accountants (IESBA-reglene), og vi har overholdt våre øvrige etiske forpliktelser i samsvar med disse kravene. Innhentet revisjonsbevis er etter vår vurdering tilstrekkelig og hensiktsmessig som grunnlag for vår konklusjon.

Øvrig informasjon

Styret og daglig leder (ledelsen) er ansvarlige for informasjonen i årsberetningen. Øvrig informasjon omfatter informasjon i årsrapporten bortsett fra årsregnskapet og den tilhørende revisjonsberetningen. Vår konklusjon om årsregnskapet ovenfor dekker ikke informasjonen i årsberetningen.

I forbindelse med revisjonen av årsregnskapet er det vår oppgave å lese årsberetningen. Formålet er å vurdere hvorvidt det foreligger vesentlig inkonsistens mellom årsberetningen og årsregnskapet og den kunnskap vi har opparbeidet oss under revisjonen av årsregnskapet, eller hvorvidt informasjon i årsberetningen ellers fremstår som vesentlig feil. Vi har plikt til å rapportere dersom årsberetningen fremstår som vesentlig feil. Vi har ingenting å rapportere i så henseende.

PricewaterhouseCoopers AS, Kanalsletta 8, Postboks 8017, NO-4068 Stavanger

T: 02316, org. no.: 987 009 713 MVA, www.pwc.no

Statsautoriserte revisorer, medlemmer av Den norske Revisorforening og autorisert regnskapsførerselskap



Basert på kunnskapen vi har opparbeidet oss i revisjonen, mener vi at årsberetningen

- er konsistent med årsregnskapet og
- inneholder de opplysninger som skal gis i henhold til gjeldende lovkrav.

Ledelsens ansvar for årsregnskapet

Ledelsen er ansvarlig for å utarbeide årsregnskapet og for at det gir et rettviseende bilde i samsvar med regnskapslovens regler og god regnskapsskikk i Norge. Ledelsen er også ansvarlig for slik intern kontroll som den finner nødvendig for å kunne utarbeide et årsregnskap som ikke inneholder vesentlig feilinformasjon, verken som følge av misligheter eller utilsiktede feil.

Ved utarbeidelsen av årsregnskapet er ledelsen ansvarlig for å ta standpunkt til selskapets og konsernets evne til fortsatt drift, og opplyse om forhold av betydning for fortsatt drift. Forutsetningen om fortsatt drift skal legges til grunn for årsregnskapet så lenge det ikke er sannsynlig at virksomheten vil bli avvirket.

Revisors oppgaver og plikter ved revisjonen av årsregnskapet

Vårt mål er å oppnå betryggende sikkerhet for at årsregnskapet som helhet ikke inneholder vesentlig feilinformasjon, verken som følge av misligheter eller utilsiktede feil, og å avgi en revisjonsberetning som inneholder vår konklusjon. Betryggende sikkerhet er en høy grad av sikkerhet, men ingen garanti for at en revisjon utført i samsvar med ISA-ene, alltid vil avdekke vesentlig feilinformasjon. Feilinformasjon kan oppstå som følge av misligheter eller utilsiktede feil. Feilinformasjon er å anse som vesentlig dersom den enkeltvis eller samlet med rimelighet kan forventes å påvirke de økonomiske beslutningene som brukerne foretar på grunnlag av årsregnskapet.

For videre beskrivelse av revisors oppgaver og plikter vises det til:
<https://revisorforeningen.no/revisjonsberetninger>

Stavanger, 6. mars 2023
PricewaterhouseCoopers AS

Siren Iversen Dahle
Statsautorisert revisor