



ÅRSREGNSKAPET FOR REGNSKAPSÅRET 2021 - GENERELL INFORMASJON

Enheten

Organisasjonsnummer: 979 942 478
Organisasjonsform: Aksjeselskap
Foretaksnavn: TRONDHEIM NÆRINGSINVEST AS
Forretningsadresse: Schultz gate 1
7013 TRONDHEIM

Regnskapsår

Årsregnskapets periode: 01.01.2021 - 31.12.2021

Konsern

Morselskap i konsern: Nei

Regnskapsregler

Regler for små foretak benyttet: Ja
Benyttet ved utarbeidelsen av årsregnskapet til selskapet: Regnskapslovens alminnelige regler

Årsregnskapet fastsatt av kompetent organ

Bekreftet av representant for selskapet: Thor Arne Falkanger
Dato for fastsettelse av årsregnskapet: 31.05.2022

Grunnlag for avgivelse

År 2021: Årsregnskapet er elektronisk innlevert
År 2020: Tall er hentet fra elektronisk innlevert årsregnskap fra 2021

Det er ikke krav til at årsregnskapet m.v. som sendes til Regnskapsregisteret er undertegnet. Kontrollen på at dette er utført ligger hos revisor/enhetens øverste organ. Sikkerheten ivaretas ved at innsender har rolle/rettighet for innsending av årsregnskapet via Altinn, og ved at det bekreftes at årsregnskapet er fastsatt av kompetent organ.

Brønnøysundregistrene, 01.07.2023



Resultatregnskap

Beløp i: NOK	Note	2021	2020
RESULTATREGNSKAP			
Kostnader			
Lønnskostnad	2		
Annen driftskostnad	2		6 887
Sum kostnader			6 887
Driftsresultat			-6 887
Finansinntekter og finanskostnader			
Annen renteinntekt		230 820	144 857
Sum finansinntekter		230 820	144 857
Netto finans		230 820	144 857
Ordinært resultat før skattekostnad	7	230 820	137 970
Ordinært resultat etter skattekostnad		230 820	137 970
Årsresultat		230 820	137 970
Årsresultat etter minoritetsinteresser		230 820	137 970
Totalresultat		230 820	137 970
Overføringer og disponeringer			
Overført fra annen egenkapital	6	230 820	137 970
Sum overføringer og disponeringer		230 820	137 970



Balanse

Beløp i: NOK	Note	2021	2020
BALANSE - EIENDELER			
Anleggsmidler			
Immaterielle eiendeler			
Utsatt skattefordel	7		
Finansielle anleggsmidler			
Andre langsiktige fordringer		3 075 505	2 847 690
Sum finansielle anleggsmidler		3 075 505	2 847 690
Sum anleggsmidler		3 075 505	2 847 690
Omløpsmidler			
Varer			
Investeringer			
Markedsbaserte aksjer	4	6 656 198	6 656 198
Sum investeringer		6 656 198	6 656 198
Bankinnskudd, kontanter og lignende			
Bankinnskudd, kontanter o.l.		479 523	476 518
Sum bankinnskudd, kontanter og lignende		479 523	476 518
Sum omløpsmidler		7 135 721	7 132 716
SUM EIENDELER		10 211 226	9 980 406
BALANSE - EGENKAPITAL OG GJELD			
Egenkapital			
Innskutt egenkapital			
Aksjekapital	5, 6	7 506 000	7 506 000
Annen innskutt egenkapital	6		
Sum innskutt egenkapital		7 506 000	7 506 000
Opptjent egenkapital			



Balanse

Beløp i: NOK	Note	2021	2020
Annen egenkapital	6	705 226	474 406
Sum opptjent egenkapital		705 226	474 406
Sum egenkapital		8 211 226	7 980 406
Gjeld			
Langsiktig gjeld			
Utsatt skatt	7		
Annen langsiktig gjeld			
Sum langsiktig gjeld		0	0
Kortsiktig gjeld			
Betalbar skatt	7		
Lån fra aksjonær	3	2 000 000	2 000 000
Sum kortsiktig gjeld		2 000 000	2 000 000
Sum gjeld		2 000 000	2 000 000
SUM EGENKAPITAL OG GJELD		10 211 226	9 980 406



Brønnøysundregistrene

ÅRSREGNSKAP FOR REGNSKAPSÅRET 2021 - GENERELL INFORMASJON

Journalnummer: 2022 467642

Enheten

Organisasjonsnummer: 979 942 478
Organisasjonsform: Aksjeselskap
Foretaksnavn: TRONDHEIM NÆRINGSINVEST AS
Forretningsadresse: Schultz gate 1
7013 TRONDHEIM

Regnskapsår

Årsregnskapets periode: 01.01.2021 - 31.12.2021

Konsern

Morselskap i konsern: Nei

Regnskapsregler

Regler for små foretak benyttet: Ja
Benyttet ved utarbeidelsen av
årsregnskapet til selskapet: Regnskapslovens alminnelige regler

Årsregnskapet fastsatt av kompetent organ

Bekreftet av representant for selskapet: Thor Arne Falkanger
Dato for fastsettelse av årsregnskapet: 31.05.2022

Revisjon

Selskapet har besluttet at årsregnskapet
ikke skal revideres: Ja
Årsregnskapet er utarbeidet av ekstern
autorisert regnskapsfører: Ja
Ekstern autorisert regnskapsfører har i
løpet av regnskapsåret bistått ved den
løpende regnskapsføringen eller utført
andre tjenester for selskapet enn å
utarbeide årsregnskapet: Ja

Grunnlag for avgivelse

År 2021: Årsregnskap er elektronisk innlevert.
År 2020: Tall er hentet fra elektronisk innlevert årsregnskap fra 2021.

Det er ikke krav til at årsregnskapet m.v. som sendes til Regnskapsregisteret er undertegnet. Kontrollen på at dette er utført ligger hos revisor/enhetens øverste organ. Sikkerheten ivaretas ved at innsender har rolle/rettighet for innsending av årsregnskapet via Altinn, og ved at det bekreftes at årsregnskapet er fastsatt av kompetent organ.

Brønnøysundregistrene, 18.06.2022

Brønnøysundregistrene
Postadresse: Postboks 900, 8910 Brønnøysund
Telefon: 75 00 75 00
E-post: firmapost@brreg.no Internett: www.brreg.no
Organisasjonsnummer: 974 760 673



Organisasjonsnr: 979 942 478
TRONDHEIM NÆRINGSINVEST AS

RESULTATREGNSKAP

Beløp i: NOK	Note	2021	2020
RESULTATREGNSKAP			
Kostnader			
Lønnskostnad	2		
Annen driftskostnad	2		6 887
Sum kostnader			6 887
Driftsresultat			-6 887
Finansinntekter og finanskostnader			
Annen renteinntekt		230 820	144 857
Sum finansinntekter		230 820	144 857
Netto finans		230 820	144 857
Ordinært resultat før skattekostnad	7	230 820	137 970
Ordinært resultat etter skattekostnad		230 820	137 970
Årsresultat		230 820	137 970
Årsresultat etter minoritetsinteresser		230 820	137 970
Totalresultat		230 820	137 970
Overføringer og disponeringer			
Overført fra annen egenkapital	6	230 820	137 970
Sum overføringer og disponeringer		230 820	137 970



Organisasjonsnr: 979 942 478
TRONDHEIM NÆRINGSINVEST AS

BALANSE

Beløp i: NOK Note 2021 2020

BALANSE - EIENDELER

Anleggsmidler

Immaterielle eiendeler

Utsatt skattefordel 7

Finansielle anleggsmidler

Andre langsiktige

fordringer

3 075 505

2 847 690

Sum finansielle

anleggsmidler

3 075 505

2 847 690

Sum anleggsmidler

3 075 505

2 847 690

Omløpsmidler

Varer

Investeringer

Markedsbaserte aksjer

4

6 656 198

6 656 198

Sum investeringer

6 656 198

6 656 198

Bankinnskudd, kontanter og lignende

Bankinnskudd, kontanter o.

l.

479 523

476 518

Sum bankinnskudd,

kontanter og lignende

479 523

476 518

Sum omløpsmidler

7 135 721

7 132 716

SUM EIENDELER

10 211 226

9 980 406

BALANSE - EGENKAPITAL OG GJELD

Egenkapital

Innskutt egenkapital

Aksjekapital

5, 6

7 506 000

7 506 000

Annen innskutt egenkapital

6

7 506 000

7 506 000

Sum innskutt egenkapital

7 506 000

7 506 000

Opptjent egenkapital

Annen egenkapital

6

705 226

474 406

Sum opptjent egenkapital

705 226

474 406

Sum egenkapital

8 211 226

7 980 406

Gjeld

Langsiktig gjeld



Utsatt skatt	7		
Annen langsiktig gjeld			
Sum langsiktig gjeld		0	0
Kortsiktig gjeld			
Betalbar skatt	7		
Lån fra aksjonær	3	2 000 000	2 000 000
Sum kortsiktig gjeld		2 000 000	2 000 000
Sum gjeld		2 000 000	2 000 000
SUM EGENKAPITAL OG GJELD		10 211 226	9 980 406



Organisasjonsnr: 979 942 478
TRONDHEIM NÆRINGSINVEST AS

NOTEOPPLYSNINGER - SELSKAP - alle poster oppgitt i hele tall

Note

Antall aksjer og aksjeeiere

Note


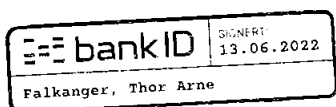
Antall årsverk i regnskapsåret

Virksomheten har hatt følgende antall årsverk:
0.00

Omløpsmidler Startdato Sluttdato Endring

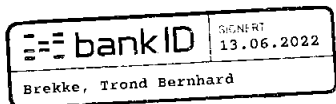
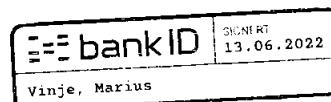
Skattemessig fremf.undersk. Startdato Sluttdato Endring

Kortsiktig gjeld Startdato Sluttdato Endring



Avansert elektronisk signatur
KETIL WIIK JOHNSEN
2022-06-13 12:31:17 GMT+2
Formål: Signatur
Identitet og samtykke til å signere har blitt bekreftet med BankID på mobil

BankID



Resultatregnskap Trondheim Næringsinvest AS

Driftsinntekter og driftskostnader	Note	2021	2020
Annen driftskostnad	2	0	6 887
Sum driftskostnader		0	6 887
Driftsresultat		0	-6 887
Finansinntekter og finanskostnader			
Annen renteinntekt		230 820	144 857
Resultat av finansposter		230 820	144 857
Ordinært resultat før skattekostnad	7	230 820	137 970
Ordinært resultat		230 820	137 970
Årsresultat		230 820	137 970
Overføringer			
Overført fra annen egenkapital	6	-230 820	-137 970
Sum overføringer		230 820	137 970



Balanse

Trondheim Næringsinvest AS

	Note	2021	2020
Eiendeler			
Andre langsiktige fordringer		3 075 505	2 847 690
Sum finansielle anleggsmidler		3 075 505	2 847 690
Sum anleggsmidler		3 075 505	2 847 690
Omløpsmidler			
Investeringer			
Markedsbaserte aksjer	4	6 656 198	6 656 198
Sum investeringer		6 656 198	6 656 198
Bankinnskudd, kontanter o.l.		479 523	476 518
Sum omløpsmidler		7 135 721	7 132 716
Sum eiendeler		10 211 226	9 980 406



Balanse

Trondheim Næringsinvest AS

Egenkapital og gjeld	Note	2021	2020
Innskutt egenkapital			
Aksjekapital	5, 6	7 506 000	7 506 000
Sum innskutt egenkapital		7 506 000	7 506 000
Opptjent egenkapital			
Annen egenkapital	6	705 226	474 406
Sum opptjent egenkapital		705 226	474 406
Sum egenkapital		8 211 226	7 980 406
Gjeld			
Kortsiktig gjeld			
Lån fra aksjonær	3	2 000 000	2 000 000
Sum kortsiktig gjeld		2 000 000	2 000 000
Sum gjeld		2 000 000	2 000 000
Sum egenkapital og gjeld		10 211 226	9 980 406

Trondheim, 31.05.2022
Styret i Trondheim Næringsinvest AS

Thor Arne Falkanger
styreleder

Trond Bernhard Brekke
styremedlem/daglig leder

Ketil Wiik Johnsen
styremedlem

Marius Vinje
styremedlem

Christian Lykke
styremedlem



Note 1 Regnskapsprinsipper

Generelt

Årsregnskapet er satt opp i samsvar med regnskapslovens bestemmelser og god regnskapsskikk for små foretak

Unntaksreglene i regnskapsloven for små foretak er anvendt der annet ikke er angitt spesielt.

Klassifisering

Eiendeler bestemt til varig eie eller bruk er klassifisert som anleggsmidler. Andre eiendeler er klassifisert som omløpsmidler. Fordringer som skal tilbakebetales innen et år fra etableringstidspunktet, er uansett klassifisert som omløpsmidler. Ved klassifisering av kortsiktig og langsiktig gjeld er analoge kriterier lagt til grunn, med unntak av 1. års avdrag på langsiktig gjeld hvor regnskapslovens hovedregel er benyttet.

Fordringer

Kundefordringer og andre fordringer oppføres til pålydende etter fradrag for avsetning til forventet tap. Avsetning til tap gjøres på grunnlag av en individuell vurdering av de enkelte fordringene. I tillegg gjøres det for øvrige kundefordringer en uspesifisert avsetning for å dekke antatt tap.

Andre fordringer er også gjenstand for en tilsvarende vurdering.

Aksjer i porteføljebedrifter

Aksjer i porteføljebedrifter er klassifisert som omløpsmidler, da slike investeringer i sin karakter er av begrenset varighet. Aksjene er vurdert til laveste verdi av kostpris og antatt markedsverdi basert på en samlet vurdering av samtlige investeringer. Det foretas nedskrivning av enkeltinvesteringer der det er påkrevd på grunn av konstatert varig verdifall.

Lån til porteføljebedrifter klassifiseres etter de samme prinsipper.

Bankinnskudd, kontanter o.l

Bankinnskudd, kontanter o.l inkluderer kontanter, bankinnskudd og andre betalingsmidler med forfallsdato som er kortere en tre måneder fra anskaffelse.

Skatt

Skattekostnaden sammenstilles med regnskapsmessige resultat før skatt. Evt. skatt knyttet til egenkapitaltransaksjoner, for eksempel konsernbidrag, føres mot egenkapitalen.

Skattekostnaden består av betalbar skatt (skatt på årets direkte skattepliktige inntekt) og endring i netto utsatt skatt. Skattekostnaden fordeles på ordinært resultat og resultat av evt. ekstraordinære poster i henhold til skattegrunnlaget. Utsatt skatt og utsatt skattefordel er presentert netto i balansen.



Note 2 Ansatte, godtgjørelser, lån til ansatte m.m.

Pensjonsforpliktelser

Selskapet har ingen ansatte. Det er derfor ikke kostnadsført lønn eller annen godtgjørelse.

Det er ikke utbetalt eller avsatt godtgjørelse til styrets medlemmer.

Selskapet er ikke pliktig til å ha OTP siden det ikke er noen ansatte.

Note 3 Kortsiktig gjeld

Ingen del av selskapets gjeld forfaller til betaling mer enn 5 år etter regnskapets utgang.

Note 4 Aksjer og andeler i andre foretak m.v.

	Akse- kapital	Egen- kapital	Resultat	Eier/ Stemmean- del	Antall	Kostpris	Bokført verdi
Firma							
Dossier Solutions AS	7 469 799	56 335 280	6 218 093	33,6	1 833 774	6 656 198	6 656 198
SUM						6 656 198	6 656 198

Note 5 Aksjekapital og aksjonærinformasjon

Selskapets aksjekapital består av følgende aksjeklasser:

	Antall	Pålydende	Bokført
A-aksjer	62 550	120	7 506 000
Sum	62 550		7 506 000

Eierstruktur

Aksjonærene i selskapet pr 31.12. var:

	Antall aksjer	Andel i %
Johan Vinje AS, v/Marius Vinje, styremedlem	12 510	20,0 %
I.K. Lykke AS v/Christian Lykke, styremedlem	12 510	20,0 %
Th. Falkanger AS v/Thor Arne Falkanger, styrets leder	12 510	20,0 %
Bernhard Brekke AS, v/Trond Brekke, styremedlem	12 510	20,0 %
Tinbuen AS, v/Ketil Wiik Johnsen, Styremedlem	12 510	20,0 %
Totalt antall aksjer	62 550	100 %



Note 6 Egenkapital

	Aksjekapital	Annen EK	Sum
Egenkapital 01.01.	7 506 000	474 406	7 980 406
Årets endring i egenkapital:			
Årets resultat		230 820	230 820
Egenkapital 31.12.	7 506 000	705 226	8 211 226

Note 7 Skatt

<i>Beregning av skattepliktig inntekt</i>	2021	2020	
Resultat før skattekostnad	230 820	137 970	
Tap ved realisasjon av askjer	0	0	
Endring i fremførbart underskudd	-230 820	-137 970	
Årets Skattegrunnlag	0	0	
<i>Spesifikasjon av skattekostnad</i>			
Betalbar saktt	0	0	
Endring utsatt skatt	0	0	
Årets skattekostnad	0	0	
<i>Grunnlag utsatt skatt (midlertidige forskjeller)</i>			
	2021	2020	Endring
Fremførbart godtgjørelse på aksjeutbytte	0	0	
Akkumulert fremførbart underskudd	-55 936 871	-56 167 691	230 820
Grunnlag for utsatt skattefordel	-55 936 871	-56 167 691	230 820
Utsatt skattefordel (22 %)	-12 306 112	-12 356 892	50 780

Utsatt skattefordel er i henhold til unntaksbestemmelsene for små foretak ikke balanseført