



## ÅRSREGNSKAPET FOR REGNSKAPSÅRET 2025 - GENERELL INFORMASJON

### Enheten

Organisasjonsnummer: 912 793 842  
Organisasjonsform: Aksjeselskap  
Foretaksnavn: METRA INVEST AS  
Forretningsadresse: Rekevika 12  
4590 SNARTEMO

### Regnskapsår

Årsregnskapets periode: 01.01.2025 - 31.12.2025

### Konsern

Morselskap i konsern: Nei

### Regnskapsregler

Regler for små foretak benyttet: Ja  
Benyttet ved utarbeidelsen av årsregnskapet til selskapet: Regnskapslovens alminnelige regler

### Årsregnskapet fastsatt av kompetent organ

Bekreftet av representant for selskapet: Eilef Hopland  
Dato for fastsettelse av årsregnskapet: 21.05.2026

### Grunnlag for avgivelse

År 2025: Årsregnskapet er elektronisk innlevert  
År 2024: Tall er hentet fra elektronisk innlevert årsregnskap fra 2025

*Det er ikke krav til at årsregnskapet m.v. som sendes til Regnskapsregisteret er undertegnet. Kontrollen på at dette er utført ligger hos revisor/enhetens øverste organ. Sikkerheten ivaretas ved at innsender har rolle/rettighet for innsending av årsregnskapet via Altinn, og ved at det bekreftes at årsregnskapet er fastsatt av kompetent organ.*

Brønnøysundregistrene, 27.05.2026



## Resultatregnskap

Beløp i: NOK	Note	2025	2024
<b>RESULTATREGNSKAP</b>			
<b>Inntekter</b>			
Salgsinntekt		540 467	554 689
Annen driftsinntekt			65 000
<b>Sum inntekter</b>		<b>540 467</b>	<b>619 689</b>
<b>Kostnader</b>			
Varekostnad		436 165	341 023
Lønnskostnad	2	5 020	5 020
Ordinær avskrivning	3	321 940	230 140
Annen driftskostnad		226 590	185 314
<b>Sum kostnader</b>		<b>989 714</b>	<b>761 497</b>
<b>Driftsresultat</b>		<b>-449 247</b>	<b>-141 808</b>
<b>Finansinntekter og finanskostnader</b>			
Annen renteinntekt		139	143
Annen finansinntekt	4		226 350
<b>Sum finansinntekter</b>		<b>139</b>	<b>226 493</b>
Annen rentekostnad		6	723
Annen finanskostnad	4		55 633
<b>Sum finanskostnader</b>		<b>6</b>	<b>56 356</b>
<b>Netto finans</b>		<b>133</b>	<b>170 137</b>
<b>Resultat før skattekostnad</b>		<b>-449 115</b>	<b>28 329</b>
Skattekostnad på resultat	5		-18 287
<b>Årsresultat</b>		<b>-449 115</b>	<b>46 616</b>
<b>Årsresultat etter minoritetsinteresser</b>		<b>-449 115</b>	<b>46 616</b>
<b>Totalresultat</b>		<b>-449 115</b>	<b>46 616</b>
<b>Overføringer og disponeringer</b>			



## Resultatregnskap

<b>Beløp i: NOK</b>	<b>Note</b>	<b>2025</b>	<b>2024</b>
Overført til/fra annen egenkapital	6	-449 115	46 616
<b>Sum overføringer og disponeringer</b>		<b>-449 115</b>	<b>46 616</b>



## Balanse

Beløp i: NOK	Note	2025	2024
<b>BALANSE - EIENDELER</b>			
<b>Anleggsmidler</b>			
<b>Immaterielle eiendeler</b>			
Utsatt skattefordel	5		
<b>Varige driftsmidler</b>			
Maskiner og anlegg	3	894 280	637 420
<b>Sum varige driftsmidler</b>		<b>894 280</b>	<b>637 420</b>
<b>Finansielle anleggsmidler</b>			
Investeringer i tilknyttet selskap	4	15 000	15 000
Investeringer i aksjer og andeler	4		
<b>Sum finansielle anleggsmidler</b>		<b>15 000</b>	<b>15 000</b>
<b>Sum anleggsmidler</b>		<b>909 280</b>	<b>652 420</b>
<b>Omløpsmidler</b>			
<b>Varer</b>			
<b>Fordringer</b>			
Kundefordringer		37 500	
Andre kortsiktige fordringer			27 844
<b>Sum fordringer</b>		<b>37 500</b>	<b>27 844</b>
<b>Bankinnskudd, kontanter og lignende</b>			
Bankinnskudd, kontanter o.l.		255 326	916 835
<b>Sum bankinnskudd, kontanter og lignende</b>		<b>255 326</b>	<b>916 835</b>
<b>Sum omløpsmidler</b>		<b>292 826</b>	<b>944 679</b>
<b>SUM EIENDELER</b>		<b>1 202 106</b>	<b>1 597 099</b>

## BALANSE - EGENKAPITAL OG GJELD

### Egenkapital



### Balanse

<b>Beløp i: NOK</b>	<b>Note</b>	<b>2025</b>	<b>2024</b>
<b>Innskutt egenkapital</b>			
Selskapskapital (50 aksjer á kr 1 000 )	6, 7	50 000	50 000
<b>Sum innskutt egenkapital</b>		<b>50 000</b>	<b>50 000</b>
<b>Opptjent egenkapital</b>			
Annen egenkapital	6	1 064 823	1 513 937
<b>Sum opptjent egenkapital</b>		<b>1 064 823</b>	<b>1 513 937</b>
<b>Sum egenkapital</b>		<b>1 114 823</b>	<b>1 563 937</b>
<b>Gjeld</b>			
<b>Langsiktig gjeld</b>			
Utsatt skatt	5		
<b>Annen langsiktig gjeld</b>			
<b>Kortsiktig gjeld</b>			
Leverandørgjeld		65 908	33 162
Betalbar skatt	5		
Skyldige offentlige avgifter		21 376	
Foreslått utbytte	6		
Annen kortsiktig gjeld	7		
<b>Sum kortsiktig gjeld</b>		<b>87 284</b>	<b>33 162</b>
<b>Sum gjeld</b>		<b>87 284</b>	<b>33 162</b>
<b>SUM EGENKAPITAL OG GJELD</b>		<b>1 202 106</b>	<b>1 597 099</b>



## Brønnøysundregistrene

### ÅRSREGNSKAP FOR REGNSKAPSÅRET 2025 - GENERELL INFORMASJON

Journalnummer: 2026 470371

#### Virksomheten

Organisasjonsnummer: 912 793 842  
Organisasjonsform: Aksjeselskap  
Foretaksnavn: METRA INVEST AS  
Forretningsadresse: Rekevika 12  
4590 SNARTEMO

#### Regnskapsår

Årsregnskapets periode: 01.01.2025 - 31.12.2025

#### Konsern

Morselskap i konsern: Nei

#### Regnskapsregler

Regler for små foretak benyttet: Ja  
Benyttet ved utarbeidelsen av  
årsregnskapet: Regnskapslovens alminnelige regler

#### Årsregnskapet fastsatt av kompetent organ

Bekreftet av: Eilef Hopland  
Dato for fastsettelse av årsregnskapet: 21.05.2026

#### Revisjon

Selskapet har besluttet at årsregnskapet  
ikke skal revideres: Ja  
Årsregnskapet er utarbeidet av ekstern  
autorisert regnskapsfører: Ja

#### Grunnlag for avgivelse

År 2025: Årsregnskap er elektronisk innlevert.  
År 2024: Tall er hentet fra elektronisk innlevert årsregnskap fra 2025.

*Virksomheten sitt øverste organ er ansvarlig for at årsregnskapet er signert. Det er mulig å levere årsregnskap uten signatur fordi sikkerheten for rett rapportering er ivare tatt ved at innsenderen har rolle/rettighet for innsending i Altinn. Navnet på representanten, som bekrefter at årsregnskapet er godkjent, er i tillegg oppgitt.*

Brønnøysundregistrene, 26.05.2026



Organisasjonsnr: 912 793 842  
METRA INVEST AS

## RESULTATREGNSKAP

Beløp i: NOK	Note	2025	2024
<b>RESULTATREGNSKAP</b>			
<b>Inntekter</b>			
Salgsinntekt		540 467	554 689
Annen driftsinntekt			65 000
<b>Sum inntekter</b>		<b>540 467</b>	<b>619 689</b>
<b>Kostnader</b>			
Varekostnad		436 165	341 023
Lønnskostnad	2	5 020	5 020
Ordinær avskrivning	3	321 940	230 140
Annen driftskostnad		226 590	185 314
<b>Sum kostnader</b>		<b>989 714</b>	<b>761 497</b>
<b>Driftsresultat</b>		<b>-449 247</b>	<b>-141 808</b>
<b>Finansinntekter og finanskostnader</b>			
Annen renteinntekt		139	143
Annen finansinntekt	4		226 350
<b>Sum finansinntekter</b>		<b>139</b>	<b>226 493</b>
Annen rentekostnad		6	723
Annen finanskostnad	4		55 633
<b>Sum finanskostnader</b>		<b>6</b>	<b>56 356</b>
<b>Netto finans</b>		<b>133</b>	<b>170 137</b>
<b>Resultat før skattekostnad</b>		<b>-449 115</b>	<b>28 329</b>
Skattekostnad på resultat	5		-18 287
<b>Årsresultat</b>		<b>-449 115</b>	<b>46 616</b>
<b>Årsresultat etter minoritetsinteresser</b>		<b>-449 115</b>	<b>46 616</b>
<b>Totalresultat</b>		<b>-449 115</b>	<b>46 616</b>
<b>Overføringer og disponeringer</b>			
Overført til/fra annen egenkapital	6	-449 115	46 616
<b>Sum overføringer og disponeringer</b>		<b>-449 115</b>	<b>46 616</b>



Organisasjonsnr: 912 793 842  
METRA INVEST AS

## BALANSE

Beløp i: NOK	Note	2025	2024
<b>BALANSE - EIENDELER</b>			
<b>Anleggsmidler</b>			
<b>Immaterielle eiendeler</b>			
Utsatt skattefordel	5		
<b>Varige driftsmidler</b>			
Maskiner og anlegg	3	894 280	637 420
<b>Sum varige driftsmidler</b>		<b>894 280</b>	<b>637 420</b>
<b>Finansielle anleggsmidler</b>			
Investeringer i tilknyttet selskap	4	15 000	15 000
Investeringer i aksjer og andeler	4		
<b>Sum finansielle anleggsmidler</b>		<b>15 000</b>	<b>15 000</b>
<b>Sum anleggsmidler</b>		<b>909 280</b>	<b>652 420</b>
<b>Omløpsmidler</b>			
<b>Varer</b>			
<b>Fordringer</b>			
Kundefordringer		37 500	
Andre kortsiktige fordringer			27 844
<b>Sum fordringer</b>		<b>37 500</b>	<b>27 844</b>
<b>Bankinnskudd, kontanter og lignende</b>			
Bankinnskudd, kontanter o. l.		255 326	916 835
<b>Sum bankinnskudd, kontanter og lignende</b>		<b>255 326</b>	<b>916 835</b>
<b>Sum omløpsmidler</b>		<b>292 826</b>	<b>944 679</b>
<b>SUM EIENDELER</b>		<b>1 202 106</b>	<b>1 597 099</b>
<b>BALANSE - EGENKAPITAL OG GJELD</b>			
<b>Egenkapital</b>			
<b>Innskutt egenkapital</b>			
Selskapskapital (50 aksjer á kr 1 000 )	6, 7	50 000	50 000
<b>Sum innskutt egenkapital</b>		<b>50 000</b>	<b>50 000</b>



<b>Opptjent egenkapital</b>			
Annen egenkapital	6	1 064 823	1 513 937
<b>Sum opptjent egenkapital</b>		<b>1 064 823</b>	<b>1 513 937</b>
<b>Sum egenkapital</b>		<b>1 114 823</b>	<b>1 563 937</b>
<b>Gjeld</b>			
<b>Langsiktig gjeld</b>			
Utsatt skatt	5		
<b>Annen langsiktig gjeld</b>			
<b>Kortsiktig gjeld</b>			
Leverandørgjeld		65 908	33 162
Betalbar skatt	5		
Skyldige offentlige avgifter		21 376	
Foreslått utbytte	6		
Annen kortsiktig gjeld	7		
<b>Sum kortsiktig gjeld</b>		<b>87 284</b>	<b>33 162</b>
<b>Sum gjeld</b>		<b>87 284</b>	<b>33 162</b>
<b>SUM EGENKAPITAL OG GJELD</b>		<b>1 202 106</b>	<b>1 597 099</b>



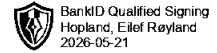
Organisasjonsnr: 912 793 842  
METRA INVEST AS

NOTEOPPLYSNINGER - SELSKAP

- alle poster oppgitt i hele tall

Note

Antall årsverk i regnskapsåret  
0.00



**PROTOKOLL FRA GENERALFORSAMLING  
I  
METRA INVEST AS**

Ordinær generalforsamling ble avholdt den 21.05.2026

Tilstede var Eilef Hopland  
100 % av aksjene var således representert.

**TIL BEHANDLING FORELÅ:**

**1. VALG AV MØTELEDER OG PERSONER TIL Å UNDERSKRIVE PROTOKOLLEN.**

Eilef Hopland ble valgt til å lede møtet og til å underskrive protokollen

**2. GODKJENNELSE AV INNKALLINGEN**

Det fremkom ingen bemerkninger til innkallelsen, og denne ble således godkjent.

**3. REGNSKAP FOR 2025**

Regnskapet for perioden ble presentert og gjennomgått sammen med tilhørende noter.  
Regnskapet ble enstemmig godtatt.

**4. VALG**

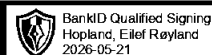
Det ble gjenvalg på styret.

**5. EVENTUELT**

Det forelå ikke flere saker til behandling og generalforsamlingen ble hevet og protokollen underskrevet.

Snartemo, 21.05.2026

Digitalt signert  
Eilef Hopland



# Årsregnskap 2025 Metra Invest AS

Resultatregnskap  
Balanse  
Noter til regnskapet



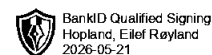
Org.nr.: 912 793 842



**METRA INVEST AS**

**RESULTATREGNSKAP FOR 2025**

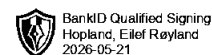
NOTER	DRIFTSINNEKTER OG DRIFTSKOSTNADER	2025	2024
	Salgsinntekt	540 467	554 689
	Annen driftsinntekt	0	65 000
	<b>Sum driftsinntekter</b>	<b>540 467</b>	<b>619 689</b>
	Varekostnad	436 165	341 023
2	Lønnskostnad	5 020	5 020
3	Ordinær avskrivning	321 940	230 140
	Annen driftskostnad	226 590	185 314
	<b>Sum driftskostnader</b>	<b>989 714</b>	<b>761 497</b>
	<b>Driftsresultat</b>	<b>-449 247</b>	<b>-141 808</b>
	<b>FINANSINNEKTER OG FINANSKOSTNADER</b>		
	Renteinntekter	139	143
4	Annen finansinntekt	0	226 350
	Rentekostnader	-6	-723
4	Annen finanskostnad	0	-55 633
	<b>Netto finansresultat</b>	<b>133</b>	<b>170 137</b>
	<b>Ordinært resultat før skattekostnad</b>	<b>-449 115</b>	<b>28 329</b>
5	Skattekostnad på resultat	0	18 287
	<b>Resultat</b>	<b>-449 115</b>	<b>46 616</b>
	<b>ÅRSRESULTAT</b>	<b>-449 115</b>	<b>46 616</b>
	<b>OVERFØRINGER</b>		
6	Overført til/fra annen egenkapital	-449 115	46 616
	<b>Sum overføringer</b>	<b>-449 115</b>	<b>46 616</b>



**METRA INVEST AS**

BALANSE PR. 31.DESEMBER

NOTER	EIENDELER	2025	2024
	<b>ANLEGGSMIDLER</b>		
	<b>VARIGE DRIFTSMIDLER</b>		
3	Maskiner og anlegg	894 280	637 420
	<b>Sum varige driftsmidler</b>	<b>894 280</b>	<b>637 420</b>
	<b>FINANSIELLE ANLEGGSMIDLER</b>		
4	Investeringer i tilknyttet selskap	15 000	15 000
	<b>Sum finansielle anleggsmidler</b>	<b>15 000</b>	<b>15 000</b>
	<b>Sum anleggsmidler</b>	<b>909 280</b>	<b>652 420</b>
	<b>OMLØPSMIDLER</b>		
	<b>FORDRINGER</b>		
	Kundefordringer	37 500	0
	Andre kortsiktige fordringer	0	27 844
	<b>Sum fordringer</b>	<b>37 500</b>	<b>27 844</b>
	<b>Bankinnskudd, kontanter o.l.</b>	<b>255 326</b>	<b>916 835</b>
	<b>Sum omløpsmidler</b>	<b>292 826</b>	<b>944 679</b>
	<b>SUM EIENDELER</b>	<b>1 202 106</b>	<b>1 597 099</b>



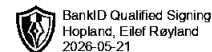
**METRA INVEST AS**

BALANSE PR. 31.DESEMBER

NOTER	GJELD OG EGENKAPITAL	2025	2024
	<b>EGENKAPITAL</b>		
	<b>INNSKUTT EGENKAPITAL</b>		
6, 7	Selskapskapital (50 aksjer á kr 1 000 )	50 000	50 000
	<b>Sum innskutt egenkapital</b>	<b>50 000</b>	<b>50 000</b>
	<b>OPPTJENT EGENKAPITAL</b>		
6	Annen egenkapital	1 064 823	1 513 937
	<b>Sum opptjent egenkapital</b>	<b>1 064 823</b>	<b>1 513 937</b>
	<b>Sum egenkapital</b>	<b>1 114 823</b>	<b>1 563 937</b>
	<b>GJELD</b>		
	<b>KORTSIKTIG GJELD</b>		
	Leverandørgjeld	65 908	33 162
	Skyldige offentlige avgifter	21 376	0
	<b>Sum kortsiktig gjeld</b>	<b>87 284</b>	<b>33 162</b>
	<b>Sum gjeld</b>	<b>87 284</b>	<b>33 162</b>
	<b>SUM GJELD OG EGENKAPITAL</b>	<b>1 202 106</b>	<b>1 597 099</b>

Snartemo, 21.05.2026

\_\_\_\_\_  
Eilef Hopland  
Styrets leder og daglig leder



## Regnskapsprinsipper

Årsregnskapet er satt opp i samsvar med regnskapsloven og NRS 8 - God regnskapsskikk for små foretak.

### DRIFTSINNTEKTER

Inntektsføring ved salg av varer skjer på leveringstidspunktet. Tjenester inntektsføres etter hvert som de leveres.

### SKATT

Skattekostnaden i resultatregnskapet omfatter både periodens betalbare skatt og endring i utsatt skatt. Utsatt skatt er beregnet med 22% på grunnlag av de midlertidige forskjeller som eksisterer mellom regnskapsmessige og skattemessige verdier, samt ligningsmessig underskudd til fremføring ved utgangen av regnskapsåret. Skatteøkende og skattereduserende midlertidige forskjeller som reverserer eller kan reverseres i samme periode er utlignet og nettoført.

### KLASSIFISERING OG VURDERING AV OMLØPSMIDLER

Omløpsmidler og kortsiktig gjeld omfatter normalt poster som forfaller til betaling innen ett år etter balansedagen, samt poster som knytter seg til varekretsløpet. Omløpsmidler vurderes til laveste verdi av anskaffelseskost og virkelig verdi.

### FORDRINGER

Kundefordringer og andre fordringer oppføres til pålydende etter fradrag for avsetning til forventet tap. Avsetning til tap gjøres på grunnlag av en individuell vurdering av de enkelte fordringene.

## Note 1 Virksomhetens art og lokalisering

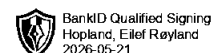
Metra Invest AS er et selskap der virksomheten omfatter salg av håndverkstjenester samt utleie av maskiner. Selskapet er lokalisert i Hægebostad kommune.

## Note 2 Lønnskostnader

Metra Invest AS har ikke hatt lønns- eller personalkostnader i 2025 og det foreligger heller ingen slike forpliktelser.

## Note 3 Anleggsmidler

	Maskiner og inventar	Sum
Anskaffelseskost pr. 01.01.2025	1 047 743	1 047 743
Tilgang kjøpte anleggsmidler	683 800	683 800
Avgang anleggsmidler	120 000	120 000
<b>Anskaffelseskost 31.12.2025</b>	<b>1 611 543</b>	<b>1 611 543</b>
Akkumulerte avskrivninger pr 31.12.2025	717 263	717 263
<b>Bokført verdi pr. 31.12.2025</b>	<b>894 280</b>	<b>894 280</b>
Årets avskrivninger	321 940	321 940
Økonomisk levetid	5 år	



## Note 4 Aksjer

Selskapet har investert i aksjer med en bokført kostpris på NOK 15 000

Det er i 2025 bokført gevinster og utbytte knytter til aksjeinvesteringer på NOK 0

Det er i 2025 bokført tap knytter til aksjeinvesteringer på NOK 0

## Note 5 Skatt

<b>Årets skattekostnad</b>	<b>2025</b>	<b>2024</b>
Resultatført skatt på ordinært resultat:		
Betalbar skatt	0	0
Endring i utsatt skattefordel	0	-18 287
<b>Skattekostnad ordinært resultat</b>	<b>0</b>	<b>-18 287</b>
Skattepliktig inntekt:		
Resultat før skatt	-449 115	28 329
Permanente forskjeller	0	-176 223
Endring i midlertidige forskjeller	130 460	85 158
<b>Skattepliktig inntekt</b>	<b>-318 654</b>	<b>-62 736</b>
Betalbar skatt i balansen:		
Betalbar skatt på årets resultat	0	0
<b>Sum betalbar skatt i balansen</b>	<b>0</b>	<b>0</b>

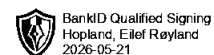
Skatteeffekten av midlertidige forskjeller og underskudd til fremføring som har gitt opphav til utsatt skatt og utsatte skattefordeler, spesifisert på typer av midlertidige forskjeller

	<b>2025</b>	<b>2024</b>	<b>Endring</b>
Varige driftsmidler	128 361	258 822	130 460
<b>Sum</b>	<b>128 361</b>	<b>258 822</b>	<b>130 460</b>
Akkumulert fremførbart underskudd	-640 037	-321 383	318 654
Inngår ikke i beregningen av utsatt skatt	511 676	62 561	-449 115
<b>Utsatt skattefordel (22 %)</b>	<b>0</b>	<b>0</b>	<b>0</b>

I henhold til God regnskapsskikk for små foretak balanseføres ikke utsatt skattefordel.

## Note 6 Egenkapital

	<b>Aksjekapital</b>	<b>Annen EK</b>	<b>Sum EK</b>
Pr. 01.01.2025	50 000	1 513 937	1 563 937
Årets resultat		-449 115	-449 115
<b>Pr 31.12.2025</b>	<b>50 000</b>	<b>1 064 823</b>	<b>1 114 823</b>



## Note 7 Aksjonærer

### AKSJEKAPITALEN I METRA INVEST AS PR. 31.12 BESTÅR AV:

	<b>Antall</b>	<b>Pålydende</b>	<b>Bokført</b>
Ordinære aksjer	50	1 000,0	50 000
<b>Sum</b>	<b>50</b>		<b>50 000</b>

### EIERSTRUKTUR

De største aksjonærene i % pr. 31.12 var:

	<b>Ordinære</b>	<b>Eierandel</b>	<b>Stemmeandel</b>
Eilef Hopland	50	100,0	100,0

### AKSJER EIET AV MEDLEMMER I STYRET OG DAGLIG LEDER:

<b>Navn</b>	<b>Verv</b>	<b>Ordinære</b>
Eilef Hopland	Styrets leder og daglig leder	50
<b>Totalt antall aksjer</b>		<b>50</b>