



ÅRSREGNSKAPET FOR REGNSKAPSÅRET 2023 - GENERELL INFORMASJON

Enheten

Organisasjonsnummer: 937 104 863
Organisasjonsform: Aksjeselskap
Foretaksnavn: AUSTBYGDE BAKERI AS
Forretningsadresse: Mogan 2
3650 TINN AUSTBYGD

Regnskapsår

Årsregnskapets periode: 01.01.2023 - 31.12.2023

Konsern

Morselskap i konsern: Nei

Regnskapsregler

Regler for små foretak benyttet: Ja
Benyttet ved utarbeidelsen av årsregnskapet til selskapet: Regnskapslovens alminnelige regler

Årsregnskapet fastsatt av kompetent organ

Bekreftet av representant for selskapet: Hilde Valebjørg Lurås
Dato for fastsettelse av årsregnskapet: 22.03.2024

Grunnlag for avgivelse

År 2023: Årsregnskapet er elektronisk innlevert
År 2022: Tall er hentet fra elektronisk innlevert årsregnskap fra 2023

Det er ikke krav til at årsregnskapet m.v. som sendes til Regnskapsregisteret er undertegnet. Kontrollen på at dette er utført ligger hos revisor/enhetens øverste organ. Sikkerheten ivaretas ved at innsender har rolle/rettighet for innsending av årsregnskapet via Altinn, og ved at det bekreftes at årsregnskapet er fastsatt av kompetent organ.

Brønnøysundregistrene, 25.03.2025



Resultatregnskap

Beløp i: NOK	Note	2023	2022
RESULTATREGNSKAP			
Inntekter			
Salgsinntekt		4 479 676	4 204 059
Annen driftsinntekt		37 000	75 278
Sum inntekter		4 516 676	4 279 337
Kostnader			
Varekostnad		1 520 794	1 499 157
Lønnskostnad	1	2 239 583	2 612 068
Avskrivning på driftsmidler	2	177 100	123 600
Annen driftskostnad		866 944	1 048 136
Sum kostnader		4 804 420	5 282 962
Driftsresultat		-287 744	-1 003 625
Finansinntekter og finanskostnader			
Annen renteinntekt		1 284	150
Sum finansinntekter		1 284	150
Annen rentekostnad		268 555	155 088
Sum finanskostnader		268 555	155 088
Netto finans		-267 271	-154 938
Ordinært resultat før skattekostnad		-555 015	-1 158 563
Skattekostnad på resultat	3	-122 103	-254 444
Ordinært resultat etter skattekostnad		-432 912	-904 119
Årsresultat	4	-432 912	-904 119
Årsresultat etter minoritetsinteresser		-432 912	-904 119
Totalresultat		-432 912	-904 119
Overføringer og disponeringer			
Udekket tap		-432 912	-904 119



Resultatregnskap

Beløp i: NOK	Note	2023	2022
Sum overføringer og disponeringer		-432 912	-904 119



Balanse

Beløp i: NOK	Note	2023	2022
BALANSE - EIENDELER			
Anleggsmidler			
Immaterielle eiendeler			
Utsatt skattefordel	3	489 625	367 522
Sum immaterielle eiendeler		489 625	367 522
Varige driftsmidler			
Tomter, bygninger o.a. fast eiendom		3 129 200	3 280 100
Driftsløsøre, inventar o.a. utstyr		78 800	105 000
Sum varige driftsmidler	2	3 208 000	3 385 100
Sum anleggsmidler		3 697 625	3 752 622
Omløpsmidler			
Varer			
Sum varer		93 236	161 160
Fordringer			
Kundefordringer		21 053	28 340
Andre kortsiktige fordringer		46 544	33 044
Sum fordringer		67 598	61 384
Bankinnskudd, kontanter og lignende			
Bankinnskudd, kontanter o.l.		58 132	132 611
Sum bankinnskudd, kontanter og lignende		58 132	132 611
Sum omløpsmidler		218 965	355 155
SUM EIENDELER		3 916 590	4 107 777
BALANSE - EGENKAPITAL OG GJELD			
Egenkapital			
Innskutt egenkapital			
Aksjekapital 700 à 1 000		700 000	300 000



Balanse

Beløp i: NOK	Note	2023	2022
Sum innskutt egenkapital		700 000	300 000
Opptjent egenkapital			
Udekket tap	5	1 712 737	1 279 825
Sum opptjent egenkapital		-1 712 737	-1 279 825
Sum egenkapital	4	-1 012 737	-979 825
Gjeld			
Langsiktig gjeld			
Utsatt skatt	3		
Annen langsiktig gjeld			
Gjeld til kredittinstitusjoner		3 588 889	3 673 333
Øvrig langsiktig gjeld		285 855	685 610
Sum annen langsiktig gjeld		3 874 744	4 358 943
Sum langsiktig gjeld		3 874 744	4 358 943
Kortsiktig gjeld			
Gjeld til kredittinstitusjoner		329 606	57 450
Leverandørgjeld		333 086	258 672
Betalbar skatt	3		
Skyldige offentlige avgifter		127 316	123 532
Annen kortsiktig gjeld		264 575	289 005
Sum kortsiktig gjeld		1 054 584	728 659
Sum gjeld		4 929 327	5 087 602
SUM EGENKAPITAL OG GJELD		3 916 590	4 107 777



Brønnøysundregistrene

ÅRSREGNSKAP FOR REGNSKAPSÅRET 2023 - GENERELL INFORMASJON

Journalnummer: 2024 571686

Enheten

Organisasjonsnummer: 937 104 863
Organisasjonsform: Aksjeselskap
Foretaksnavn: AUSTBYGDE BAKERI AS
Forretningsadresse: Mogan 2
3650 TINN AUSTBYGD

Regnskapsår

Årsregnskapets periode: 01.01.2023 - 31.12.2023

Konsern

Morselskap i konsern: Nei

Regnskapsregler

Regler for små foretak benyttet: Ja
Benyttet ved utarbeidelsen av
årsregnskapet til selskapet: Regnskapslovens alminnelige regler

Årsregnskapet fastsatt av kompetent organ

Bekreftet av representant for selskapet: Hilde Valebjørg Lurås
Dato for fastsettelse av årsregnskapet: 22.03.2024

Revisjon

Selskapet har besluttet at årsregnskapet
ikke skal revideres: Ja

Grunnlag for avgivelse

År 2023: Årsregnskap er elektronisk innlevert.
År 2022: Tall er hentet fra elektronisk innlevert årsregnskap fra 2023.

Det er ikke krav til at årsregnskapet m.v. som sendes til Regnskapsregisteret er undertegnet. Kontrollen på at dette er utført ligger hos revisor/enhetens øverste organ. Sikkerheten ivaretas ved at innsender har rolle/rettighet for innsending av årsregnskapet via Altinn, og ved at det bekreftes at årsregnskapet er fastsatt av kompetent organ.

Brønnøysundregistrene, 29.06.2024



Organisasjonsnr: 937 104 863
AUSTBYGDE BAKERI AS

RESULTATREGNSKAP

Beløp i: NOK	Note	2023	2022
RESULTATREGNSKAP			
Inntekter			
Salgsinntekt		4 479 676	4 204 059
Annen driftsinntekt		37 000	75 278
Sum inntekter		4 516 676	4 279 337
Kostnader			
Varekostnad		1 520 794	1 499 157
Lønnskostnad	1	2 239 583	2 612 068
Avskrivning på driftsmidler	2	177 100	123 600
Annen driftskostnad		866 944	1 048 136
Sum kostnader		4 804 420	5 282 962
Driftsresultat		-287 744	-1 003 625
Finansinntekter og finanskostnader			
Annen renteinntekt		1 284	150
Sum finansinntekter		1 284	150
Annen rentekostnad		268 555	155 088
Sum finanskostnader		268 555	155 088
Netto finans		-267 271	-154 938
Ordinært resultat før skattekostnad			
Skattekostnad på resultat	3	-122 103	-254 444
Ordinært resultat etter skattekostnad		-432 912	-904 119
Årsresultat	4	-432 912	-904 119
Årsresultat etter minoritetsinteresser		-432 912	-904 119
Totalresultat		-432 912	-904 119
Overføringer og disponeringer			
Udekket tap		-432 912	-904 119
Sum overføringer og disponeringer		-432 912	-904 119



Organisasjonsnr: 937 104 863
AUSTBYGDE BAKERI AS

BALANSE

Beløp i: NOK	Note	2023	2022
BALANSE - EIENDELER			
Anleggsmidler			
Immaterielle eiendeler			
Utsatt skattefordel	3	489 625	367 522
Sum immaterielle eiendeler		489 625	367 522
Varige driftsmidler			
Tomter, bygninger o.a. fast eiendom		3 129 200	3 280 100
Driftsløsøre, inventar o. a. utstyr		78 800	105 000
Sum varige driftsmidler	2	3 208 000	3 385 100
Sum anleggsmidler		3 697 625	3 752 622
Omløpsmidler			
Varer			
Sum varer		93 236	161 160
Fordringer			
Kundefordringer		21 053	28 340
Andre kortsiktige fordringer		46 544	33 044
Sum fordringer		67 598	61 384
Bankinnskudd, kontanter og lignende			
Bankinnskudd, kontanter o. l.		58 132	132 611
Sum bankinnskudd, kontanter og lignende		58 132	132 611
Sum omløpsmidler		218 965	355 155
SUM EIENDELER		3 916 590	4 107 777
BALANSE - EGENKAPITAL OG GJELD			
Egenkapital			
Innskutt egenkapital			
Aksjekapital 700 à 1 000		700 000	300 000
Sum innskutt egenkapital		700 000	300 000
Opptjent egenkapital			
Udekket tap	5	1 712 737	1 279 825
Sum opptjent egenkapital		-1 712 737	-1 279 825



Sum egenkapital	4	-1 012 737	-979 825
Gjeld			
Langsiktig gjeld			
Utsatt skatt	3		
Annen langsiktig gjeld			
Gjeld til			
kredittinstitusjoner		3 588 889	3 673 333
Øvrig langsiktig gjeld		285 855	685 610
Sum annen langsiktig gjeld		3 874 744	4 358 943
Sum langsiktig gjeld		3 874 744	4 358 943
Kortsiktig gjeld			
Gjeld til			
kredittinstitusjoner		329 606	57 450
Leverandørgjeld		333 086	258 672
Betalbar skatt	3		
Skyldige offentlige avgifter		127 316	123 532
Annen kortsiktig gjeld		264 575	289 005
Sum kortsiktig gjeld		1 054 584	728 659
Sum gjeld		4 929 327	5 087 602
SUM EGENKAPITAL OG GJELD		3 916 590	4 107 777



Organisasjonsnr: 937 104 863
AUSTBYGDE BAKERI AS

NOTEOPPLYSNINGER - SELSKAP - alle poster oppgitt i hele tall

Note

1

Antall årsverk i regnskapsåret
4.00

Sum Beløp

Balanseført verdi 31.12. Varige driftsmidler Immaterielle eiend.

Konsernregnskap

Morselskapet sitt navn

Forretningskontor for morselskapet

Begrunnelse for at datterselskap er utelatt fra konsolideringen

Samlet beløp - tilknyttet selskap Årets Fjorårets

Samlet beløp - foretak i samme konsern Årets Fjorårets

Samlet beløp - foretak i samme konsern Årets Fjorårets

Samlet beløp - felles kontrollert virksomhet Årets Fjorårets

Pantstillelse Beløp

Beholdning av egne aksjer Antall Pålydende Andel av aksjek.



Årsregnskap

2023

Austbygde Bakeri AS

Org.nr.:937 104 863



Resultatregnskap			
Austbygde Bakeri AS			
Driftsinntekter og driftskostnader	Note	2023	2022
Salgsinntekt		4 479 676	4 204 059
Annen driftsinntekt		37 000	75 278
Sum driftsinntekter		4 516 676	4 279 337
Varekostnad		1 520 794	1 499 157
Lønnskostnad	1	2 239 583	2 612 068
Avskrivning på driftsmidler	2	177 100	123 600
Annen driftskostnad		866 944	1 048 136
Sum driftskostnader		4 804 420	5 282 962
Driftsresultat		-287 744	-1 003 625
Finansinntekter og finanskostnader			
Annen renteinntekt		1 284	150
Annen rentekostnad		268 555	155 088
Resultat av finansposter		-267 271	-154 938
Resultat før skattekostnad		-555 015	-1 158 563
Skattekostnad på resultat	3	-122 103	-254 444
Resultat		-432 912	-904 119
Årsresultat	4	-432 912	-904 119
Overføringer			
Overført til udekket tap		432 912	904 119
Sum overføringer		-432 912	-904 119
Austbygde Bakeri AS, Org.nr.: 937 104 863		Side 2	






Balanse			
Austbygde Bakeri AS			
Eiendeler	Note	2023	2022
Anleggsmidler			
Immaterielle eiendeler			
Utsatt skattefordel	3	489 625	367 522
Sum immaterielle eiendeler		489 625	367 522
Varige driftsmidler			
Tomter, bygninger o.a. fast eiendom		3 129 200	3 280 100
Driftsløsøre, inventar o.a. utstyr		78 800	105 000
Sum varige driftsmidler	2	3 208 000	3 385 100
Finansielle driftsmidler			
Sum anleggsmidler		3 697 625	3 752 622
Omløpsmidler			
Varelager		93 236	161 160
Fordringer			
Kundefordringer		21 053	28 340
Andre kortsiktige fordringer		46 544	33 044
Sum fordringer		67 598	61 384
Investeringer			
Bankinnskudd, kontanter o.l.		58 132	132 611
Sum omløpsmidler		218 965	355 155
Sum eiendeler		3 916 590	4 107 777

Austbygde Bakeri AS, Org.nr.: 937 104 863

Side 3



Balanse			
Austbygde Bakeri AS			
	Note	2023	2022
Egenkapital og gjeld			
Innskutt egenkapital			
Aksjekapital 700 å 1 000		700 000	300 000
Sum innskutt egenkapital		700 000	300 000
Opptjent egenkapital			
Udekket tap	5	-1 712 737	-1 279 825
Sum opptjent egenkapital		-1 712 737	-1 279 825
Sum egenkapital	4	-1 012 737	-979 825
Gjeld			
Avsetning for forpliktelseser			
Annen langsiktig gjeld			
Gjeld til kredittinstitusjoner		3 588 889	3 673 333
Øvrig langsiktig gjeld		285 855	685 610
Sum annen langsiktig gjeld		3 874 744	4 358 943
Kortsiktig gjeld			
Gjeld til kredittinstitusjoner		329 606	57 450
Leverandørgjeld		333 086	258 672
Skyldige offentlige avgifter		127 316	123 532
Annen kortsiktig gjeld		264 575	289 005
Sum kortsiktig gjeld		1 054 584	728 659
Sum gjeld		4 929 327	5 087 602
Sum gjeld og egenkapital		3 916 590	4 107 777
Tinn Austbygd, 19.03.2024 Styret i Austbygde Bakeri AS			
 Hans Ragnar Valebjørg styreleder		 Marte Eriksen styremedlem/daglig leder	
 Anette Jørgensen Meland styremedlem			
Austbygde Bakeri AS, Org.nr.: 937 104 863			Side 4



Regnskapsprinsipper

Årsregnskapet er satt opp i samsvar med regnskapsloven og NRS 8 - God regnskapsskikk for små foretak.

Driftsinntekter

Inntektsføring ved salg av varer skjer på leveringstidspunktet. Tjenester inntektsføres etter hvert som de leveres.

Skatt

Skattekostnaden i resultatregnskapet omfatter både periodens betalbare skatt og endring i utsatt skatt. Utsatt skatt er beregnet med 22 % på grunnlag av de midlertidige forskjeller som eksisterer mellom regnskapsmessige og skattemessige verdier, samt ligningsmessig underskudd til fremføring ved utgangen av regnskapsåret. Skatteøkende og skattereduserende midlertidige forskjeller som reverserer eller kan reverseres i samme periode er utlignet og nettoført.

Klassifisering og vurdering av anleggsmidler

Anleggsmidler omfatter eiendeler bestemt til varig eie og bruk. Anleggsmidler er vurdert til anskaffelseskost. Varige driftsmidler balanseføres og avskrives over driftsmidlets økonomiske levetid. Avskrivningsperioden for fast eiendom anskaffet etter 2009 er dekomponert i en del som gjelder råbygget og en del som gjelder faste tekniske installasjoner. Varige driftsmidler nedskrives til gjenvinnbart beløp ved verdifall som forventes ikke å være forbigående. Gjenvinnbart beløp er det høyeste av netto salgsverdi og verdi i bruk. Verdi i bruk er nåverdi av fremtidige kontantstrømmer knyttet til eiendelen. Nedskrivningen reverseres når grunnlaget for nedskrivningen ikke lenger er til stede.

Klassifisering og vurdering av omløpsmidler

Omløpsmidler og kortsiktig gjeld omfatter normalt poster som forfaller til betaling innen ett år etter balansedagen, samt poster som knytter seg til varekretsløpet. Omløpsmidler vurderes til laveste verdi av anskaffelseskost og virkelig verdi.

Varer

Varer er vurdert til det laveste av anskaffelseskost og netto salgsverdi.

Fordringer

Kundefordringer og andre fordringer oppføres til pålydende etter fradrag for avsetning til forventet tap. Avsetning til tap gjøres på grunnlag av en individuell vurdering av de enkelte fordringene.

Note 1 Lønnskostnader og antall årsverk

Lønnskostnader

	2023	2022
Lønninger	1 954 841	2 321 226
Arbeidsgiveravgift	210 055	248 527
Pensjonskostnader	67 241	19 754
Andre ytelser	7 446	22 561
Sum	2 239 583	2 612 068

Selskapet har i 2023 sysselsatt 4 årsverk.



Note 2 Anleggsmidler

	Bygninger og tomter	Driftsløsøre, inventar ol.	Sum
Anskaffelseskost pr. 01.01.23	4 517 500	213 815	4 731 315
= Anskaffelseskost 31.12.23	4 517 500	213 815	4 731 315
Akkumulerte avskrivninger 31.12.23	1 388 300	135 015	1 523 315
= Bokført verdi 31.12.23	3 129 200	78 800	3 208 000
Årets ordinære avskrivninger	150 900	26 200	177 100
Økonomisk levetid	12-50 år	5-10 år	

Note 3 Skatt

Årets skattekostnad	2023	2022
Resultatført skatt på ordinært resultat:		
Betalbar skatt	0	0
Endring i utsatt skattefordel	-122 103	-254 444
Skattekostnad ordinært resultat	-122 103	-254 444
Skattepliktig inntekt:		
Resultat før skatt	-555 015	-1 158 563
Permanente forskjeller	0	2 000
Endring i midlertidige forskjeller	-6 340	-76 554
Skattepliktig inntekt	-561 355	-1 233 117
Betalbar skatt i balansen:		
Betalbar skatt på årets resultat	0	0
Sum betalbar skatt i balansen	0	0

Skatteeffekten av midlertidige forskjeller og underskudd til fremføring som har gitt opphav til utsatt skatt og utsatte skattefordeler, spesifisert på typer av midlertidige forskjeller

	2023	2022	Endring
Varige driftsmidler	492 995	486 654	-6 340
Avsetninger mv	-5 000	-5 000	0
Sum	487 995	481 654	-6 340
Akkumulert fremførbart underskudd	-2 713 562	-2 152 207	561 355
Grunnlag for utsatt skattefordel	-2 225 568	-1 670 553	555 015
Utsatt skattefordel (22 %)	-489 625	-367 522	122 103



Note 4 Egenkapital

	Aksjekapital	Overkurs	Annen Innskutt egenkapital	Udekket tap	Sum egenkapital
Pr. 31.12.2022	300 000	0	0	-1 279 825	-979 825
Årets resultat				-432 912	-432 912
Aksjekapitalforhøyelse	400 000			0	400 000
Pr 31.12.2023	700 000	0	0	-1 712 737	-1 012 737

Note 5 Fortsatt drift

Resultatet for 2023 viser et underskudd på kr. -432 912 av både produksjons- og kafearealet. Virksomheten gir neppe rom for store overskudd. Selv om omsetningen i 2023 økte betraktelig ma fordi lokalene ble modernisert i 2022, er det fortsatt knyttet usikkerhet til hvordan omsetningen vil utvikle seg fremover. Omsetningsøkningen gav en bedring av resultatet i forhold til året før, men ikke nok. For å bedre selskapets egenkapital, ble aksjekapitalen i mai 2023 økt med kr. 400.000. . Styret har nå i 2024 styrket likviditeten med opptak av kr. 300.000 i nytt lån, og samtidig gjort tiltak på driften slik at selskapet har et positivt driftsresultat i jan-febr. 2024. Styret ser nå positivt på at selskapet vil greie å få et overskudd i 2024. Styret vurderer derfor at forutsetningene for fortsatt drift er til stede og legger det til grunn for sin virksomhet.