



ÅRSREGNSKAPET FOR REGNSKAPSÅRET 2020 - GENERELL INFORMASJON

Enheten

Organisasjonsnummer: 815 737 482
Organisasjonsform: Aksjeselskap
Foretaksnavn: SOLAR TECHNOLOGIES SCANDINAVIA AS
Forretningsadresse: Stanseveien 18
0975 OSLO

Regnskapsår

Årsregnskapets periode: 01.01.2020 - 31.12.2020

Konsern

Morselskap i konsern: Nei

Regnskapsregler

Regler for små foretak benyttet: Ja
Benyttet ved utarbeidelsen av årsregnskapet til selskapet: Regnskapslovens alminnelige regler

Årsregnskapet fastsatt av kompetent organ

Bekreftet av representant for selskapet: Jan Erik Johansen Eikeset
Dato for fastsettelse av årsregnskapet: 19.05.2021

Grunnlag for avgivelse

År 2020: Årsregnskapet er elektronisk innlevert
År 2019: Tall er hentet fra elektronisk innlevert årsregnskap fra 2020

Det er ikke krav til at årsregnskapet m.v. som sendes til Regnskapsregisteret er undertegnet. Kontrollen på at dette er utført ligger hos revisor/enhetens øverste organ. Sikkerheten ivaretas ved at innsender har rolle/rettighet for innsending av årsregnskapet via Altinn, og ved at det bekreftes at årsregnskapet er fastsatt av kompetent organ.

Brønnøysundregistrene, 12.05.2022



Resultatregnskap

Beløp i: NOK	Note	2020	2019
RESULTATREGNSKAP			
Inntekter			
Salgsinntekt		23 619 040	23 446 556
Annen driftsinntekt	10	73 125	
Sum inntekter		23 692 165	23 446 556
Kostnader			
Varekostnad		16 925 906	16 668 929
Lønnskostnad	2	3 714 738	3 017 258
Avskrivning av driftsmidler	9	20 627	11 770
Nedskrivning av varige driftsmidler og immaterielle eiendeler	9		
Annen driftskostnad	2	1 490 058	1 567 592
Sum kostnader		22 151 329	21 265 549
Driftsresultat		1 540 836	2 181 007
Finansinntekter og finanskostnader			
Annen renteinntekt		123	499
Annen finansinntekt		429 708	75 790
Sum finansinntekter		429 831	76 289
Annen rentekostnad		30 519	30 054
Annen finanskostnad		333 684	147 993
Sum finanskostnader		364 202	178 046
Netto finans		65 628	-101 758
Ordinært resultat før skattekostnad		1 606 464	2 079 249
Skattekostnad på ordinært resultat	5	360 456	463 297
Ordinært resultat etter skattekostnad		1 246 008	1 615 952
Årsresultat		1 246 008	1 615 952
Årsresultat etter minoritetsinteresser		1 246 008	1 615 952
Totalresultat		1 246 008	1 615 952



Resultatregnskap

Beløp i: NOK	Note	2020	2019
Overføringer og disponeringer			
Tilleggsutbytte		1 500 000	
Udekket tap		-253 992	
Avsatt til annen egenkapital			1 615 952
Sum overføringer og disponeringer		1 246 008	1 615 952



Balanse

Beløp i: NOK	Note	2020	2019
BALANSE - EIENDELER			
Anleggsmidler			
Immaterielle eiendeler			
Varige driftsmidler			
Driftsløsøre, inventar o.a. utstyr	9	160 647	48 415
Sum varige driftsmidler		160 647	48 415
Finansielle anleggsmidler			
Andre langsiktige fordringer		36 603	
Sum finansielle anleggsmidler		36 603	
Sum anleggsmidler		197 250	48 415
Omløpsmidler			
Varer			
Sum varer		2 800 450	2 635 465
Fordringer			
Kundefordringer	7	1 081 051	1 963 939
Andre kortsiktige fordringer		4 527 835	763 840
Sum fordringer		5 608 887	2 727 779
Bankinnskudd, kontanter og lignende			
Bankinnskudd, kontanter o.l.	3	626 154	1 185 069
Sum bankinnskudd, kontanter og lignende		626 154	1 185 069
Sum omløpsmidler		9 035 491	6 548 313
SUM EIENDELER		9 232 741	6 596 728

BALANSE - EGENKAPITAL OG GJELD

Egenkapital

Innskutt egenkapital



Balanse

Beløp i: NOK	Note	2020	2019
Aksjekapital	4, 6	30 000	30 000
Sum innskutt egenkapital		30 000	30 000
Opptjent egenkapital			
Annen egenkapital		141 925	1 641 925
Udekket tap		-1 246 008	
Sum opptjent egenkapital		1 387 933	1 641 924
Sum egenkapital	4	1 417 933	1 671 924
Gjeld			
Langsiktig gjeld			
Utsatt skatt	5	2 707	3 958
Sum avsetninger for forpliktelser		2 707	3 958
Annen langsiktig gjeld			
Øvrig langsiktig gjeld	8	1 770 500	1 835 500
Sum annen langsiktig gjeld		1 770 500	1 835 500
Sum langsiktig gjeld		1 773 207	1 839 458
Kortsiktig gjeld			
Leverandørgjeld		4 513 530	1 432 507
Betalbar skatt	5	361 707	461 520
Skyldig offentlige avgifter		754 590	594 865
Annen kortsiktig gjeld		411 775	596 454
Sum kortsiktig gjeld		6 041 601	3 085 346
Sum gjeld		7 814 808	4 924 804
SUM EGENKAPITAL OG GJELD		9 232 741	6 596 728
POSTER UTENOM BALANSEN			
Garantistillelser	7		
Pantstillelser	7		



Brønnøysundregistrene

ÅRSREGNSKAP FOR REGNSKAPSÅRET 2020 - GENERELL INFORMASJON

Journalnummer: 2021 391503

Enheten

Organisasjonsnummer: 815 737 482
Organisasjonsform: Aksjeselskap
Foretaksnavn: SOLAR TECHNOLOGIES SCANDINAVIA AS
Forretningsadresse: Stanseveien 18
0975 OSLO

Regnskapsår

Årsregnskapets periode: 01.01.2020 - 31.12.2020

Konsern

Morselskap i konsern: Nei

Regnskapsregler

Regler for små foretak benyttet: Ja
Benyttet ved utarbeidelsen av
årsregnskapet til selskapet: Regnskapslovens alminnelige regler

Årsregnskapet fastsatt av kompetent organ

Bekreftet av representant for selskapet: Jan Erik Johansen Eikeset
Dato for fastsettelse av årsregnskapet: 19.05.2021

Grunnlag for avgivelse

År 2020: Årsregnskap er elektronisk innlevert.
År 2019: Tall er hentet fra elektronisk innlevert årsregnskap fra 2020.

Det er ikke krav til at årsregnskapet m.v. som sendes til Regnskapsregisteret er undertegnet. Kontrollen på at dette er utført ligger hos revisor/enhetens øverste organ. Sikkerheten ivaretas ved at innsender har rolle/rettighet for innsending av årsregnskapet via Altinn, og ved at det bekreftes at årsregnskapet er fastsatt av kompetent organ.

Brønnøysundregistrene, 24.06.2021



Organisasjonsnr: 815 737 482
SOLAR TECHNOLOGIES SCANDINAVIA AS

RESULTATREGNSKAP

Beløp i: NOK	Note	2020	2019
RESULTATREGNSKAP			
Inntekter			
Salgsinntekt		23 619 040	23 446 556
Annen driftsinntekt	10	73 125	
Sum inntekter		23 692 165	23 446 556
Kostnader			
Varekostnad		16 925 906	16 668 929
Lønnskostnad	2	3 714 738	3 017 258
Avskrivning av driftsmidler	9	20 627	11 770
Nedskrivning av varige driftsmidler og immaterielle eiendeler	9		
Annen driftskostnad	2	1 490 058	1 567 592
Sum kostnader		22 151 329	21 265 549
Driftsresultat		1 540 836	2 181 007
Finansinntekter og finanskostnader			
Annen renteinntekt		123	499
Annen finansinntekt		429 708	75 790
Sum finansinntekter		429 831	76 289
Annen rentekostnad		30 519	30 054
Annen finanskostnad		333 684	147 993
Sum finanskostnader		364 202	178 046
Netto finans		65 628	-101 758
Ordinært resultat før skattekostnad		1 606 464	2 079 249
Skattekostnad på ordinært resultat	5	360 456	463 297
Ordinært resultat etter skattekostnad		1 246 008	1 615 952
Årsresultat		1 246 008	1 615 952
Årsresultat etter minoritetsinteresser		1 246 008	1 615 952
Totalresultat		1 246 008	1 615 952
Overføringer og disponeringer			
Tilleggsutbytte		1 500 000	
Udekket tap		-253 992	
Avsatt til annen egenkapital			1 615 952



Sum overføringer og
disponeringer

1 246 008

1 615 952



Organisasjonsnr: 815 737 482
SOLAR TECHNOLOGIES SCANDINAVIA AS

BALANSE

Beløp i: NOK **Note** **2020** **2019**

BALANSE - EIENDELER

Anleggsmidler

Immaterielle eiendeler

Varige driftsmidler

Driftsløsøre, inventar o.

a. utstyr

9

160 647

48 415

Sum varige driftsmidler

160 647

48 415

Finansielle anleggsmidler

Andre langsiktige

fordringer

36 603

Sum finansielle

anleggsmidler

36 603

Sum anleggsmidler

197 250

48 415

Omløpsmidler

Varer

Sum varer

2 800 450

2 635 465

Fordringer

Kundefordringer

7

1 081 051

1 963 939

Andre kortsiktige

fordringer

4 527 835

763 840

Sum fordringer

5 608 887

2 727 779

Bankinnskudd, kontanter og lignende

Bankinnskudd, kontanter o.

l.

3

626 154

1 185 069

Sum bankinnskudd,

kontanter og lignende

626 154

1 185 069

Sum omløpsmidler

9 035 491

6 548 313

SUM EIENDELER

9 232 741

6 596 728

BALANSE - EGENKAPITAL OG GJELD

Egenkapital

Innskutt egenkapital

Aksjekapital

4, 6

30 000

30 000

Sum innskutt egenkapital

30 000

30 000

Opptjent egenkapital

Annen egenkapital

141 925

1 641 925



Udekket tap		-1 246 008	
Sum opptjent egenkapital		1 387 933	1 641 924
Sum egenkapital	4	1 417 933	1 671 924
Gjeld			
Langsiktig gjeld			
Utsatt skatt	5	2 707	3 958
Sum avsetninger for forpliktelser		2 707	3 958
Annen langsiktig gjeld			
Øvrig langsiktig gjeld	8	1 770 500	1 835 500
Sum annen langsiktig gjeld		1 770 500	1 835 500
Sum langsiktig gjeld		1 773 207	1 839 458
Kortsiktig gjeld			
Leverandørgjeld		4 513 530	1 432 507
Betalbar skatt	5	361 707	461 520
Skyldig offentlige avgifter		754 590	594 865
Annen kortsiktig gjeld		411 775	596 454
Sum kortsiktig gjeld		6 041 601	3 085 346
Sum gjeld		7 814 808	4 924 804
SUM EGENKAPITAL OG GJELD		9 232 741	6 596 728
POSTER UTENOM BALANSEN			
Garantistillelser	7		
Pantstillelser	7		



Organisasjonsnr: 815 737 482
SOLAR TECHNOLOGIES SCANDINAVIA AS

NOTEOPPLYSNINGER - SELSKAP - alle poster oppgitt i hele tall

Note

Antall aksjer og aksjeeiere

<u>Aksjeklasse</u>	<u>Ant. aksjer</u>	<u>Pålydende</u>	<u>Bokført verdi</u>
Ordinære aksjer	10000.00	3.00	30000.00

<u>Aksjeeiere - fritekst</u>	<u>Antall</u>	<u>Eierandel</u>	<u>Aksjeklasse</u>
Abmas Elektro AS	6000.00	60.00%	Ordinære aksjer
Martin Duckert	2000.00	20.00%	Ordinære aksjer
Trond Øines	2000.00	20.00%	Ordinære aksjer

<u>Sum</u>	<u>Sum antall</u>	<u>Sum eierandel</u>
	10000.00	100.00%

Note

Ytelser til ledende personer

Er det gitt ytelser til ledende person: Nei

Ytelser til daglig leder

<u>Ytelser</u>	<u>Lønn</u>	<u>Pensj.forpl.</u>	<u>Andre godtgj.</u>
----------------	-------------	---------------------	----------------------

Note

2

Antall årsverk i regnskapsåret

Virksomheten har hatt følgende antall årsverk:

5.00

Note

Lån og sikkerhetsstillelse til ledende personer og aksjeeiere

Er det gitt lån eller sikkerhetsstillelse til ledende personer: Nei



Årsregnskap 2020

Solar Technologies Scandinavia AS

Resultatregnskap
Balanse
Noter til regnskapet

Org.nr.: 815 737 482



Solar Technologies Scandinavia AS

Resultatregnskap 2020

Driftsinntekter og driftskostnader	Note	2020	2019
Salgsinntekt		23 619 040	23 446 556
Annen driftsinntekt	10	73 125	0
Sum driftsinntekter		23 692 165	23 446 556
Varekostnad		16 925 906	16 668 929
Lønnskostnad	2	3 714 738	3 017 258
Avskrivning av driftsmidler	9	20 627	11 770
Annen driftskostnad	2	1 490 058	1 567 592
Sum driftskostnader		22 151 329	21 265 549
Driftsresultat		1 540 836	2 181 007
Finansinntekter og finanskostnader			
Annen renteinntekt		123	499
Annen finansinntekt		429 708	75 790
Annen rentekostnad		30 519	30 054
Annen finanskostnad		333 684	147 993
Resultat av finansposter		65 628	-101 758
Ordinært resultat før skattekostnad		1 606 464	2 079 249
Skattekostnad på ordinært resultat	5	360 456	463 297
Årsresultat		1 246 008	1 615 952
Overføringer			
Tilleggsutbytte		1 500 000	0
Avsatt til annen egenkapital		0	1 615 952
Overført til udekket tap		253 992	0
Sum overføringer		1 246 008	1 615 952



Solar Technologies Scandinavia AS

Balanse pr 31.12.2020

Eiendeler	Note	2020	2019
Anleggsmidler			
Varige driftsmidler			
Driftsløsøre, inventar o.a. utstyr	9	160 647	48 415
Sum varige driftsmidler		160 647	48 415
Andre langsiktige fordringer		36 603	0
Sum finansielle anleggsmidler		36 603	0
Sum anleggsmidler		197 250	48 415
Omløpsmidler			
Lager av varer og annen beholdning		2 800 450	2 635 465
Fordringer			
Kundefordringer	7	1 081 051	1 963 939
Andre kortsiktige fordringer		4 527 835	763 840
Sum fordringer		5 608 887	2 727 779
Bankinnskudd, kontanter o.l.	3	626 154	1 185 069
Sum omløpsmidler		9 035 491	6 548 313
Sum eiendeler		9 232 741	6 596 728



Solar Technologies Scandinavia AS

Balanse pr 31.12.2020


Egenkapital og gjeld	Note	2020	2019
Innskutt egenkapital			
Aksjekapital	4, 6	30 000	30 000
Sum innskutt egenkapital		30 000	30 000
Opptjent egenkapital			
Annen egenkapital		141 925	1 641 925
Udekket tap		1 246 008	0
Sum opptjent egenkapital		1 387 933	1 641 924
Sum egenkapital	4	1 417 933	1 671 924
Gjeld			
Avsetning for forpliktelser			
Utsatt skatt	5	2 707	3 958
Sum avsetning for forpliktelser		2 707	3 958
Annen langsiktig gjeld			
Øvrig langsiktig gjeld	8	1 770 500	1 835 500
Sum annen langsiktig gjeld		1 770 500	1 835 500
Kortsiktig gjeld			
Leverandørgjeld		4 513 530	1 432 507
Betalbar skatt	5	361 707	461 520
Skyldig offentlige avgifter		754 590	594 865
Annen kortsiktig gjeld		411 775	596 454
Sum kortsiktig gjeld		6 041 601	3 085 346
Sum gjeld		7 814 808	4 924 804
Sum egenkapital og gjeld		9 232 741	6 596 728

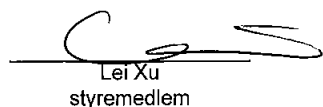
Oslo, 19.05.2021


Styret i Solar Technologies Scandinavia AS



Jan Erik Johansen Ekset
styreleder


Trond Øines
styremedlem


Trond Egl. Grønningen
styremedlem


Lei Xu
styremedlem


Kim-Andre Sigvartsen Hoff
styremedlem


Martin Duckert
styremedlem



Solar Technologies Scandinavia AS

Noter til regnskapet for 2020

Note 1 Regnskapsprinsipper

Årsregnskapet er satt opp i samsvar med regnskapsloven og NRS 8 - God regnskapsskikk for små foretak.

Valuta

Pengeposter i utenlandsk valuta vurderes iht. kursen ved regnskapsårets slutt.

Driftsinntekter

Inntektsføring ved salg av varer skjer på leveringstidspunktet. Tjenester inntektsføres etter hvert som de leveres.

Skatt

Skattekostnaden i resultatregnskapet omfatter både periodens betalbare skatt og endring i utsatt skatt. Utsatt skatt er beregnet med 22% på grunnlag av de midlertidige forskjeller som eksisterer mellom regnskapsmessige og skattemessige verdier, samt ligningsmessig underskudd til fremføring ved utgangen av regnskapsåret. Skatteøkende og skattereduserende midlertidige forskjeller som reverserer eller kan reverseres i samme periode er utlignet og nettoført.

Klassifisering og vurdering av anleggsmidler

Anleggsmidler omfatter eiendeler bestemt til varig eie og bruk. Anleggsmidler er vurdert til anskaffelseskost. Varige driftsmidler balanseføres og avskrives over driftsmidlets økonomiske levetid. Varige driftsmidler nedskrives til gjenvinnbart beløp ved verdifall som forventes ikke å være forbigående. Gjenvinnbart beløp er det høyeste av netto salgsverdi og verdi i bruk. Verdi i bruk er nåverdi av fremtidige kontantstrømmer knyttet til eiendelen. Nedskrivningen reverseres når grunnlaget for nedskrivningen ikke lenger er til stede.

Klassifisering og vurdering av omløpsmidler

Omløpsmidler og kortsiktig gjeld omfatter normalt poster som forfaller til betaling innen ett år etter balansedagen, samt poster som knytter seg til varekretsløpet. Omløpsmidler vurderes til laveste verdi av anskaffelseskost og virkelig verdi.

Varer

Varer er vurdert til det laveste av anskaffelseskost og netto salgsverdi.

Fordringer

Kundefordringer og andre fordringer oppføres til pålydende etter fradrag for avsetning til forventet tap. Avsetning til tap gjøres på grunnlag av en individuell vurdering av de enkelte fordringene.

Note 2 Lønnskostnader, antall ansatte, godtgjørelser, lån til ansatte m.m.

Lønnskostnader	2020	2019
Lønninger	3 144 927	2 548 031
Arbeidsgiveravgift	468 864	376 846
Pensjonskostnader	60 585	46 117
Andre ytelser	40 363	46 263
Sum	3 714 738	3 017 258

Gjennomsnittlig antall årsverk: 5

Pensjonsforpliktelser

Selskapet er pliktig til å ha tjenstepensjonsordning etter lov om obligatorisk tjenstepensjon. Selskapets pensjonsordninger tilfredsstiller kravene i denne lov.

Revisor

Godtgjørelser til revisor beløper seg til 40 500 kroner for revisjon og 13 500 kroner for andre tjenester.



Solar Technologies Scandinavia AS

Noter til regnskapet for 2020

Note 3 Bankinnskudd

Innestående midler på skattetrekkskonto (bundne midler) er på kr. 169 684.

Note 4 Egenkapital

	Aksjekapital	Annen egenkapital	Sum egenkapital
Pr. 31.12.2019	30 000	1 641 925	1 671 925
Årets resultat		1 246 008	1 246 008
Tilleggsutbytte		-1 500 000	-1 500 000
Pr. 31.12.2020	30 000	1 387 933	1 417 933

Note 5 Skatt

Årets skattekostnad	2020	2019
Resultatført skatt på ordinært resultat:		
Betalbar skatt	361 707	461 520
Endring i utsatt skatt	-1 251	1 777
Skattekostnad ordinært resultat	360 456	463 297
Skattepliktig inntekt:		
Ordinært resultat før skatt	1 606 464	2 079 249
Permanente forskjeller	31 973	26 644
Endring i midlertidige forskjeller	5 685	-8 074
Skattepliktig inntekt	1 644 122	2 097 819
Betalbar skatt i balansen:		
Betalbar skatt på årets resultat	361 707	461 520
Sum betalbar skatt i balansen	361 707	461 520

Skatteeffekten av midlertidige forskjeller som har gitt opphav til utsatt skatt og utsatte skattefordeler, spesifisert på typer av midlertidige forskjeller

	2020	2019	Endring
Varige driftsmidler	12 305	17 990	5 685
Sum	12 305	17 990	5 685
Grunnlag for utsatt skatt	12 305	17 990	5 685
Utsatt skatt (22 %)	2 707	3 958	1 251



Solar Technologies Scandinavia AS

Noter til regnskapet for 2020

Note 6 Aksjonærer

Aksjekapitalen i Solar Technologies Scandinavia AS pr. 31.12 består av:

	Antall	Pålydende	Bokført
Ordinære aksjer	10 000	3,0	30 000
Sum	10 000		30 000

Eierstruktur

De største aksjonærene i % pr. 31.12 var:

	Ordinære	Eierandel	Stemmeandel
Abmas Elektro AS	6 000	60,0	60,0
Martin Duckert	2 000	20,0	20,0
Trond Øines	2 000	20,0	20,0
Totalt antall aksjer	10 000	100,0	100,0

Aksjer og opsjoner eiet av medlemmer i styret og daglig leder:

Navn	Verv	Ordinære
Trond Øines	styremedlem	2 000
Martin Duckert	styremedlem	2 000
Totalt antall aksjer		4 000

Note 7 Pantstillelser og garantier

	2020	2019
Pantsikret gjeld		
Factoringavtale	10 000 000	10 000 000
Regnskapsført verdi av pantsikrede eiendeler		
Kundefordringer	1 081 051	1 963 940

All gjeld forfaller innen 5 år

Note 8 Gjeld til selskap i samme konsern

	2020	2019
Gjeld		
Lån fra foretak i samme konsern	1 770 500	1 835 500
Sum	1 770 500	1 835 500

Annen langsiktig gjeld er til Abmas Elektro AS. Det er ikke beregnet rente på lånet i 2020.



Solar Technologies Scandinavia AS

Noter til regnskapet for 2020

Note 9 Anleggsmidler

	Leietakertilpasnin ger	Driftsløsøre, inventar ol.	Sum
Anskaffelseskost pr. 01.01.20		76 908	76 908
Tilgang kjøpte driftsmidler	132 859		132 859
Anskaffelseskost 31.12.20	132 859	76 908	209 767
Akkumulerte avskrivninger 31.12.20	8 856	40 263	49 119
Av- og nedskrivninger pr. 31.12.20	8 856	40 263	49 119
Bokført verdi 31.12.20	124 003	36 644	160 647
Årets ordinære avskrivninger	8 856	11 770	20 626
Økonomisk levetid	10 år	3-10 år	

Note 10 Offentlig tilskudd

Covid-19 rammet selskapet i begynnelsen av 2020. Selskapet opplevde omsetningsnedgang i månedene mai og juli 2020, sammenlignet med samme periode i 2019. I den forbindelse hadde selskapet grunnlag for å søke tilskudd ved kompensasjonsordningen. Det er totalt mottatt tilskudd med kr 73 125 for begge månedene totalt. I de øvrige månedene 2020 har ikke selskapet opplevd omsetningsnedgang, og det har ikke vært behov for å søke tilskudd ved kompensasjonsordningen.



Fridtjof Nansens vei 19
0369 Oslo
Norway
Tel: +47 23 19 63 00
www.mazars.no

Til generalforsamlingen i Solar Technologies Scandinavia AS

Uavhengig revisors beretning

Uttalelse om revisjonen av årsregnskapet

Konklusjon

Vi har revidert Solar Technologies Scandinavia AS sitt årsregnskap som består av balanse per 31. desember 2020, resultatregnskap for regnskapsåret avsluttet per denne datoen og noter til årsregnskapet, herunder et sammendrag av viktige regnskapsprinsipper.

Etter vår mening er det medfølgende årsregnskapet avgitt i samsvar med lov og forskrifter og gir et rettvise bilde av selskapets finansielle stilling per 31. desember 2020, og av dets resultater for regnskapsåret avsluttet per denne datoen i samsvar med regnskapslovens regler og god regnskapsskikk i Norge.

Grunnlag for konklusjonen

Vi har gjennomført revisjonen i samsvar med lov, forskrift og god revisjonsskikk i Norge, herunder de internasjonale revisjonsstandardene (ISA-ene). Våre oppgaver og plikter i henhold til disse standardene er beskrevet i Revisors oppgaver og plikter ved revisjon av årsregnskapet. Vi er uavhengige av selskapet slik det kreves i lov og forskrift, og har overholdt våre øvrige etiske forpliktelser i samsvar med disse kravene. Etter vår oppfatning er innhentet revisjonsbevis tilstrekkelig og hensiktsmessig som grunnlag for vår konklusjon.

Styrets ansvar for årsregnskapet

Styret (ledelsen) er ansvarlig for å utarbeide årsregnskapet i samsvar med lov og forskrifter, herunder for at det gir et rettvise bilde i samsvar med regnskapslovens regler og god regnskapsskikk i Norge. Ledelsen er også ansvarlig for slik intern kontroll som den finner nødvendig for å kunne utarbeide et årsregnskap som ikke inneholder vesentlig feilinformasjon, verken som følge av misligheter eller utilsiktede feil.

Ved utarbeidelsen av årsregnskapet må ledelsen ta standpunkt til selskapets evne til fortsatt drift og opplyse om forhold av betydning for fortsatt drift. Forutsetningen om fortsatt drift skal legges til grunn for årsregnskapet så lenge det ikke er sannsynlig at virksomheten vil bli avvirket.

Revisors oppgaver og plikter ved revisjonen av årsregnskapet

Vårt mål er å oppnå betryggende sikkerhet for at årsregnskapet som helhet ikke inneholder vesentlig feilinformasjon, verken som følge av misligheter eller utilsiktede feil, og å avgi en revisjonsberetning som inneholder vår konklusjon. Betryggende sikkerhet er en høy grad av sikkerhet, men ingen garanti for at en revisjon utført i samsvar med lov, forskrift og god revisjonsskikk i Norge, herunder ISA-ene, alltid vil avdekke vesentlig feilinformasjon som eksisterer. Feilinformasjon kan oppstå som følge av misligheter eller utilsiktede feil. Feilinformasjon blir vurdert som vesentlig dersom den enkeltvis eller samlet med rimelighet kan forventes å påvirke økonomiske beslutninger som brukerne foretar basert på årsregnskapet.

For videre beskrivelse av revisors oppgaver og plikter vises det til revisorforeningen.no/revisjonsberetninger.

Mazars AS
Org. no. 979 605 994



mazars


Uttalelse om andre lovmessige krav

Konklusjon om registrering og dokumentasjon

Basert på vår revisjon av årsregnskapet som beskrevet ovenfor, og kontrollhandlinger vi har funnet nødvendig i henhold til internasjonal standard for attestasjonsoppdrag (ISAE) 3000 «Attestasjonsoppdrag som ikke er revisjon eller forenklet revisorkontroll av historisk finansiell informasjon», mener vi at ledelsen har oppfylt sin plikt til å sørge for ordentlig og oversiktlig registrering og dokumentasjon av selskapets regnskapsopplysninger i samsvar med lov, og god bokføringskikk i Norge.

Oslo, 19. mai 2021

Mazars AS


Marvin Torres
statsautorisert revisor