



ÅRSREGNSKAPET FOR REGNSKAPSÅRET 2018 - GENERELL INFORMASJON

Enheten

Organisasjonsnummer: 988 920 649
Organisasjonsform: Aksjeselskap
Foretaksnavn: INGEBRETSEN HOLDING AS
Forretningsadresse: Industriveien 28
3300 HOKKSUND

Regnskapsår

Årsregnskapets periode: 01.01.2018 - 31.12.2018

Konsern

Mørselskap i konsern: Ja
Konsernregnskap lagt ved: Ja

Regnskapsregler

Regler for små foretak benyttet: Nei
Benyttet ved utarbeidelsen av årsregnskapet til selskapet: Regnskapslovens alminnelige regler
Benyttet ved utarbeidelsen av årsregnskapet til konsernet: Regnskapslovens alminnelige regler

Årsregnskapet fastsatt av kompetent organ

Bekreftet av representant for selskapet: Dag Drolsum
Dato for fastsettelse av årsregnskapet: 21.06.2019

Grunnlag for avgivelse

År 2018: Årsregnskapet er elektronisk innlevert
År 2017: Tall er hentet fra elektronisk innlevert årsregnskap fra 2018

Det er ikke krav til at årsregnskapet m.v. som sendes til Regnskapsregisteret er undertegnet. Kontrollen på at dette er utført ligger hos revisor/enhetens øverste organ. Sikkerheten ivaretas ved at innsender har rolle/rettighet for innsending av årsregnskapet via Altinn, og ved at det bekreftes at årsregnskapet er fastsatt av kompetent organ.

Brønnøysundregistrene, 06.09.2020



Resultatregnskap

Beløp i: NOK	Note	2018	2017
RESULTATREGNSKAP			
Inntekter			
Salgsinntekt	1,3	2 615 918	2 906 113
Annen driftsinntekt		107 095	370 792
Sum inntekter		2 723 013	3 276 905
Kostnader			
Lønnskostnad	5	999 922	1 365 397
Avskrivning på varige driftsmidler og immaterielle eiendeler	6	227 345	262 850
Annen driftskostnad		679 021	710 204
Sum kostnader		1 906 288	2 338 451
Driftsresultat		816 725	938 454
Finansinntekter og finanskostnader			
Inntekt på investering i datterselskap og tilknyttet selskap	7	8 177 400	8 085 799
Inntekt på andre investeringer	15	306 912	
Annen renteinntekt		8 912	36 742
Annen finansinntekt	13,15	443 277	614 954
Verdiøkning andre finansielle instrumenter vurdert til virkelig verdi	15	13 664	312 553
Sum finansinntekter		8 950 165	9 050 048
Annen rentekostnad		336 074	258 910
Sum finanskostnader		336 074	258 910
Netto finans		8 614 091	8 791 138
Ordinært resultat før skattekostnad		9 430 816	9 729 592
Skattekostnad på ordinært resultat	2,8	247 415	626 486
Ordinært resultat etter skattekostnad		9 183 401	9 103 106
Årsresultat		9 183 401	9 103 106
Overføringer og disponeringer			
Ordinært utbytte		8 000 000	8 000 000



Resultatregnskap

Beløp i: NOK	Note	2018	2017
Konsernbidrag			-294 932
Overføringer til/fra annen egenkapital		1 183 401	1 398 038
Sum overføringer og disponeringer		9 183 401	9 103 106



Balanse

Beløp i: NOK	Note	2018	2017
BALANSE - EIENDELER			
Anleggsmidler			
Immaterielle eiendeler			
Sum immaterielle eiendeler		0	0
Varige driftsmidler			
Tomter, bygninger og annen fast eiendom	2,6,12	5 280 805	5 280 805
Driftsløsøre, inventar, verktøy, kontormaskiner og lignende	2,6,12	1 402 000	745 734
Sum varige driftsmidler		6 682 805	6 026 539
Finansielle anleggsmidler			
Investering i datterselskap	1,2	22 606 529	21 918 267
Lån til foretak i samme konsern	7		1 524 362
Sum finansielle anleggsmidler		22 606 529	23 442 629
Sum anleggsmidler		29 289 334	29 469 168
Omløpsmidler			
Varer			
Fordringer			
Kundefordringer	2,7,12	282 771	1 241 820
Andre fordringer		5 947	696
Konsernfordringer	7	24 811 637	17 322 287
Sum fordringer		25 100 355	18 564 803
Investeringer			
Markedsbaserte aksjer	15	780	1 707
Grunnfondsbevis	15	777 210	775 000
Pengemarkedsfond	15	1 106 446	1 094 066
Sum investeringer		1 884 436	1 870 773
Bankinnskudd, kontanter og lignende			
Bankinnskudd, kontanter og lignende	14	831 421	4 620 321
Sum bankinnskudd, kontanter og lignende		831 421	4 620 321



Balanse

Beløp i: NOK	Note	2018	2017
Sum omløpsmidler		27 816 212	25 055 897
SUM EIENDELER		57 105 546	54 525 065
BALANSE - EGENKAPITAL OG GJELD			
Egenkapital			
Innskutt egenkapital			
Selskapskapital	9	10 250 000	10 250 000
Sum innskutt egenkapital		10 250 000	10 250 000
Opptjent egenkapital			
Annen egenkapital	9	26 411 030	25 227 629
Sum opptjent egenkapital		26 411 030	25 227 629
Sum egenkapital		36 661 030	35 477 629
Gjeld			
Langsiktig gjeld			
Andre avsetninger for forpliktelser	2,8	53 625	39 201
Sum avsetninger for forpliktelser		53 625	39 201
Annen langsiktig gjeld			
Gjeld til kredittinstitusjoner	2,11	1 124 940	1 216 356
Sum annen langsiktig gjeld		1 124 940	1 216 356
Sum langsiktig gjeld		1 178 565	1 255 557
Kortsiktig gjeld			
Leverandørgjeld		13 849	49 015
Betalbar skatt	8	27 405	943
Skyldige offentlige avgifter		221 193	296 612
Utbytte		8 000 000	8 000 000
Kortsiktig konserngjeld	7	598 369	1 228 884
Annen kortsiktig gjeld		10 405 135	8 216 425
Sum kortsiktig gjeld		19 265 951	17 791 879
Sum gjeld		20 444 516	19 047 436



Balanse

Beløp i: NOK	Note	2018	2017
SUM EGENKAPITAL OG GJELD		57 105 546	54 525 065



Konsernets resultatregnskap

Beløp i: NOK	Note	2018	2017
RESULTATREGNSKAP			
Inntekter			
Salgsinntekt	1,3	144 433 936	137 914 346
Annen driftsinntekt		1 096 925	2 641 610
Sum inntekter		145 530 861	140 555 956
Kostnader			
Varekostnad	1,4	98 542 255	86 652 464
Lønnskostnad	5	22 754 250	21 048 082
Avskrivning på varige driftsmidler og immaterielle eiendeler	6	1 337 584	1 246 111
Annen driftskostnad		19 256 460	22 949 338
Sum kostnader		141 890 549	131 895 995
Driftsresultat		3 640 312	8 659 961
Finansinntekter og finanskostnader			
Inntekt på investering i datterselskap og tilknyttet selskap	15	306 912	
Annen renteinntekt		49 861	77 199
Annen finansinntekt	13,15	2 372 802	2 955 781
Verdiøkning andre finansielle instrumenter vurdert til virkelig verdi	15	13 664	312 553
Sum finansinntekter		2 743 239	3 345 533
Annen rentekostnad		516 102	466 511
Annen finanskostnad		2 272 567	1 541 711
Sum finanskostnader		2 788 669	2 008 222
Netto finans		-45 430	1 337 311
Ordinært resultat før skattekostnad		3 594 882	9 997 272
Skattekostnad på ordinært resultat	2,8	527 514	2 866 249
Ordinært resultat etter skattekostnad		3 067 368	7 131 023
Årsresultat		3 067 368	7 131 023



Konsernets balanse

Beløp i: NOK	Note	2018	2017
BALANSE - EIENDELER			
Anleggsmidler			
Immaterielle eiendeler			
Utsatt skattefordel	2,8	902 040	298 621
Sum immaterielle eiendeler		902 040	298 621
Varige driftsmidler			
Tomter, bygninger og annen fast eiendom	2,6,12	13 456 567	13 721 477
Driftsløsøre, inventar, verktøy, kontormaskiner og lignende	2,6,12	3 066 866	2 904 866
Sum varige driftsmidler		16 523 433	16 626 343
Finansielle anleggsmidler			
Obligasjoner og andre fordringer	2,10	1 385 637	1 549 897
Sum finansielle anleggsmidler		1 385 637	1 549 897
Sum anleggsmidler		18 811 110	18 474 861
Omløpsmidler			
Varer			
Varer	2,4,12	47 742 240	56 967 247
Sum varer		47 742 240	56 967 247
Fordringer			
Kundefordringer	2,7,12	26 428 617	21 689 463
Andre fordringer		889 850	1 008 594
Sum fordringer		27 318 467	22 698 057
Investeringer			
Markedsbaserte aksjer	15	780	1 707
Grunnfondsbevis	15	777 210	775 000
Pengemarkedsfond	15	1 106 446	1 094 066
Sum investeringer		1 884 436	1 870 773
Bankinnskudd, kontanter og lignende			
Bankinnskudd, kontanter og lignende	14	29 012 004	31 325 177
Sum bankinnskudd, kontanter og lignende		29 012 004	31 325 177



Konsernets balanse

Beløp i: NOK	Note	2018	2017
Sum omløpsmidler		105 957 147	112 861 254
SUM EIENDELER		124 768 257	131 336 115
BALANSE - EGENKAPITAL OG GJELD			
Egenkapital			
Innskutt egenkapital			
Selskapskapital	9	10 250 000	10 250 000
Sum innskutt egenkapital		10 250 000	10 250 000
Opptjent egenkapital			
Annen egenkapital	9	56 325 183	60 965 025
Sum opptjent egenkapital		56 325 183	60 965 025
Sum egenkapital		66 575 183	71 215 025
Gjeld			
Langsiktig gjeld			
Annen langsiktig gjeld			
Gjeld til kredittinstitusjoner	2,11	1 629 196	2 186 116
Øvrig langsiktig gjeld	2,12	27 000	27 000
Sum annen langsiktig gjeld		1 656 196	2 213 116
Sum langsiktig gjeld		1 656 196	2 213 116
Kortsiktig gjeld			
Leverandørgjeld		30 476 504	34 630 947
Betalbar skatt	8	331 319	1 021 360
Skyldige offentlige avgifter		4 474 065	3 764 456
Utbytte		8 000 000	8 000 000
Annen kortsiktig gjeld		13 254 990	10 491 211
Sum kortsiktig gjeld		56 536 878	57 907 974
Sum gjeld		58 193 074	60 121 090



Konsernets balanse

Beløp i: NOK	Note	2018	2017
SUM EGENKAPITAL OG GJELD		124 768 257	131 336 115



INGEBRETSSEN HOLDING AS

Konsern
Årsregnskap

2018



Ingebretsen Holding AS

Innholdsfortegnelse

1. Styrets Årsberetning
2. Resultatregnskap
3. Balanse
4. Noter
5. Kontantstrømsanalyse
6. Revisors beretning



INGEBRETSEN HOLDING AS

Årsberetning 2018

Arten av virksomheten og hvor den drives

Selskapets hovedkontor ligger i Hokksund, i Øvre Eiker Kommune.

Selskapets virksomhet er å eie aksjer/andeler i andre selskaper samt alt hva hermed står i forbindelse. Dette gjelder da også salg av tjenester fra holdingselskapet til egne eide datterselskaper.

Konsern:

Selskap		Hovedkontor
Ingebretsen Holding AS	Konsernspiss, mor	Hokksund, Norge
Norsk Sveiseteknikk AS	100 %	Vikersund, Norge
Ingebretsen Eiendom AS	100 %	Vikersund, Norge
Sveise- og Elektroservice AS	100 %	Vikersund, Norge
NST Welding Solution AS	100 %	Drammen, Norge

Datterselskapene drives som egne selskaper med egne styrever. Administrasjon og regnskapsføring utføres sentralt av konsernadministrasjonen.

Selskapets største investering og også aktivitet er Norsk Sveiseteknikk AS (NST) som står for 99,4 % av driftsinntektene og 84,6 % av balanseverdiene. NST hovedaktivitet er salg av sveise tilsett og komplementære produkter i egne dedikerte markeder.

Mer spesifikt består aktivitetene i:

Norsk Sveiseteknikk AS

Virksomheten består i leveranser av alle typer sveise tilsett til sveiseindustrien i hele Europa, Sørøst-Asia, Nord Amerika og Midtøsten. Selskapet har agentur på Nippon Steel & Sumikin Welding Co., Ltd sin produktrange av tilsett materiell innenfor forannevnte markeder.

Gjennom oppkjøp og egenutvikling satser selskapet også på andre produkter til sveiserelatert industri.

Gjennom oppkjøp og egenutvikling har selskapet de siste årene også satset mer på andre produkter til sveiserelatert industri.





INGEBRETSSEN HOLDING AS

Årsberetning 2018

Oversikt over virksomheten og hvor den drives:

Selskap		Hovedkontorsted	Driftsteder
Norsk Sveiseteknikk AS	Mor	Hokksund, Norge	Lager og salgskontor i Hokksund og Tresfjord
NST Welding UK Ltd	100 % datter	Glasgow, Skottland	
NST Holding BV	100 % datter	Voorhout, Nederland	Driften utøves i 100 % eid datter NST Europe BV, Voorhout, Nederland Selskapet legges ned fra 01.01.2019 og aktivitetene overføres til hovedkontoret i Norge
NST Polska Sp. Zo.o	100 % datter	Gdynia, Polen	
NST Welding Asia Pte Ltd	100 % datter	Singapore	
NST Welding America Inc	100 % datter	Philadelphia	

Datterselskapene har stått for salg til sluttbrukere i egne definerte markeder. Morselskapet selger direkte til sluttbrukere i markeder der konsernet ikke er representert med eget datterselskap.

Ingebretsen Eiendom AS

Selskapets hovedkontor ligger i Vikersund, i Modum Kommune. Selskapets virksomhet består av å eie og leie ut Hovdeveien 4, Vikersund i Modum Kommune. 1. mars 2018 flyttet Norsk Sveiseteknikk AS ut av sine kontorlokaler, som de leide. Og fra 1. juni 2018 har også Europris flyttet ut. Det har ført til at bygget har stått uten leietakere fra og med 1. juni 2018. Eiendomsmegler er satt på for å leie ut eller selge bygget.

Sveise- og Elektroservice AS

Selskapets hovedkontor ligger i Vikersund, i Modum Kommune. Sveise- og Elektroservice AS eier og leier ut en eiendom, Rigetjønneveien 12B, i Kristiansand i det åpne markedet. Eiendommen har vært utleid hele 2018.

NST Welding Solutions AS

Selskapets hovedkontor ligger i Hokksund, i Øvre Eiker Kommune. Selskapet driver med utvikling av utstyr til sveiseindustrien. Så langt har utviklingsarbeidet ikke ført til salg av nye produkter.

Redegjørelse for forutsetning om fortsatt drift

Hovedvekten av selskapets aktivitet er å styre selskapets eierposisjoner i 100 % eide datterselskaper og forvalte deres verdier på en økonomisk bærekraftig måte. Investeringene er





INGEBRETSSEN HOLDING AS

Årsberetning 2018

basert på langsiktighet. Eier er daglig leder i selskapet. Administrative tjenester innhentes fra administrasjonen i datterselskapet Norsk Sveiseteknikk AS.

Inntektene i selskapet er basert på direkte tilskudd for utførte tjenester, utbytte og konsernbidrag fra de heleide datterselskapene. Inntjeningen i datterselskapene er varierende, så det arbeides målbevisst for å ha økonomisk bærekraftig aktivitet i selskapene. For hovedaktiviteten som ligger i Norsk Sveiseteknikk AS anses framtidsutsiktene som positive.

For eiendomsselskapene er utleiesituasjonen akseptabel for bygget i Kristiansand, men for bygget i Vikersund er utsiktene for utleie eller slag mer usikre. Det jobbes aktivt med å utvikle potensialene som ligger i eiendommene og skaffe nye leietakere.

På utviklingssiden er man ikke helt i mål med det igangsatte prosjektet. Ny periode for skattefunn er godkjent og innvilget fra høsten 2018 og løper til 2021. Det er lempet noe på tempoet med å ferdigstille det pågående prosjektet. Men ser positiv utvikling for at en prototype skal være klar innenfor den nye skattefunnperioden.

Styret mener at forutsetningene til forventet total inntjening i konsernet er til stede også fremover. Både egenkapitalen i morselskapet og konsernet er god. Soliditeten i selskapet er sterk. Med dette som bakgrunn vurderer styret at forutsetning om fortsatt drift er til stede.

Konsernregnskapet og selskapsregnskapene er utarbeidet under forutsetning om fortsatt drift, en forutsetning som etter styrets oppfatning også er til stede.

Redegjørelse om årsregnskapet

Konsernregnskapet og selskapsregnskapene er avlagt i henhold til gjeldende lov, forskrifter og God regnskapsskikk. Etter styrets oppfatning gir det fremlagte resultatregnskap og balanse med tilhørende noter og kontantstrømsanalyse et rettvisende bilde av driften og av stillingen ved årsskiftet.

Utover at eiendommen i Ingebretsen Eiendom AS står uten leieinntekter så langt i 2019, kjenner ikke Styret til forhold inntruffet etter regnskapsårets utgang som kan ha betydning for vurdering av selskapet.

Gjennom å fakturere tjenester utført for andre selskaper i konsernet har selskapet en god økonomi. Det er mottatt til sammen kr 8 000 000 i utbytte fra datterselskapene som er blitt inntektsført i 2018 og vil bli utbetalt etter avholdte generalforsamlinger i 2019.

Videre er det mottatt til sammen kr 177 400 i konsernbidrag fra 2 datterselskaper, og selskapet har ytet konsernbidrag til NST Welding Solutions AS med kr 893 847, som finansiering av utvikling av ny sveisepistol. Et prosjekt som også går under reglene for Skattefunn.





INGEBRETSSEN HOLDING AS

Årsberetning 2018

Konsernet

Driftsinntektene økte i 2018 fra 140,6 MNOK til 145,5 MNOK. Tiltros for dette gikk driftsresultatet ned fra 8,7 MNOK til 3,6 MNOK, som tilsvarer en nedgang på 43,47 % fra fjoråret.

Selskapet legger vekt på bærekraftig vekst gjennom å ha fokus på sunn inntjening og god kostnadskontroll. Det er fortsatt aktiviteten gjennom NST-gruppen som bidrar mest. Resultatet før skatt ble 2,47 % mot 7,1 % i fjor. Nedskrivning av varebeholdningen i NST gruppen utgjør 2,5 %. Men også forholdet med at eiendommen i Vikersund har stått uten leietaker store deler av 2018 bidrar negativt i forhold til året før.

Konsernet har fortsatt utfordringer gjennom eksponering i valuta på kunde og leverandørsiden. Og viser igjen en negativ utvikling i finanspostene i 2018 fra 2017.

Konsernet har i 2018 bokført et netto tap i finansposter på kr 45 936, mot et overskudd på 1,3 MNOK i netto finansinntekt i 2017 som er relatert til valutatransaksjoner. I 2018 har konsernet mottatt sluttoppgjør/dividende fra nedleggelsen av Hagfors Finmekanikk AB med kr 306 912. Styret vil fortsatt ha sterkt fokus på valutapåvirkningen for virksomheten og ønsker å redusere risikoen og øke forutsigbarheten så mye som mulig ved å termin binde kontrakter.

Etter skattekostnader ble årets resultat på 3,1 MNOK (2,1 %) mot 7,1 MNOK (5,1 %) i fjor.

Konsernets total kapital er 124,8 MNOK pr 31. desember 2018 mot 131,3 MNOK pr 31. desember 2017. Anleggsmidlene økte med 0,34 MNOK, her utgjør endring i utsatt skattefordel 0,6 MNOK og omløpsmidlene ble redusert med 6,9 MNOK. Og hvor nedgangen i varelageret utgjorde 9,2 MNOK, mens fordringene økte med 4,6 MNOK og likvidene er redusert fra 31,3 MNOK til 29,0 MNOK 31.12.2018.

Varige driftsmidler er redusert 0,1 MNOK, mens langsiktige finansielle anleggsmidler er redusert med 0,16 MNOK .

Reduksjonen i kortsiktig gjeld med 1,37 MNOK skyldes at leverandørgjelden er redusert med 4,15 MNOK mens skyldige offentlige avgifter og annen kortsiktig gjeld har økt med henholdsvis 1,01 MNOK og 2,76 MNOK. Avsatt betalbar skatt utgjør kr 331 319 ved årsslutt 2018, mot 1,021 MNOK året før.

Egenkapitalen utgjør henholdsvis 53,4 % og 54,2 % av total kapitalen for 2018 og 2017. På bakgrunn av den sterke egenkapitalen er det satt av utbytte med 8,0 MNOK i 2018 som er det samme som i 2017.

Samlet kontantstrøm fra de operasjonelle aktivitetene ble for konsernet positivt med 7,4 MNOK i år, mot 9,8 MNOK i fjor. Netto investeringsaktiviteter utgjør 1,3 MNOK, en nedgang fra 3,8 MNOK i 2017. Årets kjøp består av ordinære utskiftninger av varige driftsmidler, mot i fjor hvor det ble investert i et objekt som står oppført som ikke avskrivbart driftsmiddel. Netto utbetalinger fra finansieringsaktiviteter er økt fra 3,9 MNOK i fjor til 8,4 MNOK i år. Største utbetaling utgjør utbetaling av utbytte (8,0 MNOK).



INGEBRETSEN HOLDING AS

Årsberetning 2018

Totalt medførte dette til en netto reduksjon i kontantbeholdningen på 2,3 MNOK i 2018, mot en økning i fjor på 2,1 MNOK.

Total kontantbeholdning ved årsslutt i konsernet er 29,0 MNOK mot 31,3 MNOK i fjor. Dette utgjør henholdsvis 23,25 % og 22,73 % av totale eiendeler.

Redegjørelse om finansiell risiko

Markedsrisiko

Datterselskapet Norsk Sveiseteknikk AS (NST) er eksponert for endringer i valutakurser, spesielt i Euro, USD og Japanske yen (JPY). Men også andre valutaer er aktuelle da selskapets inntekter i utlandet er eksponert i Euro eller annen lokal valuta.

NST kjøper inn sine varer i JPY og Euro. JPY har vært forholdsvis stabil mot norske kroner i 2018, men har ligget på en høyt nivå (7,05-7,90, snitt 2018 7,36 mot 7,37 i 2017). Spesielt i desember svekket kronen seg. Og nå i siste del av 2. kvartal 2019 har JPY mot NOK passert kr 8,05. Norske kroner har svekket seg mot Euro gjennom 2018. Men balansen i inntekter og utgifter i Euro er god for selskapet, og gir totalt positive valutaeffekter. Euroen har gått mellom 9,50-9,95 med et gjennomsnitt på 9,60 i 2018 mot 9,33 i 2017.

For å være mindre eksponert for valutaendringer er det besluttet å termin binde varekjøp i Jpy til kursen på bestillingstidspunktet av varene. Høy Jpy kurs vises da som varekost.

Selskapet er også eksponert mot endringer i rentenivået, da selskapets langsiktige gjeld og bankinnskudd er bundet opp mot NIBOR.

Morselskapet har plassert midler i verdipapirer. Verdsettelsen av papirene er satt til markedsverdien. Markedsverdien settes av børsene som papirene er registrert på. For ytterligere kommentarer vises det til note 15 til årsregnskapet.

Kreditrisiko

Risiko for at motparter ikke har økonomisk evne til å oppfylle sine forpliktelser anses som lav, da det historisk sett har vært lite tap på fordringer.

Ut ifra generell endring og signaler om at forskjellige kreditt institusjoner strammer inn sine kredittrammer følges utestående tett opp og vurderer til enhver tid krav rundt kreditt- og betalingsbetingelser. Motparter med kredittrisiko gjelder kundefordringer.

Konsernet har over flere år hatt moderate til lave tap i sin kundeportefølje. Selskapet har hatt fokus på å ha gode og effektive rutiner på dette, men som allikevel er fullt akseptert i markedet. Dialog og informasjon er gode nøkkelord i den sammenheng. Konsernet følger opp utestående fordringer tett og vurderer til enhver tid krav rundt kreditt- og betalingsbetingelser. Motparter med kredittrisiko gjelder kundefordringer.

Kundefordringer i konsernet på balansedagen i 2018 utgjør 26,4 MNOK mot 21,7 MNOK i 2017. Kundefordringer er stabile og i tråd med utviklingen i salget utover i 4. kvartal 2018. Det er ikke avdekket urovekkende endringer på aldersfordelt kundeliste gjennom 2018 (se note 7).





INGEBRETSSEN HOLDING AS

Årsberetning 2018

Det er ikke inngått avtaler om motregning eller andre finansielle instrumenter som minimerer kredittrisikoen i konsernet.

Likviditetsrisiko

På balansedagen utgjør bankinnskuddene 29,0 MNOK mot 31,3 MNOK året før. I tillegg disponerer NST gruppen en kassekreditt med limit 5,0 MNOK som det var trukket kr 353 817 på pr 31.12.18.

Utover det som fremkommer i kontantstrømanalysen er den delen av konsernet som bedriver utvikling av utstyr til sveiseindustrien som fortsatt krever sentrale likviditetstilskudd og er derfor under kontinuerlig oppfølging for forbedringer. Kontantstrømanalysen viser en liten nedgang i likviditetsbeholdningen i 2018. Dette skyldes i hovedsak nedgang i resultatet samt at arbeidskapitalen er redusert fra 52,74 MNOK 2017 til 49,42 MNOK 31.12.2018.

Styret vurderer likviditeten som tilfredsstillende, noe man også skal være gjeldende gjennom 2019. Etter en stor opprydding i varebeholdningen i Norsk Sveiseteknikk AS i 2018, skal nå sitte med en mer «trimmet» varebeholdning tilpasset aktiviteter i dagens marked. Men likevel ønsker styret å ha et sterkt fokus på forbedring av inntjeningen og kapitalbindinger for å ha gode kontantstrømmer fremover.

Styret vurderer også selskapets økonomiske stilling som tilfredsstillende, og ser gjennom å ha sterkt fokus på inntjening og redusering i kapitalbinding, vil selskapet fortsatt være i stand til selv å finansiere egen drift og vekst. Men om det skulle være behov for å hente inn nødvendig likviditet eksternt gjennom låneopptak, tilsier selskapets operasjonelle aktiviteter at det er mulighet for å betjene et eventuelt låneopptak.

På bakgrunn av dette mener styret det er forsvarlig å foreslå en utbytteavsetning på kr 8 000 000 i morselskapet i 2018.

Opplysninger om forhold som kan påvirke det ytre miljøet

Konsernets drift består i hovedsak av utleie av fast eiendom og salg av innsatsfaktorer til sveiseindustrien. Selskapet arbeider kontinuerlig for at produkter selskapet selger tilfredsstillende til enhver tid gjeldende miljøkrav. På bakgrunn av dette arbeidet kjenner ikke styret til at noen av selskapets virksomhetsområder forurensar det ytre miljøet utover det som er normalt for den type virksomhet de bedriver. Intet forretningsområde i konsernet bedriver produksjon av varer.

Redegjørelse om konsernets fremtidige utvikling

Aktivitetene som omhandler utleie av forretningslokaler har hatt utfordringer fra juni 2018 da eiendommen i Ingebretsen Eiendom AS står uten leietakere. Det arbeides med å skaffe nye leietakere for eiendommen, men salg kan også være aktuelt.





INGEBRETSSEN HOLDING AS

Årsberetning 2018

Den største og viktigste operasjonelle aktiviteten i konsernet skjer gjennom NST (Norsk Sveiseteknikk AS). Flere markeder har vist stabil aktivitet i 2018, og så langt i 2019 har salget økt i forhold til fjoråret og ligger også foran budsjett. Også en svekkelse i inntjeningen gjennom 2018, har vist positiv utvikling så langt i 2019. Bruttoresultater og nettoresultater viser positiv utvikling. Markeder som har ligget stille i noe tid viser nå god aktivitet igjen, samt at lokale markeder i Norden viser stabil utvikling. Hovedaktivitetene er fortsatt innenfor levering av sveise tilsett til mekanisk industri, offshore og tradisjonell båtbygging både innenfor sivil og militær skipsfart.

Styret arbeider kontinuerlig med å effektivisere forretningsmodellen til selskapet. Dette innebærer at organisasjonen skal være fleksibel og effektiv til å møte nye utfordringer når det gjelder omsetning og en kostnadsstruktur som er tilpasset våre kunder og markedstilgang på kort og lang sikt.

For den største delen av konsernet som gjelder aktiviteten i NST mener styret NST konsernet gjennom flere år med positiv drift har opparbeidet seg en god soliditet til å møte utfordringene som den sterke konkurransen i markedet nå krever.

Styret mener fortsatt det ligger et uforløst potensial for NST i de markeder man opererer i. Noen markeder preges av at det er pågående prosjekter. Varigheten av prosjektene er varierende, noe som gjør det utfordrende å oppnå ønsket stabil utvikling over tid. Det forventes fortsatt en vekst fremover i en 3 års horisont. Dette har ført til at man har etablert nytt datterselskap i USA, som skal bearbeide det nord amerikanske markedet.

NST har god dekning med leveringer til store og viktige prosjekter innenfor offshore, sivile og militære skipsverft, generell konstruksjon og innenfor fornybar energi som vindkraft. Flere av disse kundene har gode ordrebøker i 2019 og videre fremover.

NST har klare mål og ønske om en moderat vekst i omsetningen ved å videreutvikle dagens konsept. Etablering av eget kontor i USA er en del av planen. Selskapet er godt i gang med å introdusere nye produkter i 2019 som komplimenterer eksisterende produkt range. Gjennom målrettet satsing på nye produkter og markeder tror styret at selskapet er godt representert med kvalifisert personell i de markeder man ønsker å være representert i for tiden.

Pga. fortsatt noe uro i finansmarkedene er det knyttet noe usikkerhet rundt den generelle finanssituasjonen for våre kunder og markeder. Her spiller resultatet av Brexit og utviklingen i «handelskrigen» mellom USA og Kina en stor rolle. Dette kan påvirke markedene på en måte som medvirker til endringer i investerings- og utbyggingsprosjekter hvor NST sine produkter blir brukt. Derfor vil NST fortsatt ha sterkt fokus på både å følge opp enkeltkunder og markeder tett i fremtiden for å sikre det man har, men også se på de muligheter som ofte oppstår i urolige markeder.

Fordi mange av de kritiske faktorene som kan påvirke NSTs fremtidige utvikling ligger utenfor konsernets mulighet til påvirkning, ønsker styret heller i større grad bygge opp en organisasjon som lett kan omstille seg til endrede markedsforhold for å oppnå ønskede resultater i fremtiden.





INGEBRETSSEN HOLDING AS

Årsberetning 2018

De store endringene som hele tiden skjer i markedet krever at konsernet er endringsvillig og tilpasningsdyktig. Derfor arbeider styret kontinuerlig med å effektivisere forretningsmodellen til konsernet. Dette innebærer at organisasjonen skal være fleksibel og effektiv til å møte nye utfordringer når det gjelder omsetning, og ha en kostnadsstruktur som er tilpasset konsernets kunder og markedstilgang på kort og lang sikt.

Forsknings- og utviklingsaktiviteter

Konsernet har for tiden et pågående prosjekt innenfor dette området. Prosjektet omhandler av Skattefunn. Konsernets kostnader innenfor forsknings- eller utviklingsaktiviteter utgjør 0,606 MNOK i 2018. Kostnadene i prosjektet er direkte utgiftsført i året kostnaden er påløpt. En Skattefunn periode ble avsluttet 31. mars 2018, og en periode er innvilget og løper fra september 2018.

Redegjørelse for arbeidsmiljøet og likestilling

Morselskapet har 2 ansatte ved årsskiftet. Disse består av en kvinne og mann og utgjorde til sammen 1,6 årsverk i 2018.

Øvrige ansatte er ansatt i Norsk Sveiseteknikk AS med datterselskaper og NST Welding Solutions AS.

Ansatte:

	2018	2017
Antall ansatte 31/12	28	30
Herav antall menn	24	23
Herav antall kvinner	4	7
Årsverk menn	23,4	23,7
Årsverk kvinner	2,9	3,1

Sykefravær og skader:

	2018	2017
Registrert sykefravær, dager	81,8	87,5
I % av total arbeidstid	1,4 %	1,4 %

Sykefraværet er stabilt de to siste årene. Registrert sykefravær er ikke relatert direkte til arbeidssituasjonen. Skader og ulykker er ikke avdekket i inneværende år. Registrert sykefravær fordeler seg slik:

- 10 tilfeller 1-3 dager
- 6 tilfeller 4-16 dager
- 2 tilfeller mer enn 16 dager

Styret ser positivt på det lave sykefraværet som er i organisasjonen.



INGEBRETSSEN HOLDING AS

Årsberetning 2018

Redegjørelse for lønnsnivået for menn og kvinner:

Lønnsnivået er gitt ut fra stillingskategori. Det gjøres ikke forskjell på menn og kvinner i samme stilling.

Redegjørelse for kjønnsforskjeller ved rekruttering:

Nyansettelser skjer etter kvalifikasjoner

Redegjørelse for arbeidstidsordninger og fordelingen av overtid m.v.:

Spesielle arbeidstidsordninger finnes ikke, men arbeidsmengde kan ha sammenheng med den enkeltes ansvar og arbeidsoppgaver.

Andre aktuelle forhold:

Alle ansatte har tilgang til å ta nødvendig videreutdanning etter behov. Selskapets ledelse vurderer hvert enkelt tilfelle individuelt ut i fra bedriftens behov. Selskapet søker kontinuerlig etter nødvendig kompetanse for å utvikle selskapet slik at satte mål blir nådd. Permisjonsuttak har ikke forekommet de siste årene.

Forslag til resultatdisponering i mor


Styret foreslår at overskuddet i 2018 kr 9 183 401 disponeres:

Avsatt til utbytte	kr 8 000 000
Overført fra annen egenkapital	<u>kr 1 183 401</u>
	<u>kr 9 183 401</u>

10 % av total balanseverdi i morselskapet utgjør kr 5 740 102 og egenkapitalen i morselskapet er kr 36 661 030. Annen egenkapital utgjør kr 26 411 030.

Hokksund, 21. juni 2019

I styret for **INGEBRETSSEN HOLDING AS**


Åge Ingebretsen
Styreleder/Daglig leder


Dag Drolsum
Styremedlem



INGEBRETSSEN HOLDING AS
Årsregnskap 2018

Morselskapet				Konsernet	
2017 (i 1000 kr)	2018		Note	2018	2017 (i 1000 kr)
RESULTATREGNSKAP					
Driftsinntekter					
2 906	2 615 918	Salgsinntekter	1,3	144 433 936	137 914
371	107 095	Annen driftsinntekt		1 096 925	2 642
3 277	2 723 013	Sum driftsinntekter		145 530 862	140 556
Driftskostnader					
0	0	Varekostnad	1,4	98 542 255	86 653
1 365	999 922	Lønnskostnad	5	22 754 250	21 048
263	227 345	Avskrivning	6	1 337 584	1 246
710	679 021	Annen driftskostnad		19 256 460	22 949
2 338	1 906 288	Sum driftskostnader		141 890 550	131 896
939	816 725	Driftsoverskudd		3 640 311	8 660
Finansinntekter og finanskostnader					
8 086	8 177 400	Utbytte fra foretak i samme konsern	7		
	306 912	Inntekt fra investering i annet foretak i samme konsern	15	306 912	
313	13 664	Verdiøkning markedsbaserte finansielle	15	13 664	313
37	8 912	Annen renteinntekt		49 861	77
614	443 277	Annen finansinntekt	13,15	2 372 802	2 956
-260	-336 074	Annen rentekostnad		-516 102	-467
	0	Verdireduksjon markedsbaserte finansielle			
	0	omløpesmidler	16	0	
	0	Annen finanskostnad	13	-2 272 567	-1 542
	0	Nedskrivning av goodwill/merverdi driftsmidler		0	0
8 790	8 614 091	Netto finansinntekt		-45 430	1 337
9 729	9 430 816	Ordinært resultat før skattekostnad		3 594 881	9 997
Skattekostnad					
-626	-247 415	Skattekostnad på ordinært resultat	2,8	-527 514	-2 866
9 103	9 183 401	Årets resultat		3 067 367	7 131
Resultatdisponering					
8 000	8 000 000	Avsatt til utbytte			
1 103	1 183 401	Oveført til/fra annen egenkapital			
9 103	9 183 401	Sum resultatdisponering			



INGEBRETSSEN HOLDING AS
Årsregnskap 2018


Morselskapet			Konsernet		
2017 (i 1000 kr)	2018		Note	2018	2017 (i 1000 kr)
		BALANSE			
		EIENDELER			
		Anleggsmidler			
		<i>Immaterielle eiendeler</i>			
0	0	Utsatt skattefordel	2,8	902 040	299
0	0	Sum immaterielle eiendeler		902 040	299
		<i>Varige driftsmidler</i>			
5 281	5 280 805	Tomter, bygninger og lignende	2,6,12	13 456 567	13 721
746	1 402 000	Driftsløsøre, inventar, verktøy og lignende	2,6,12	3 066 866	2 905
		Påkostning leide lokaler	2,6,12	0	0
6 027	6 682 805	Sum varige driftsmidler		16 523 433	16 626
		<i>Finansielle anleggsmidler</i>			
21 918	22 606 529	Investering i datterselskap	1,2		
1 524	0	Lån til foretak i samme konsern	7		
0	0	Obligasjoner og andre fordringer	2,10	1 385 637	1 550
23 442	22 606 529	Sum finansielle anleggsmidler		1 385 637	1 550
29 469	29 289 334	Sum anleggsmidler		18 811 110	18 475
		Omløpsmidler			
0	0	Varer	2,4,12	47 742 240	56 967
		<i>Fordringer</i>			
1 242	282 771	Kundefordringer	2,7,12	26 428 617	21 689
17 322	24 811 637	Fordring til foretak i samme konsern	7		
1	5 947	Andre fordringer		889 850	1 009
18 565	25 100 355	Sum fordringer		27 318 466	22 698
		<i>Finansielle omløpsmidler</i>			
1 871	1 884 436	Markedsbaserte verdipapirer	15	1 884 436	1 871
4 620	831 421	Bankinnskudd, kontanter og lignende	14	29 012 004	31 325
25 056	27 816 212	Sum omløpsmidler		105 957 147	112 861
54 525	57 105 546	Sum eiendeler		124 768 257	131 336




INGEBRETSEN HOLDING AS
Årsregnskap 2018

Morselskapet			Konsernet		
2017 (i 1000 kr)	2018		Note	2018	2017 (i 1000 kr)
		BALANSE			
		Egenkapital			
		<i>Innskutt egenkapital</i>			
10 250	10 250 000	Selskapskapital	9	10 250 000	10 250
10 250	10 250 000	Sum innskutt egenkapital		10 250 000	10 250
		<i>Opptjent egenkapital</i>			
25 228	26 411 030	Annen egenkapital	9	56 325 183	60 965
35 478	36 661 030	Sum egenkapital		66 575 183	71 215
		Gjeld			
		<i>Avsetning for forpliktelser</i>			
39	53 625	Utsatt skatt			
39	53 625	Sum avsetning for forpliktelser		0	0
		<i>Annen langsiktig gjeld</i>			
1 216	1 124 940	Gjeld til kredittinstitusjoner	2,11	1 629 196	2 186
	0	Øvrig langsiktig gjeld	2,12	27 000	27
1 216	1 124 940	Sum annen langsiktig gjeld		1 656 196	2 213
		<i>Kortsiktig gjeld</i>			
0	0	Gjeld til kredittinstitusjoner	2,11	0	0
49	13 849	Leverandørgjeld		30 476 504	34 631
297	221 193	Skyldige offentlige avgifter		4 474 065	3 764
1 229	598 369	Kortsiktig gjeld til konsernselskap	7	0	
1	27 405	Betalbar skatt	8	331 319	1 021
8 000	8 000 000	Avsatt utbytte		8 000 000	8 000
8 216	10 405 135	Annen kortsiktig gjeld		13 254 990	10 492
17 792	19 265 951	Sum kortsiktig gjeld		56 536 877	57 908
19 047	20 444 516	Sum gjeld		58 193 073	60 121
54 525	57 105 546	Sum egenkapital og gjeld		124 768 257	131 336

Hokksund, 21. juni 2019


Age Ingebretsen
styreleder/daglig leder


Dag Drolsum
styremedlem



Ingebretsen Holding AS

Noter 2018

Note 1 Konsernregnskap

Konsernregnskapet er utarbeidet etter ensartede prinsipper, ved at datterselskapene følger samme regnskapsprinsipper som morselskapet. Interne transaksjoner, fordringer og gjeld elimineres.

Ved kjøp av datterselskaper elimineres kostprisen på aksjer i morselskapet mot egenkapitalen i datterselskapet på oppgjørstidspunktet. Forskjellen mellom kostpris og netto bokført verdi på oppkjøpstidspunktet av eiendeler i datterselskapene tillegges de eiendeler merverdien knytter seg til innenfor markedsverdien av disse eiendelene. Den del av kostprisen som ikke kan tillegges spesifikke eiendeler, representerer goodwill. Goodwill avskrives lineært over antatt økonomisk levetid.

Datterselskapenes regnskaper vurderes etter kostmetoden i selskapsregnskapet. Investeringen er vurdert til anskaffelseskost for aksjene med mindre nedskrivning har vært nødvendig. Det er foretatt nedskrivning til virkelig verdi når verdifall skyldes årsaker som ikke kan antas å være forbigående i overskuelig fremtid og det må anses nødvendig etter god regnskapsskikk.

Nedskrivninger er reversert når grunnlaget for nedskrivning ikke lenger er tilstede. Utbytte og andre utdelinger er inntektsført samme år som det er avsatt i datterselskapet. Overstiger utbytte andel av tilbakeholdt resultat etter kjøpet, representerer den overskytende del tilbakemelding av investert kapital, og utdelingene er fratrukket investeringens verdi i balansen.

Morselskapet har forretningskontor i Hokksund som ligger i øvre Eiker Kommune i Norge. I løpet av første halvår 2018 er hovedkontoret flyttet Hokksund i Øvre Eiker Kommune. Morselskapets drift består i å drive forretningsutvikling i konsernselskapene gjennom styrearbeid og direkte utleie av konsulenttjenester, samt å eie aksjer/andeler i andre selskaper, samt alt hva her står i forbindelse.

Konsernet omfatter selskapene Ingebretsen Holding AS (mor) som eier 100% i datterselskapene Norsk Sveiseteknikk AS, Sveise- og Elektroservice AS, NST Welding Solutions AS og Ingebretsen Eiendom AS.

Norsk Sveiseteknikk AS eier igjen 100% i selskapene NST Welding (UK) Ltd, NST Polska Sp. z o.o, NST Welding Asia Pte. Ltd, NST Welding America Inc. og NST Holding BV med datterselskapet NST Europe BV. NST Holding BV med datterselskap er besluttet oppløst fra 1. januar 2019.

For Norsk Sveiseteknikk AS består hovedaktivitetene av salg av tilsett til verkstedsindustrien, samt utvikling, produksjon og salg av mekaniseringsutstyr.

For Ingebretsen Eiendom AS og Sveise- og Elektroservice AS består hovedaktivitetene i å eie og utleie av fast eiendom.

NST Welding Solutions AS har kontoradresse i Drammen. Selskapets hovedaktivitet gjennom året har vært utvikling av en ny sveisepistol.

Morselskapet tok over aksjene til Åge Ingebretsen etter skattelovens overgangsregler i 2005.

Datterselskaper	Norsk Sveiseteknikk AS, konsern	Ingebretsen Eiendom AS	Sveise- og Elektroservice AS	NST Welding Solutions AS
Anskaffelsestidspunkt	2005	2005	august 2010	2014
Kostpris	15 087 841	1 057 847	3 600 000	100 000
Forretningskontor	Hokksund, Norge	Vikersund, Norge	Vikersund, Norge	Hokksund, Norge
Bokført verdi i mor	16 697 035	1 859 621	2 300 000	1 749 873
Stemme/eierandel	100%/100%	100%/100%	100%/100%	100%/100%
Egenkapital	42 686 507	8 034 620	310 756	1 488 799
Resultat 2018	2 221 419	94 962	71 820	-326 835

Norsk Sveiseteknikk AS

Norsk Sveiseteknikk AS utgjør et underkonsern. Full konsolidering er foretatt i denne grupperingen.

Morselskapet foretar innkjøp av tilsett og keramisk backing fra konsernets hovedleverandører som faktureres videre til datterselskapene. Gjennom egen avdeling i Tresfjord og hovedkontor i Hokksund dekker morselskapet kundene i Norge, Sverige, Finland, Danmark, Tyskland, Benelux, Baltikum, Romania og Dubai.

NST Welding (UK) Ltd har kontor i Glasgow i Scotland og dekker markedene Storbritannia.

NST Polska Sp. z o.o har kontor i Gdynia, og dekker det polske, tjekkiske og slovakiske markedet.

NST Welding Asia Pte Ltd har kontor i Singapore. Selskapet har ansvar for markedene i sørøst asia.

NST Welding America Inc har kontor i Philadelphia og har ansvar for Nord Amerika.

Morselskapet har stått for stiftelsen av datterselskapene.



Ingebretsen Holding AS

Noter 2018

Porteføljeprinsippet er lagt til grunn ved vurderingen. Dvs. skal man kreve direktefradrag for urealisert tap i inntektsåret, må man beregne urealisert nettotap ved å motregne urealiserte valutagevinster ved årsskiftet mot de urealiserte tapene samme år.

Andel av leverandørgjeld i utenlandsk valuta som er sikret, er bokført til sikringskurs per 31.12.18.

Immaterielle eiendeler

Immaterielle eiendeler består av utsatt skattefordel og goodwill. Utsatt skatt utgjør 22 % skatt på netto negative midlertidige forskjeller mellom skattemessige og regnskapsmessige verdier.

Investering i datterselskaper

Datterselskap vurderes etter kostmetoden i selskapsregnskapet. Investeringen er vurdert til anskaffelseskost for aksjene med mindre nedskrivning har vært nødvendig. Det er foretatt nedskrivning til virkelig verdi når verdifallet skyldes årsaker som ikke kan antas å være forbigående og det må anses nødvendig etter god regnskapsskikk. Nedskrivninger er reversert når grunnlaget for nedskrivning ikke lenger er til stede.

Kundefordringer og andre fordringer

Kundefordringer og andre fordringer er oppført i balansen til pålydende etter fradrag for avsetning til forventet tap. Avsetning til tap gjøres på grunnlag av individuelle vurderinger av de enkelte fordringene. I tillegg gjøres det for øvrige kundefordringer en uspesifisert avsetning for å dekke antatt tap på krav. Avsetning til tap i konsernet utgjør kr 500 000.

Driftsmidler/avskrivningsprinsipper

Anleggsmidler er eiendeler ment til varig eie og bruk i virksomheten. Anleggsmidler vurderes til anskaffelseskost, men nedskrives til virkelig verdi dersom verdifallet ikke forventes å være forbigående. Kostnadsførte avskrivninger i resultatregnskapet er basert på selskapets anslag over driftsmidlenes økonomiske og tekniske levetid. Ved vurderingen er det tatt høyde for både ny teknologi og markedet generelt. Ingen driftsmidler er for tiden finansiert ved finansiell leasing. Driftsmidler som blir finansiert med finansiell leasing blir aktivert.

Pensjonsforpliktelse

Selskapets pensjonsforpliktelse er inntatt som beskrevet i Regnskapsstandard (NRS) for pensjonskostnader. Aktuærberegning ligger til grunn for beregning av pensjonskostnader.

Pensjonskostnader og pensjonsforpliktelse beregnes etter lineær opptjening basert på forventet sluttlønn. Beregningen er basert på en rekke forutsetninger herunder diskonteringsrente, fremtidig regulering av lønn, pensjoner og ytelser fra folketrygden, fremtidig avkastning på pensjonsmidler samt aktuærmessige forutsetninger om dødelighet og frivillig avgang. Pensjonsmidler er vurdert til virkelig verdi og fratrukket i netto pensjonsforpliktelse i balansen. Endringer i forpliktelsen som skyldes endringer i pensjonsplaner fordeles over antatt gjenværende opptjeningsstid. Endringer i forpliktelsen og pensjonsmidlene som skyldes endringer i og avvik i beregningsforutsetningene (estimatendringer) fordeles over antatt gjennomsnittlig gjenværende opptjeningsstid hvis avvikende ved årets begynnelse overstiger 10 % av det største av brutto pensjonsforpliktelse og pensjonsmidler.

Skatt

Skattekostnaden i resultatregnskapet omfatter både periodens betalbare skatt og endring i utsatt skatt. Utsatt skatt er beregnet med 22 % på grunnlag av de midlertidige forskjeller som eksisterer mellom regnskapsmessige og skattemessige verdier, samt skattemessig underskudd til fremføring ved utgangen av regnskapsåret. Skatteøkende og skattereduserende midlertidige forskjeller som reverserer eller kan reverseres i samme periode er utlignet. Netto utsatt skattefordel balanseføres i den grad det er sannsynlig at denne kan bli nyttegjørt. Utsatt skatt på merverdier i forbindelse med oppkjøp av datterselskap blir ikke utlignet.

I den grad konsernbidrag ikke er resultatført er skatteeffekten av konsernbidraget ført direkte mot investering i balansen.

Gjeld

Gjeld definert som kortsiktig gjeld er gjeld som forfaller innen et år eller stammer fra transaksjoner innenfor selskapets ordinære varekretsløp. Gjeld definert som langsiktig gjeld er gjeld hvor hovedstolen forfaller senere enn et år.

Kontantstrømsanalyse

Kontantstrømsanalysen er utarbeidet etter den indirekte metoden. Kontanter og kontantekvivalenter består av kontanter, frie og bundne bankinnskudd.



Ingebretsen Holding AS

Noter 2018

Kostprisen på aksjene sammenholdes derfor med datterselskaperenes egenkapital på stiftelsestidspunktet. Aksjer i datterselskaperne er vurdert etter kostmetoden.

Datterselskaper	NST Welding (UK) Ltd	NST Holding BV	NST Polska Sp.Zo.o	NST Welding Asia Pte Ltd	NST Welding America Inc
Anskaffelsestidspunkt	1996	1998	2005	2011	2017
Kostpris	250 000	164 584	100 000	45 270	
Forretningskontor	Glasgow, Scotland	Voorhout, Nederland	Gdynia, Polen	Singapore	Philadelphia, USA
Bokført verdi i mor	250 000	164 584	100 000	45 270	
Stemme/eierandel	100%/100%	100%/100%	100%/100%	100%/100%	100%/100%
Egenkapital	6 976 279	532 680	12 343 229	2 997 221	-88 066
Resultat 2017	1 191 542	15 087	2 425 995	-211 650	

Ingebretsen Eiendom AS

Ingebretsen Eiendom AS solgte sine aksjer i Sveise- og Elektroservice AS til konsernspissen Ingebretsen Holding AS i 2010. Selskapet leier ut en forretningsgård i Vikersund. Eiendommen har ikke vært utleid i fra juni 2018. Eiendomsmeidler er hyret for å finne leietakerer eller kjøper til bygget.

Sveise- og Elektroservice AS

Selskapet driver utleie av forretningsbygg i Kristiansand. Som et ledd i struktureringen av konsernet ble eierskapet i selskapet overført fra Ingebretsen Eiendom AS til Ingebretsen Holding AS (konsernspissen) i august 2010. Bygget er fullt utleid i 2018.

NST Welding Solution AS

Selskapet har kommet i gang for fullt med utvikling av en ny sveisepistol. Det jobbes med å ferdigstille sveisepistolen slik at selskapet i fremtiden vil ha drift knyttet til produksjon og salg av sveisepistoler.

Note 2 Regnskapsprinsipper

Generelt

I finansregnskapet er alle poster verdsatt og prioritert i overensstemmelse med regnskapslovens bestemmelser og reglene som følger av god regnskapsskikk.

Inntekts- og kostnadsføring

Inntekter og kostnader er tatt inn i regnskapet etter transaksjonsprinsippet. Det betyr at inntekter og kostnader er tatt inn i regnskapet når risiko og kontroll over varen eller tjenesten er overført. Tjenester inntektsføres i takt med utførelsen.

Verdipapirer

Selskapet har plassert midler i aksjer, aksjefond og egenkapitalbevis. Kortsiktige plasseringer er vurdert som markedsbaserte papirer og dermed verdsatt til markedspris 31.12.18. Porteføljepriusippet er lagt til grunn, dvs at urealiserte tap og gevinster som er forholdet mellom historisk kostpris og markedsverdi pr 31.12.18 er nettet ut.

Egenkapitalbevis er verdsatt til laveste verdis prinsipp.

Pr 31.12.18 utgjør netto urealiserte gevinster kr 298 410.

Plassering i verdipapirer som er tenkt innløst senere enn 12 mndr frem i tid er vurdert som langsiktige plasseringer og verdsatt til laveste av virkelig verdi og kostpris i balansen 31.12.18.

Varelager

Varebeholdningen av handelsvarer er vurdert til kostpris. Kostpris består av direkte varekostnader med tillegg av tilhørende fraktkostnad og eventuelle rebuskostnader.

Varelageret er verdsatt til veid kostpris. Den fysiske behandlingen av varene følger FIFO. De varer som blir kjøpt inn først skal også selges først. Det er tatt hensyn til ukurans i beholdningen.

Valuta

Selskapet har både inntekter og kostnader i utenlandsk valuta. Faste månedskurser benyttes ved inntekts og kostnadsføringen på fakturatidspunktet. Dagens kurs benyttes på oppgjørs-/betalingstidspunktet.

Kursforskjeller mellom fakturatidspunkt og oppgjørstidspunkt føres som valutagevinst eller valutatap under annen finansinntekt eller finanskostnad.

Omløpsmidler og kortsiktig gjeld er vurdert til balansedagens kurs.



Ingebretsen Holding AS

Noter 2018

Note 3 Salgsinntekter og andre driftsinntekter

Salgsinntektene består av inntekter fra salg av maskinutstyr og tilsettmateriell til sveiseindustrien. Salget fordeler seg slik geografisk.

	Mor		Konsern	
	2018	2017	2018	2017
Norden	2 615 918	2 906 113	88 162 854	71 565 581
EU utenfor Norden			42 341 476	40 224 258
Øvrig			13 863 688	26 124 507
	<hr/>	<hr/>	<hr/>	<hr/>
Salgsinntekter	2 615 918	2 906 113	144 368 018	137 914 346
Driftsinntekter fordelt på forretningsområder:				
Salg til sveiseindustrien			144 368 018	137 914 346
Utleie av fast eiendom	96 000	96 000	753 194	1 550 952
Andre salgsinntekter			65 919	
Salg til detaljhandel i Norge			0	0
Gevinster ved salg driftsmidler, andre driftsinntekter	11 095	274 792	343 731	1 090 658
	<hr/>	<hr/>	<hr/>	<hr/>
	107 095	370 792	145 530 862	140 555 956

Note 4 Varer (konsern)

	2018	2017
	Handelsvarer	Handelsvarer
Beholdninger i balansen		
Morselskap	0	0
Norsk Sveiseteknikk AS	34 645 141	42 801 549
NST Welding Solutions AS	0	0
NST Welding UK Ltd	2 981 314	7 527 266
NST Welding Asia Pte Ltd	1 481 779	1 784 642
NST Polska Sp.Zo.o	3 982 138	4 853 790
NST Welding America Inc	4 651 868	
	<hr/>	<hr/>
Sum	47 742 240	56 967 247

Note 5 Lønnskostnader

	Mor		Konsern	
	2018	2017	2018	2017
Lønninger	797 192	1 111 702	17 952 063	16 793 946
Arbeidsgiveravgift	149 890	193 488	2 867 853	2 710 793
Pensjonskostnader	36 684	31 902	1 219 035	1 006 038
Andre ytelser	16 155	28 305	715 297	537 307
	<hr/>	<hr/>	<hr/>	<hr/>
Sum	999 922	1 365 397	22 754 249	21 048 084

Antall ansatte-årsverk

Pr 31/12-17 var det 2 ansatte i morselskapet og 30 i konsernet. Dette utgjorde ca henholdsvis 2,1 og 26,8 årsverk. Totalt pr 31/12-18 var det 2 ansatte i morselskapet og 38 totalt i konsernet. Dette utgjorde ca. henholdsvis 1,6 og 26,32 årsverk.

Ytelser til ledende personer i mor

	Styret	Daglig leder
	Lønn	90 740
Annen godtgjørelse		10 644
Styrehonorar	169 000	0
	<hr/>	<hr/>
	259 740	172 034

Det er ikke avtalt bonus-, opsjonsordninger eller forpliktelser ved opphør av ansettelsesforhold med ledende ansatte.

Lån og sikkerhetsstillelse til ledende personer, aksjeeiere mv.

Eier og daglig leder har til gode penger fra selskapet per 31.12.2018. Selskapet og konsernet har ikke ytet lån eller sikkerhetsstillelse for ledende personer eller aksjonær pr 31.12.8.



Ingebretsen Holding AS

Noter 2018

Honorar til konsernrevisor eksklusive mva utgjør kr 111 300 til morselskapet, og kr 444 326 for hele konsernet og fordeler seg slik:

	<u>Mor</u>	<u>Konsern</u>
Lovpålagt revisjon	91 300	371 066
Skattebistand	14 800	46 800
Øvrig bistand	5 200	26 460
Totalt	111 300	444 326

Note 6 Anleggsmidler

<u>Mor</u>	Biler, kontorutstyr og inventar	Tomter, bygninger etc.	Sum
Anskaffelses-kost 1/1	1 299 000	5 280 805	6 579 805
Tilgang i året	1 493 516	0	1 493 516
Avgang i året	-816 355	0	-816 355
Akkumulerte avskrivninger	-574 161	0	-574 161
Bokført verdi 31/12	1 402 000	5 280 805	6 682 805
Årets avskrivninger	227 345	0	227 345
Avskrivnings-satser	15-33 %		

<u>Konsern</u>	Biler, kontorutstyr og inventar	Tomter, bygninger etc.	Goodwill	Sum
Anskaffelses-kost 1/1	7 353 850	18 370 321	400 000	26 124 171
Tilgang i året	1 923 485	0	0	1 923 485
Avgang i året	-816 355			-816 355
Utrangeringer	-86 057		0	-86 057
Akkumulerte avskrivninger	-5 308 056	-4 913 754	-400 000	-10 621 810
Nedskrivning av merverdier	0			0
Bokført verdi 31/12	3 066 867	13 456 567	0	16 523 434
Årets avskrivninger	1 072 684	264 910	0	1 337 594
Avskrivnings-satser	15-33 %	0-20 %	20 %	

<u>Konsern</u>	Påkostning leide lokaler	Sum
Anskaffelses-kost 1/1	177 769	177 769
Tilgang i året	0	0
Avgang i året	0	0
Utrangeringer	0	0
Akkumulerte avskrivninger	-177 769	-177 769
Bokført verdi 31/12	0	0
Årets avskrivninger	0	0

I konsernets datterselskap, NST-gruppen, løper følgende leasingkontrakter:

	Kostnad pr år	Kontraktens løpetid
Leasing bil VW Sharan	113 705	løper til januar 2020
Leasing bil Volvo	98 003	løper til april 2021
Leasing bil Volvo	98 003	løper til april 2021
	309 711	



Ingebretsen Holding AS

Noter 2018

Note 7 Mellomværende konsernselskaper, kundefordringer og avsetning til tap på krav

Morselskapet har gitt følgende lån til konsernselskaper, som er eliminert i konsernregnskapet.

Saldo på fordringene er:	31.12.2018	31.12.2017
Norsk Sveiseteknikk AS		
- Avsatt utbytte i år, utbetales neste år	8 000 000	8 000 000
- Mellomregning	16 634 237	9 236 488
- Kundereskontro		1 000 000
Sveise- og Elektroservice AS		
- Avsatt konsernbidrag (fra datter til mor)	88 200	85 799
Ingebretsen Eiendom AS		
- Avsatt konsernbidrag (fra datter til mor)	89 200	
NST Welding Solutions AS		
- Lån til datterselskap		1 524 362
- Kundereskontro		241 820
Sum	24 811 637	20 088 469
Gjeld:		
- Norsk Sveiseteknikk AS (konsernbidrag)		
- NST Welding Solutions AS (konsernbidrag)	598 373	1 228 884
- Ingebretsen Eiendom AS (konsernbidrag)		
- Sveise- og Elektroservice AS (konsernbidrag)		
Netto ført i balansen	24 213 264	18 859 585

Det er ikke avtalt løpetid på lånene. Men utbyttene vil bli gjort opp så snart regnskapet er behandlet på generalforsamlingen.

I posten kundefordringer i morselskapet inngår også kortsiktig fordringer på konsernselskaper.

Kundefordringer	Mor		Konsern	
	2018	2017	2018	2017
Konsernselskaper	282 771	1 241 820		
Øvrige kundefordringer			26 928 617	22 189 463
Totalt	282 771	1 241 820	26 928 617	22 189 463
Avsatt til tap			-500 000	-500 000
Netto i balansen	282 771	1 241 820	26 428 617	21 689 463

Note 8 Skatter

Skattekostnaden består av:

Betalbar skatt:

Fra skattepliktig inntekt som beregnes ved ligningen hvert år.

Utsatt skatt:

Knytter seg til periodisering av skatt på inntekts- og kostnadsposter hvor den regnskapsmessige periodiseringen avviker fra den skattemessige.

Resultatforskjeller:

Alle forskjeller mellom regnskapsmessige og skattemessige resultat deles i:

Permanente forskjeller:

Ikke fradragsberettigede kostnader og skattefrie inntekter.

Midlertidige forskjeller:

Forskjeller mellom regnskaps- og skattemessig periodisering som skal reverseres i senere perioder fordi det er det samme beløp som samlet skal komme til fradrag eller som skal inntektsføres over tid.



Ingebretsen Holding AS

Noter 2018

Morselskap

Spesifikasjon av midlertidige forskjeller, underskudd til fremføring og beregning av utsatt skatt:

Midlertidige forskjeller knyttet til:	31.12.2017	31.12.2018	Endring
- Omløpsmidler	170 442	243 754	-73 312
- Anleggsmidler	0	0	0
- Gevinst og tapskonto	0	0	0
- Avsetninger	0	0	0
- Underskudd til fremføring	0	0	0
Sum forskjeller som påvirker betalbar skatt	170 442	243 754	-73 312
Utsatt skatt/ skattefordel mor	39 202	53 626	-14 424
	23 %	22 %	

Konsern

Spesifikasjon av midlertidige forskjeller, underskudd til fremføring og beregning av utsatt skatt:

Midlertidige forskjeller knyttet til:	31.12.2017	31.12.2018	Endring
- Omløpsmidler	-3 392 766	-5 896 309	2 503 543
- Anleggsmidler	619 277	526 691	92 586
- Gevinst og tapskonto	39 582	31 666	7 916
- Avsetninger	1 123 439	1 123 439	0
- Underskudd til fremføring	-294 821	-4	-294 817
Sum forskjeller som påvirker betalbar skatt	-1 905 289	-4 214 517	2 309 228
Utsatt skatt konsern	23 % -438 216	-969 339	531 122 22 %
Justering for utsatt skatt i døtre	66 346	12 378	53 968
Utsatt skatt 01.01. solgt selskap	73 248	0	73 248
Utsatt skatt/ skattefordel konsern	-298 622	-956 961	658 338

	<u>Mor</u>	<u>Konsern</u>
Resultat før skattekostnad	9 430 816	3 594 881
Permanente forskjeller	-8 521 905	-342 987
Endring midlertidige forskjeller	-73 312	2 614 430
Mottatt konsernbidrag	177 400	
Inntekt før anvendelse av framførbart underskudd	1 012 999	5 866 324
Mottatt/ avgitt konsernbidrag	-893 847	
Anvendt skattemessig framførbart underskudd	0	-4
Inntekt	119 152	5 866 320

	<u>Mor</u>	<u>Konsern</u>
Skattesats betalbar skatt	23 %	19-31%
Skatt av inntekt	232 990	1 075 331
Endring utsatt skatt	14 424	-613 142
Endring utsatt skatt av mottatt konsernbidrag		-205 585
Endring utsatt skatt eliminerings		187 133
Skatt skattefunn ikke tatt med 2017		83 774
Årets skattekostnad	247 414	527 511



Ingebretsen Holding AS

Noter 2018

Betalbar skatt i balansen:

Skatt på inntekt før ytet konsernbidrag	232 990	1 075 333
Skatteeffekt ytet konsernbidrag	-205 585	-246 387
Refusjon skattefunn		-121 356
Innbetalt skatt utenl. datterselskap		-495 372
Betalbar skatt på internfortjeneste		119 100
Valutaavvik betalbar skatt utenlandske dotre		0
	<u>27 405</u>	<u>331 318</u>

Fra inntektsåret 2019 er skattesatsen på alminnelig inntekt redusert til 22 %. Utsatt skatt og utsatt skattefordel per 31. desember 2018 er beregnet med bruk av en skattesats på 22 %.

Note 9 Aksjekapital og egenkapitalendringer

Aksjekapitalen består av 10 250 aksjer pålydende kr 1 000,00 pr aksje. Det er bare en aksjeklasse og det finnes ingen stemmerettsbegrensninger. Alle aksjene eies av Åge Ingebretsen.

Egenkapitalendringer:

Mor	Opptjent		Total
	Selskapskapital	egenkapital	egenkapital
Bokført 31.12.17	10 250 000	25 227 629	35 477 629
Årets resultat		9 183 401	9 183 401
Avsatt utbytte		-8 000 000	-8 000 000
Redusert skatt på avgitt konsernbidrag			0
Bokført 31.12.18	<u>10 250 000</u>	<u>26 411 030</u>	<u>36 661 030</u>

Konsern	Opptjent		Total
	Selskapskapital	egenkapital	egenkapital
Bokført 31.12.17	10 250 000	60 965 025	71 215 025
Årets resultat i konsern		3 067 367	3 067 367
Avsatt utbytte		-8 000 000	-8 000 000
Merverdier ved oppkjøp av selskap		0	0
Egenkapitalførte valutaendringer		293 297	293 297
Bokført 31.12.18	<u>10 250 000</u>	<u>56 325 689</u>	<u>66 575 689</u>

Note 10 Pensjonsforpliktelse

Alle ansatte i konsernet har tilbud om pensjonsordning.

For ansatte i morselskapet dekkes premie til kollektiv pensjonsordning. Dette tilfredsstiller kravene for OTP. Alle ansatte som har stilling hvor lønnen utgjør mer enn 1 G er med i ordningen. I 2010 fikk de ansatte valg om å gå fra ytelsesbasert ordning til innskuddsbasert ordning. Pr 31.12.2018 er det 2 som fortsatt har ytelsesbasert ordning. Alle nyansettelser blir innmeldt i innskuddsbasert ordning.

Økonomiske forutsetninger lagt til grunn i ordningen:

Diskonteringsrenter	2,60 %	Forventet avkastning	4,30 %
Lønnsøkning	2,80 %	G-regulering	2,50 %
Regulering av løpende pensjon	0,00 %	Arbeidsgiveravgift	14,10 %

For ansatte i utenlandske datterselskaper opereres det med en begrenset støtte til en pensjonsplan. Innbetalt pensjon administreres av et pensjonsfond uavhengig av ansatte i selskapet. To ansatte er med i ordningen.

Spesifikasjon av pensjonskostnad:

	Mor	Konsern
Betalt premie	36 684	1 123 782
Netto pensjonsforpliktelse 1/1		1 123 439
Netto pensjonsforpliktelse 31/12		<u>-1 123 439</u>
Netto pensjonskostnad i resultatregnskapet	<u>36 684</u>	<u>1 123 782</u>



Ingebretsen Holding AS

Noter 2018

Pensjonsforpliktelse	<u>Mor</u>		<u>Konsern</u>	
	<u>2018</u>	<u>2017</u>	<u>2018</u>	<u>2017</u>
Opptjent pensjonsforpliktelse			3 872 452	3 872 452
Verdi av pensjonsmidler			-3 609 498	-3 609 498
Ikke resultatførte estimatavvik			-1 386 393	-1 386 393
Netto overfinansiert pensjonsforpliktelse	0	0	-1 123 439	-1 123 439

Morselskapets innbetalte pensjonspremie er betydelig lavere enn pensjonskostnadene i selskapet. Dette kommer av at en ansatt i morselskapet har en ytelsesbasert pensjonsordning som er registrert i datterselskapet, Norsk Sveiseteknikk AS.

Kostnadene knyttet til denne ordningen er imidlertid belastet morselskapet.

Det er ikke foretatt noen aktuarberegning av forpliktelsen i år fordi vi mener at overfinansieringen minimum er så stor som siste aktuarberegning viser. Dette fordi anbefalt avkastning har økt fra 3,0 % til 4,3 %. Diskonteringsrenten har økt fra 2,1 % til 2,6 %, noe som slår positivt ut når er overfinansiert. Det har ikke vært noen generell lønnsvekst i selskapet i 2018, mot en forventning på 2,8 %. Summen av dette er at netto overfinansiert pensjonsforpliktelse er høyere. Fordringen er dermed ikke overvurdert. Ny aktuarberegning er planlagt pr 31.12.2019.

Note 11 Gjeld til kredittinstitusjoner

Selskapet har disponert følgende kassekreditter pr 31/12:

	<u>2018</u>	<u>Limit</u>	<u>2017</u>
Kassakreditt (+debet saldo/-kredit saldo) i Modum Sparebank (NST AS)	-353 817	5 000 000	4 892 878

Langsiktig gjeld til kredittinstitusjoner består av gjeld til

	<u>Saldo 31/12-18</u>	<u>Saldo 31/12-17</u>	
Modum Sparebank	504 256	969 760	Lånets løpetid er 10 år og løper til 2020
Modum Sparebank	1 124 940	1 216 356	Lånet løper til april 2032
	<u>1 629 196</u>	<u>2 186 116</u>	

Note 12 Gjeld og andre forpliktelser

Norsk Sveiseteknikk AS er innvilget en totalramme på åpnede rembuser og limit på kassekreditt på 65,2 millioner kr. (rembursrammen utgjør kr 60,2 millioner) i Sparebank1 Midt-Norge.

	<u>2018</u>	<u>2017</u>
Benyttet av rembursrammen	40 250 298	31 333 707
Sum gjeld til kredittinstitusjoner, driftskreditter og rembuser	<u>42 233 311</u>	<u>28 980 762</u>

er sikret ved pant. Som sikkerhet for totalrammen på 65,2 millioner har Norsk Sveiseteknikk AS stilt følgende eiendeler som sikkerhet:

	<u>2018</u>	<u>2017</u>
- Varige driftsmidler	1 359 541	1 670 034
- Varebeholdning	34 645 141	42 801 549
- Kundefordringer	<u>25 274 421</u>	<u>15 036 085</u>
Totalt	<u>61 279 103</u>	<u>59 507 668</u>

For langsiktig gjeld til Modum Sparebank (note 11) er følgende eiendeler stilt som sikkerhet, verdi til bokført verdi

	<u>2018</u>	<u>2017</u>
- Varige driftsmidler i Ingebretsen Eiendom	7 869 892	8 066 272
- Varige driftsmidler i Ingebretsen Holding AS	<u>2 260 863</u>	<u>2 260 863</u>
	<u>10 130 755</u>	<u>10 327 135</u>

I tillegg til overnevnte sikkerhet har Ingebretsen Holding AS et kausjonsansvar på kr 20 000 000 engasjementet Norsk Sveiseteknikk AS har i Modum Sparebank.



Ingebretsen Holding AS

Noter 2018

Note 13 Fordring og gjeld i utenlandsk valuta

Selskapet fakturerer sine kunder både i norsk og utenlandsk valuta, ut ifra avtaler med kundene. Varekjøp skjer i hovedsak i utenlandsk valuta, og da spesielt i Japanske yen, USD og Euro. Av praktiske årsaker og i samsvar med tidligere år benytter selskapet faste månedskurser i regnskapet gjennom året. For inneværende måned benyttes gjennomsnittskursen for måneden før.

Anvendelse av en slik fastkurs gir etter selskapets oppfatning ikke noe vesentlig avvik fra hva som ville vært tilfellet hvis valutakursen på transaksjonstidspunktet hadde blitt benyttet. Endringer i valutakurs frem til oppgjørstidspunktet er ført som agio/agiotap under annen finansinntekt/-kostnad i resultatregnskapet. Kundefordringer og kortsiktig gjeld i utenlandsk valuta er vurdert til kursen per 31.12.18. Det er tegnet terminkontrakter for deler av leverandørgjelden i jpy per 31.12.18.

	Mor		Konsern	
	2018	2017	2018	2017
Realisert agio	0	0	2 533 335	3 472 897
Realisert agiotap	0	0	-2 524 615	-2 351 554
Endring i avsetning	0	0	0	0
Netto i resultatført	0	0	8 720	1 121 343

Note 14 Bankinnskudd, kontanter

	Mor		Konsern	
	2018	2017	2018	2017
Bankinnskudd og kontanter	831 421	4 620 321	29 012 004	31 325 177
Herav bundet skattetrekksmidle	-77 474	-52 594	-714 135	-669 214
Frie bankinnskudd og kontanter	753 947	4 567 727	28 297 869	30 655 963

Note 15 Markedsbaserte verdipapirer

Selskap	Type	Kostpris	Markeds-/ balanseverdi	Verdijustering
Norske	Egenkapitalbevis	478 800	777 210	298 410
Norske	Aksjer	852 000	780	-851 220
Norske	Pengemarkeds- fond	1 144 402	1 106 446	-37 956
Markedsbaserte aksjer/grunnfondsbevis 2018		2 475 202	1 884 436	-590 766
Markedsbaserte aksjer/grunnfondsbevis 2017		2 460 190	1 870 773	-589 417

Finansiell markedsrisiko:

Selskapets plassering i verdipapirer er spredt ut på enkelt aksjer og aksjefond. Forvaltningen av porteføljen utføres internt. Porteføljen består av børsnoterte selskaper og aksjefond med god bransje og geografisk spredning. Det er også vektlagt at det er god likviditet for det enkelte verdipapir. Denne spredningen skal være med på å eliminere finansiell risiko.

Det er ikke realisert verdipapirer i 2018 og derfor ikke realisert gevinster eller tap. Fra porteføljen har selskapet mottatt kr 45 528 i utbytte og kr 15 013 i renter. Pengemarkedsfondet er tilført 148,3125 andeler istedenfor utbetaling av renter. Mottatt utbytte kr 45 528 inngår i posten annen finansinntekt. Inntekt fra investering i annet foretak i samme konsern er sluttoppgjør for nedleggelse av Hagfors Finmekanikk AS i Sverige.

Verdiendring av markedsbaserte finansielle omløpsmidler:

Verdi verdipapirer 1/1	1 870 773
Verdi verdipapirer 31/12	1 884 436
Endring	13 663
- Tilførte renter	-15 013
Verdiendring 2018	-1 350



Ingebretsen Holding AS

Noter 2018

Note 16 Konsernregnskap, nærstående parter

Ingebretsen Holding AS er morselskap i konsernet Ingebretsen Holding AS.

Selskapet selger varer, tjenester og leier ut kontorlokaler til selskaper i samme konsern. Salget skjer i henhold til armlengdeprinsippet.

Konsernregnskapet kan fås utlevert ved henvendelse til hovedkontoret.

Industriveien 28, 3300 Hokksund

Transaksjoner mellom mor og konsernselskaper:

	<u>2018</u>	<u>2017</u>
Utleie av konsulenttjenester til konsernet	2 550 000	2 906 113
Utleie av tjenester fra NST Welding Solutions AS til mor		1 807 360
Renter på mellomværende med Norsk Sveiseteknikk AS	397 749	314 071
Utbytte fra Norsk Sveiseteknikk AS	8 000 000	8 000 000
Konsernbidrag fra Sveise- og Elektroservice AS	88 200	85 799
Konsernbidrag fra Ingebretsen Eiendom AS	89 200	
Konsernbidrag fra mor til NST Welding Solutions AS	893 847	1 228 884
Transaksjoner mellom datterselskaper i konsernet:		
Norsk Sveiseteknikk AS, husleie til Ingebretsen Eiendom AS	38 216	237 706



INGEBRETSEN HOLDING AS Årsregnskap 2018

Morselskapet		KONTANTSTRØMSANALYSE	Konsernet	
2017 (i 1000 kr)	2018 (i 1000 kr)		2018 (i 1000 kr)	2017 (i 1000 kr)
		Kontantstrømmer fra operasjonelle aktiviteter		
9 730	9 431	Resultat før skattekostnad	3 594	9 997
-275	-1	Periodens betalte skatter	-1 516	-1 021
	-11	- Gevinst/ + tap ved salg av anleggsmidler	-11	-448
	0	- Gevinst/ + tap verdipapirer	0	
263	227	Ordinære avskrivninger	1 338	1 246
-313	-14	Ikke realisert verdiøkning verdipapirer	0	
	0	Verdiendring finansielle anleggsmidler	-13	-313
	0	Endring i varelager	9 225	-3 419
-334	959	Endring i kundefordringer	-4 740	959
19	-35	Endring i leverandørgjeld	-4 154	-1 688
	0	Forskjell mellom kostnadsført pensjon og inn- /utbetalinger i pensjonsordninger	0	
-621	-322	Endring i andre tidsavgrensninger	3 659	4 511
8 469	10 234	Netto kontantstrøm fra operasjonelle aktiviteter	7 382	9 824
		Kontantstrømmer fra investeringsaktiviteter		
1 050	621	Innbetalinger ved salg av varige driftsmidler	621	1 463
-3 819	-1 494	Utbetalinger ved kjøp av varige driftsmidler	-1 923	-5 229
-889	-688	Utbetalinger ved kjøp av andre investeringer		
-3 658	-1 561	Netto kontantstrøm fra investeringsaktiviteter	-1 302	-3 766
		Kontantstrømmer fra finansieringsaktiviteter		
		Netto endring i kassekreditt	0	-89
-77	-91	Nedbetaling av langsiktig gjeld	-557	-955
		Utbetalt, ytet lån til ansatte		
		Innbetalt, betalt avdrag lån ansatte	164	143
		Innbetalt depositum fra ny leietaker		
1 456	0	Innbetalt, betalt avdrag lån andre	0	1 456
-1 021	-6 596	Netto endring fordring konserselskaper		
2 501	2 225	Økt gjeld til aksjonær		
		Merverdi overkurs egenkapital	0	3 508
-8 000	-8 000	Utbetalt utbytte	-8 000	-8 000
-5 141	-12 462	Netto kontantstrøm fra finansieringsaktiviteter	-8 393	-3 937
		Netto endring i kontanter og kontantekvivalenter	-2 313	2 121
-330	-3 789	Beholdning av kontanter og kontantekvivalenter ved periodens begynnelse	31 325	29 204
4 950	4 620	Beholdning av kontanter og kontantekvivalenter ved periodens slutt	29 012	31 325
4 620	831			



Statsautoriserte revisorer
Ernst & Young AS

Hovdevn. 9, NO-3370 Vikersund

Foretaksregisteret: NO 976 389 387 MVA
Tlf: +47 24 00 24 00
www.ey.no
Medlemmer av Den norske revisorforening

UAVHENGIG REVISORS BERETNING

Til generalforsamlingen i Ingebretsen Holding AS

Uttalelse om revisjonen av årsregnskapet

Konklusjon

Vi har revidert årsregnskapet for Ingebretsen Holding AS som består av selskapsregnskap og konsernregnskap. Selskapsregnskapet og konsernregnskapet består av balanse per 31. desember 2018, resultatregnskap og kontantstrømoppstilling for regnskapsåret avsluttet per denne datoen, og en beskrivelse av vesentlige anvendte regnskapsprinsipper og andre noteopplysninger.

Etter vår mening er årsregnskapet avgitt i samsvar med lov og forskrifter og gir et rettviseende bilde av selskapets og konsernets finansielle stilling per 31. desember 2018, og av deres resultater og kontantstrømmer for regnskapsåret avsluttet per denne datoen i samsvar med regnskapslovens regler og god regnskapsskikk i Norge.

Grunnlag for konklusjonen

Vi har gjennomført revisjonen i samsvar med lov, forskrift og god revisjonsskikk i Norge, herunder de internasjonale revisjonsstandardene (ISA-ene). Våre oppgaver og plikter i henhold til disse standardene er beskrevet i avsnittet *Revisors oppgaver og plikter ved revisjonen av årsregnskapet*. Vi er uavhengige av selskapet og konsernet i samsvar med de relevante etiske kravene i Norge knyttet til revisjon slik det kreves i lov og forskrift. Vi har også overholdt våre øvrige etiske forpliktelser i samsvar med disse kravene. Etter vår oppfatning er innhentet revisjonsbevis tilstrekkelig og hensiktsmessig som grunnlag for vår konklusjon.

Øvrig informasjon

Øvrig informasjon omfatter informasjon i selskapets årsrapport bortsett fra årsregnskapet og den tilhørende revisjonsberetningen. Styret og daglig leder (ledelsen) er ansvarlig for den øvrige informasjonen. Vår uttalelse om revisjonen av årsregnskapet dekker ikke den øvrige informasjonen, og vi attesterer ikke den øvrige informasjonen.

I forbindelse med revisjonen av årsregnskapet er det vår oppgave å lese den øvrige informasjonen med det formål å vurdere hvorvidt det foreligger vesentlig inkonsistens mellom den øvrige informasjonen og årsregnskapet eller kunnskap vi har opparbeidet oss under revisjonen, eller hvorvidt den tilsynelatende inneholder vesentlig feilinformasjon. Dersom vi konkluderer med at den øvrige informasjonen inneholder vesentlig feilinformasjon, er vi pålagt å rapportere det. Vi har ingenting å rapportere i så henseende.

Ledelsens ansvar for årsregnskapet

Ledelsen er ansvarlig for å utarbeide årsregnskapet i samsvar med lov og forskrifter, herunder for at det gir et rettviseende bilde i samsvar med regnskapslovens regler og god regnskapsskikk i Norge. Ledelsen er også ansvarlig for slik intern kontroll som den finner nødvendig for å kunne utarbeide et årsregnskap som ikke inneholder vesentlig feilinformasjon, verken som følge av misligheter eller feil.



Building a better
working world

Ved utarbeidelsen av årsregnskapet må ledelsen ta standpunkt til selskapets evne til fortsatt drift og opplyse om forhold av betydning for fortsatt drift. Forutsetningen om fortsatt drift skal legges til grunn for årsregnskapet med mindre ledelsen enten har til hensikt å avvikle selskapet eller legge ned virksomheten, eller ikke har noe annet realistisk alternativ.

Revisors oppgaver og plikter ved revisjonen av årsregnskapet

Vårt mål er å oppnå betryggende sikkerhet for at årsregnskapet som helhet ikke inneholder vesentlig feilinformasjon, verken som følge av misligheter eller feil, og å avgi en revisjonsberetning som inneholder vår konklusjon. Betryggende sikkerhet er en høy grad av sikkerhet, men ingen garanti for at en revisjon utført i samsvar med lov, forskrift og god revisjonsskikk i Norge, herunder ISA-ene, alltid vil avdekke vesentlig feilinformasjon. Feilinformasjon kan skyldes misligheter eller feil og er å anse som vesentlig dersom den enkeltvis eller samlet med rimelighet kan forventes å påvirke de økonomiske beslutningene som brukerne foretar på grunnlag av årsregnskapet.

Som del av en revisjon i samsvar med lov, forskrift og god revisjonsskikk i Norge, herunder ISA-ene, utøver vi profesjonelt skjønn og utviser profesjonell skepsis gjennom hele revisjonen. I tillegg

- ▶ identifiserer og anslår vi risikoen for vesentlig feilinformasjon i årsregnskapet, enten det skyldes misligheter eller feil. Vi utformer og gjennomfører revisjonshandlinger for å håndtere slike risikoer, og innhenter revisjonsbevis som er tilstrekkelig og hensiktsmessig som grunnlag for vår konklusjon. Risikoen for at vesentlig feilinformasjon som følge av misligheter ikke blir avdekket, er høyere enn for feilinformasjon som skyldes feil, siden misligheter kan innebære samarbeid, forfalskning, bevisste utelatelser, uriktige fremstillinger eller overstyring av intern kontroll;
- ▶ opparbeider vi oss en forståelse av den interne kontrollen som er relevant for revisjonen, for å utforme revisjonshandlinger som er hensiktsmessige etter omstendighetene, men ikke for å gi uttrykk for en mening om effektiviteten av selskapets interne kontroll;
- ▶ vurderer vi om de anvendte regnskapsprinsippene er hensiktsmessige og om regnskapsestimater og tilhørende noteopplysninger utarbeidet av ledelsen er rimelige;
- ▶ konkluderer vi på om ledelsens bruk av fortsatt drift-forutsetningen er hensiktsmessig, og, basert på innhentede revisjonsbevis, hvorvidt det foreligger vesentlig usikkerhet knyttet til hendelser eller forhold som kan skape betydelig tvil om selskapets evne til fortsatt drift. Dersom vi konkluderer med at det foreligger vesentlig usikkerhet, kreves det at vi i revisjonsberetningen henleder oppmerksomheten på tilleggsopplysningene i årsregnskapet. Hvis slike tilleggsopplysninger ikke er tilstrekkelige, må vi modifisere vår konklusjon. Våre konklusjoner er basert på revisjonsbevis innhentet frem til datoen for revisjonsberetningen. Etterfølgende hendelser eller forhold kan imidlertid medføre at selskapets evne til fortsatt drift ikke lenger er til stede;
- ▶ vurderer vi den samlede presentasjonen, strukturen og innholdet i årsregnskapet, inkludert tilleggsopplysningene, og hvorvidt årsregnskapet gir uttrykk for de underliggende transaksjonene og hendelsene på en måte som gir et rettviseende bilde;
- ▶ innhenter vi tilstrekkelig og hensiktsmessig revisjonsbevis vedrørende den finansielle informasjonen til enhetene eller forretningsområdene i konsernet for å kunne gi uttrykk for en mening om konsernregnskapet. Vi er ansvarlige for å fastsette strategien for, samt å følge opp og gjennomføre konsernrevisjonen, og vi har et udelte ansvar for konklusjonen på revisjonen av konsernregnskapet.

Vi kommuniserer med styret blant annet om det planlagte omfanget av revisjonen, tidspunktet for vårt revisjonsarbeid og eventuelle vesentlige funn i vår revisjon, herunder vesentlige svakheter i den interne kontrollen som vi avdekker gjennom vårt arbeid.



Building a better
working world

Uttalelse om øvrige lovmessige krav

Konklusjon om årsberetningen

Basert på vår revisjon av årsregnskapet som beskrevet ovenfor, mener vi at opplysningene i årsberetningen om årsregnskapet, forutsetningen om fortsatt drift og forslaget til disponering av resultatet, er konsistente med årsregnskapet og i samsvar med lov og forskrifter.

Konklusjon om registrering og dokumentasjon

Basert på vår revisjon av årsregnskapet som beskrevet ovenfor, og kontrollhandlinger vi har funnet nødvendige i henhold til internasjonal standard for attestasjonsoppdrag (ISAE) 3000 «Attestasjonsoppdrag som ikke er revisjon eller forenklet revisorkontroll av historisk finansiell informasjon», mener vi at ledelsen har oppfylt sin plikt til å sørge for ordentlig og oversiktlig registrering og dokumentasjon av selskapets regnskapsopplysninger i samsvar med lov og god bokføringsskikk i Norge.

Vikersund, 21. juni 2019
ERNST & YOUNG AS

Thomas Karlsen
statsautorisert revisor