



## ÅRSREGNSKAPET FOR REGNSKAPSÅRET 2025 - GENERELL INFORMASJON

### Enheten

Organisasjonsnummer: 992 541 121  
Organisasjonsform: Aksjeselskap  
Foretaksnavn: LARSAMYRÅ 2 AS  
Forretningsadresse: Larsamyrå 2  
4313 SANDNES

### Regnskapsår

Årsregnskapets periode: 01.01.2025 - 31.12.2025

### Konsern

Morselskap i konsern: Nei

### Regnskapsregler

Regler for små foretak benyttet: Ja  
Benyttet ved utarbeidelsen av årsregnskapet til selskapet: Regnskapslovens alminnelige regler

### Årsregnskapet fastsatt av kompetent organ

Bekreftet av representant for selskapet: Rita Wiig Njå  
Dato for fastsettelse av årsregnskapet: 27.02.2026

### Grunnlag for avgivelse

År 2025: Årsregnskapet er elektronisk innlevert  
År 2024: Tall er hentet fra elektronisk innlevert årsregnskap fra 2025

*Det er ikke krav til at årsregnskapet m.v. som sendes til Regnskapsregisteret er undertegnet. Kontrollen på at dette er utført ligger hos revisor/enhetens øverste organ. Sikkerheten ivaretas ved at innsender har rolle/rettighet for innsending av årsregnskapet via Altinn, og ved at det bekreftes at årsregnskapet er fastsatt av kompetent organ.*

Brønnøysundregistrene, 05.03.2026



### Resultatregnskap

| Beløp i: NOK  | Note | 2025             | 2024             |
|---|------|------------------|------------------|
| <b>RESULTATREGNSKAP</b>                               |      |                  |                  |
| <b>Inntekter</b>                                      |      |                  |                  |
| Salgsinntekt  |      | 3 140 612        | 3 089 650        |
| Annen driftsinntekt                                   |      |                  | 39 000           |
| <b>Sum inntekter</b>                                  |      | <b>3 140 612</b> | <b>3 128 650</b> |
| <b>Kostnader</b>                                      |      |                  |                  |
| Lønnskostnad  | 2    |                  | 27 384           |
| Avskrivning av driftsmidler og immaterielle eiendeler | 3    | 288 700          | 288 700          |
| Annen driftskostnad                                   |      | 103 837          | 108 850          |
| <b>Sum kostnader</b>                                  |      | <b>392 537</b>   | <b>424 934</b>   |
| <b>Driftsresultat</b>                                 |      | <b>2 748 075</b> | <b>2 703 716</b> |
| <b>Finansinntekter og finanskostnader</b>             |      |                  |                  |
| Renteinntekt fra foretak i samme konsern              |      | 169 921          | 67 656           |
| Annen renteinntekt                                    |      | 7 081            | 16 543           |
| <b>Sum finansinntekter</b>                            |      | <b>177 002</b>   | <b>84 199</b>    |
| Annen rentekostnad                                    |      | 514              |                  |
| <b>Sum finanskostnader</b>                            |      | <b>514</b>       |                  |
| <b>Netto finans</b>                                   |      | <b>176 488</b>   | <b>84 199</b>    |
| <b>Resultat før skattekostnad</b>                     |      | <b>2 924 563</b> | <b>2 787 914</b> |
| Skattekostnad på resultat                             | 4    | 643 507          | 613 106          |
| <b>Årsresultat</b>                                    |      | <b>2 281 056</b> | <b>2 174 808</b> |
| <b>Årsresultat etter minoritetsinteresser</b>         |      | <b>2 281 056</b> | <b>2 174 808</b> |
| <b>Totalresultat</b>                                  |      | <b>2 281 056</b> | <b>2 174 808</b> |
| <b>Overføringer og disponeringer</b>                  |      |                  |                  |
| Avgitt konsernbidrag                                  |      | 894 696          | 900 113          |
| Avsatt til annen egenkapital                          |      | 1 386 360        | 1 274 695        |



## Resultatregnskap

| <b>Beløp i: NOK</b>               | <b>Note</b> | <b>2025</b> | <b>2024</b> |
|-----------------------------------|-------------|-------------|-------------|
| Sum overføringer og disponeringer | 5           | 2 281 056   | 2 174 808   |



## Balanse

| Beløp i: NOK                                   | Note | 2025              | 2024              |
|--|------|-------------------|-------------------|
| <b>BALANSE - EIENDELER</b>                     |      |                   |                   |
| <b>Anleggsmidler</b>                           |      |                   |                   |
| <b>Immaterielle eiendeler</b>                  |      |                   |                   |
| Utsatt skattefordel                            | 4    | 19 445            |                   |
| <b>Sum immaterielle eiendeler</b>              |      | <b>19 445</b>     |                   |
| <b>Varige driftsmidler</b>                     |      |                   |                   |
| Tomter, bygninger o.a. fast eiendom            | 3    | 5 971 150         | 6 259 850         |
| Maskiner og anlegg                             | 3    |                   |                   |
| Skip og flytende installasjoner                | 3    |                   |                   |
| Driftsløsøre, inventar o.a. utstyr             | 3    |                   |                   |
| <b>Sum varige driftsmidler</b>                 |      | <b>5 971 150</b>  | <b>6 259 850</b>  |
| <b>Finansielle anleggsmidler</b>               |      |                   |                   |
| Lån til foretak i samme konsern                | 6    |                   |                   |
| <b>Sum anleggsmidler</b>                       |      | <b>5 990 595</b>  | <b>6 259 850</b>  |
| <b>Omløpsmidler</b>                            |      |                   |                   |
| <b>Varer</b>                                   |      |                   |                   |
| <b>Fordringer</b>                              |      |                   |                   |
| Kundefordringer                                |      | 25 000            | 25 000            |
| Andre kortsiktige fordringer                   | 6    | 7 036 995         | 3 172 746         |
| <b>Sum fordringer</b>                          |      | <b>7 061 995</b>  | <b>3 197 746</b>  |
| <b>Bankinnskudd, kontanter og lignende</b>     |      |                   |                   |
| Bankinnskudd, kontanter o.l.                   |      | 1 472 174         | 3 665 405         |
| <b>Sum bankinnskudd, kontanter og lignende</b> |      | <b>1 472 174</b>  | <b>3 665 405</b>  |
| <b>Sum omløpsmidler</b>                        |      | <b>8 534 169</b>  | <b>6 863 150</b>  |
| <b>SUM EIENDELER</b>                           |      | <b>14 524 764</b> | <b>13 123 000</b> |

## BALANSE - EGENKAPITAL OG GJELD



## Balanse

| Beløp i: NOK                             | Note | 2025              | 2024              |
|--|------|-------------------|-------------------|
| <b>Egenkapital</b>                       |      |                   |                   |
| <b>Innskutt egenkapital</b>              |      |                   |                   |
| Aksjekapital                             | 5, 7 | 100 000           | 100 000           |
| <b>Sum innskutt egenkapital</b>          |      | <b>100 000</b>    | <b>100 000</b>    |
| <b>Opptjent egenkapital</b>              |      |                   |                   |
| Annen egenkapital                        |      | 12 725 647        | 11 339 287        |
| <b>Sum opptjent egenkapital</b>          |      | <b>12 725 647</b> | <b>11 339 287</b> |
| <b>Sum egenkapital</b>                   | 5    | <b>12 825 647</b> | <b>11 439 287</b> |
| <b>Gjeld</b>                             |      |                   |                   |
| <b>Langsiktig gjeld</b>                  |      |                   |                   |
| Utsatt skatt                             | 4    |                   | 4 294             |
| <b>Sum avsetninger for forpliktelser</b> |      |                   | <b>4 294</b>      |
| <b>Annen langsiktig gjeld</b>            |      |                   |                   |
| Gjeld til kredittinstitusjoner           | 6    |                   |                   |
| Øvrig langsiktig gjeld                   | 6    |                   |                   |
| <b>Sum langsiktig gjeld</b>              |      |                   | <b>4 294</b>      |
| <b>Kortsiktig gjeld</b>                  |      |                   |                   |
| Leverandørgjeld                          |      | 12 153            | 9 416             |
| Betalbar skatt                           | 4    | 414 896           | 381 182           |
| Skyldig offentlige avgifter              |      | 125 022           | 134 830           |
| Annen kortsiktig gjeld                   | 6    | 1 147 046         | 1 153 991         |
| <b>Sum kortsiktig gjeld</b>              |      | <b>1 699 117</b>  | <b>1 679 419</b>  |
| <b>Sum gjeld</b>                         |      | <b>1 699 117</b>  | <b>1 683 713</b>  |
| <b>SUM EGENKAPITAL OG GJELD</b>          |      | <b>14 524 764</b> | <b>13 123 000</b> |



## Brønnøysundregistrene

### ÅRSREGNSKAP FOR REGNSKAPSÅRET 2025 - GENERELL INFORMASJON

Journalnummer: 2026 325528

#### Enheten

Organisasjonsnummer: 992 541 121  
Organisasjonsform: Aksjeselskap  
Foretaksnavn: LARSAMYRÅ 2 AS  
Forretningsadresse: Larsamyrå 2  
4313 SANDNES

#### Regnskapsår

Årsregnskapets periode: 01.01.2025 - 31.12.2025

#### Konsern

Morselskap i konsern: Nei

#### Regnskapsregler

Regler for små foretak benyttet: Ja  
Benyttet ved utarbeidelsen av  
årsregnskapet til selskapet: Regnskapslovens alminnelige regler

#### Årsregnskapet fastsatt av kompetent organ

Bekreftet av representant for selskapet: Rita Wiig Njå  
Dato for fastsettelse av årsregnskapet: 27.02.2026

#### Revisjon

Selskapet har besluttet at årsregnskapet  
ikke skal revideres: Ja  
Årsregnskapet er utarbeidet av ekstern  
autorisert regnskapsfører: Ja

#### Grunnlag for avgivelse

År 2025: Årsregnskap er elektronisk innlevert.  
År 2024: Tall er hentet fra elektronisk innlevert årsregnskap fra 2025.

*Det er ikke krav til at årsregnskapet m.v. som sendes til Regnskapsregisteret er undertegnet. Kontrollen på at dette er utført ligger hos revisor/enhetens øverste organ. Sikkerheten ivaretas ved at innsender har rolle/rettighet for innsending av årsregnskapet via Altinn, og ved at det bekreftes at årsregnskapet er fastsatt av kompetent organ.*

Brønnøysundregistrene, 04.03.2026



Organisasjonsnr: 992 541 121  
LARSAMYRÅ 2 AS

## RESULTATREGNSKAP

| <b>Beløp i: NOK</b>                                   | <b>Note</b> | <b>2025</b>      | <b>2024</b>      |
|---|-------------|------------------|------------------|
| <b>RESULTATREGNSKAP</b>                               |             |                  |                  |
| <b>Inntekter</b>                                      |             |                  |                  |
| Salgsinntekt  |             | 3 140 612        | 3 089 650        |
| Annen driftsinntekt                                   |             |                  | 39 000           |
| <b>Sum inntekter</b>                                  |             | <b>3 140 612</b> | <b>3 128 650</b> |
| <b>Kostnader</b>                                      |             |                  |                  |
| Lønnskostnad  | 2           |                  | 27 384           |
| Avskrivning av driftsmidler og immaterielle eiendeler | 3           | 288 700          | 288 700          |
| Annen driftskostnad                                   |             | 103 837          | 108 850          |
| <b>Sum kostnader</b>                                  |             | <b>392 537</b>   | <b>424 934</b>   |
| <b>Driftsresultat</b>                                 |             | <b>2 748 075</b> | <b>2 703 716</b> |
| <b>Finansinntekter og finanskostnader</b>             |             |                  |                  |
| Renteinntekt fra foretak i samme konsern              |             | 169 921          | 67 656           |
| Annen renteinntekt                                    |             | 7 081            | 16 543           |
| <b>Sum finansinntekter</b>                            |             | <b>177 002</b>   | <b>84 199</b>    |
| Annen rentekostnad                                    |             | 514              |                  |
| <b>Sum finanskostnader</b>                            |             | <b>514</b>       |                  |
| <b>Netto finans</b>                                   |             | <b>176 488</b>   | <b>84 199</b>    |
| <b>Resultat før skattekostnad</b>                     |             | <b>2 924 563</b> | <b>2 787 914</b> |
| Skattekostnad på resultat                             | 4           | 643 507          | 613 106          |
| <b>Årsresultat</b>                                    |             | <b>2 281 056</b> | <b>2 174 808</b> |
| <b>Årsresultat etter minoritetsinteresser</b>         |             | <b>2 281 056</b> | <b>2 174 808</b> |
| <b>Totalresultat</b>                                  |             | <b>2 281 056</b> | <b>2 174 808</b> |
| <b>Overføringer og disponeringer</b>                  |             |                  |                  |
| Avgitt konsernbidrag                                  |             | 894 696          | 900 113          |
| Avsatt til annen egenkapital                          |             | 1 386 360        | 1 274 695        |
| <b>Sum overføringer og disponeringer</b>              | 5           | <b>2 281 056</b> | <b>2 174 808</b> |



Organisasjonsnr: 992 541 121  
LARSAMYRÅ 2 AS

## BALANSE

| Beløp i: NOK                                       | Note | 2025              | 2024              |
|--|------|-------------------|-------------------|
| <b>BALANSE - EIENDELER</b>                         |      |                   |                   |
| <b>Anleggsmidler</b>                               |      |                   |                   |
| <b>Immaterielle eiendeler</b>                      |      |                   |                   |
| Utsatt skattefordel                                | 4    | 19 445            |                   |
| <b>Sum immaterielle eiendeler</b>                  |      | <b>19 445</b>     |                   |
| <b>Varige driftsmidler</b>                         |      |                   |                   |
| Tomter, bygninger o.a.<br>fast eiendom             | 3    | 5 971 150         | 6 259 850         |
| Maskiner og anlegg                                 | 3    |                   |                   |
| Skip og flytende<br>installasjoner                 | 3    |                   |                   |
| Driftsløsøre, inventar o.<br>a. utstyr             | 3    |                   |                   |
| <b>Sum varige driftsmidler</b>                     |      | <b>5 971 150</b>  | <b>6 259 850</b>  |
| <b>Finansielle anleggsmidler</b>                   |      |                   |                   |
| Lån til foretak i samme<br>konsern                 | 6    |                   |                   |
| <b>Sum anleggsmidler</b>                           |      | <b>5 990 595</b>  | <b>6 259 850</b>  |
| <b>Omløpsmidler</b>                                |      |                   |                   |
| <b>Varer</b>                                       |      |                   |                   |
| <b>Fordringer</b>                                  |      |                   |                   |
| Kundefordringer                                    |      | 25 000            | 25 000            |
| Andre kortsiktige<br>fordringer                    | 6    | 7 036 995         | 3 172 746         |
| <b>Sum fordringer</b>                              |      | <b>7 061 995</b>  | <b>3 197 746</b>  |
| <b>Bankinnskudd, kontanter<br/>og lignende</b>     |      |                   |                   |
| Bankinnskudd, kontanter o.<br>l.                   |      | 1 472 174         | 3 665 405         |
| <b>Sum bankinnskudd,<br/>kontanter og lignende</b> |      | <b>1 472 174</b>  | <b>3 665 405</b>  |
| <b>Sum omløpsmidler</b>                            |      | <b>8 534 169</b>  | <b>6 863 150</b>  |
| <b>SUM EIENDELER</b>                               |      | <b>14 524 764</b> | <b>13 123 000</b> |
| <b>BALANSE - EGENKAPITAL OG<br/>GJELD</b>          |      |                   |                   |
| <b>Egenkapital</b>                                 |      |                   |                   |
| Innskutt egenkapital                               |      |                   |                   |
| Aksjekapital                                       | 5, 7 | 100 000           | 100 000           |



|  |          |                   |                   |
|--|----------|-------------------|-------------------|
| <b>Sum innskutt egenkapital</b>            |          | <b>100 000</b>    | <b>100 000</b>    |
| <b>Opptjent egenkapital</b>                |          |                   |                   |
| Annen egenkapital                          |          | 12 725 647        | 11 339 287        |
| <b>Sum opptjent egenkapital</b>            |          | <b>12 725 647</b> | <b>11 339 287</b> |
| <b>Sum egenkapital</b>                     | <b>5</b> | <b>12 825 647</b> | <b>11 439 287</b> |
| <b>Gjeld</b>                               |          |                   |                   |
| <b>Langsiktig gjeld</b>                    |          |                   |                   |
| Utsatt skatt                               | 4        |                   | 4 294             |
| <b>Sum avsetninger for forpliktelseser</b> |          |                   | <b>4 294</b>      |
| <b>Annen langsiktig gjeld</b>              |          |                   |                   |
| Gjeld til kredittinstitusjoner             | 6        |                   |                   |
| Øvrig langsiktig gjeld                     | 6        |                   |                   |
| <b>Sum langsiktig gjeld</b>                |          |                   | <b>4 294</b>      |
| <b>Kortsiktig gjeld</b>                    |          |                   |                   |
| Leverandørgjeld                            |          | 12 153            | 9 416             |
| Betalbar skatt                             | 4        | 414 896           | 381 182           |
| Skyldig offentlige avgifter                |          | 125 022           | 134 830           |
| Annen kortsiktig gjeld                     | 6        | 1 147 046         | 1 153 991         |
| <b>Sum kortsiktig gjeld</b>                |          | <b>1 699 117</b>  | <b>1 679 419</b>  |
| <b>Sum gjeld</b>                           |          | <b>1 699 117</b>  | <b>1 683 713</b>  |
| <b>SUM EGENKAPITAL OG GJELD</b>            |          | <b>14 524 764</b> | <b>13 123 000</b> |



Organisasjonsnr: 992 541 121  
LARSAMYRÅ 2 AS

NOTEOPPLYSNINGER - SELSKAP - alle poster oppgitt i hele tall

## Note

Antall årsverk i regnskapsåret  
0.00

Sum Beløp

Balanseført verdi 31.12. Varige driftsmidler Immaterielle eiend.

## Konsernregnskap

Morselskapet sitt navn

Forretningskontor for morselskapet

## Begrunnelse for at datterselskap er utelatt fra konsolideringen

Samlet beløp - tilknyttet selskap Årets Fjorårets

Samlet beløp - foretak i samme konsern Årets Fjorårets

Samlet beløp - foretak i samme konsern Årets Fjorårets

Samlet beløp - felles kontrollert virksomhet Årets Fjorårets

Pantstillelse Beløp

Beholdning av egne aksjer Antall Pålydende Andel av aksjek.



# Årsregnskap 2025

## Larsamyrå 2 AS

**Resultatregnskap**  
**Balanse**  
**Noter**

**Org.nr.: 992 541 121**



## Larsamyrå 2 AS

### Resultatregnskap

| Driftsinntekter og driftskostnader                    | Note | 2025             | 2024             |
|---|------|------------------|------------------|
| Salgsinntekt  |      | 3 140 612        | 3 089 650        |
| Annen driftsinntekt                                   |      | 0                | 39 000           |
| <b>Sum driftsinntekter</b>                            |      | <b>3 140 612</b> | <b>3 128 650</b> |
| Lønnskostnad  | 2    | 0                | 27 384           |
| Avskrivning av driftsmidler og immaterielle eiendeler | 3    | 288 700          | 288 700          |
| Annen driftskostnad                                   |      | 103 837          | 108 850          |
| <b>Sum driftskostnader</b>                            |      | <b>392 537</b>   | <b>424 934</b>   |
| <b>Driftsresultat</b>                                 |      | <b>2 748 075</b> | <b>2 703 716</b> |
| <b>Finansinntekter og finanskostnader</b>             |      |                  |                  |
| Renteinntekt fra foretak i samme konsern              |      | 169 921          | 67 656           |
| Annen renteinntekt                                    |      | 7 081            | 16 543           |
| Annen rentekostnad                                    |      | 514              | 0                |
| <b>Resultat av finansposter</b>                       |      | <b>176 488</b>   | <b>84 199</b>    |
| Resultat før skattekostnad                            |      | 2 924 563        | 2 787 914        |
| Skattekostnad på resultat                             | 4    | 643 507          | 613 106          |
| <b>Årsresultat</b>                                    |      | <b>2 281 056</b> | <b>2 174 808</b> |
| <b>Overføringer</b>                                   |      |                  |                  |
| Avsatt konsernbidrag                                  |      | 894 696          | 900 113          |
| Avsatt til annen egenkapital                          |      | 1 386 360        | 1 274 695        |
| <b>Sum overføringer</b>                               | 5    | <b>2 281 056</b> | <b>2 174 808</b> |



## Larsamyrå 2 AS

### Balanse

| Eiendeler                           | Note | 2025              | 2024              |
|-------------------------------------|------|-------------------|-------------------|
| <b>Anleggsmidler</b>                |      |                   |                   |
| Utsatt skattefordel                 | 4    | 19 445            | 0                 |
| <b>Sum immaterielle eiendeler</b>   |      | <b>19 445</b>     | <b>0</b>          |
| <b>Varige driftsmidler</b>          |      |                   |                   |
| Tomter, bygninger o.a. fast eiendom | 3    | 5 971 150         | 6 259 850         |
| <b>Sum varige driftsmidler</b>      |      | <b>5 971 150</b>  | <b>6 259 850</b>  |
| <b>Sum anleggsmidler</b>            |      | <b>5 990 595</b>  | <b>6 259 850</b>  |
| <b>Omløpsmidler</b>                 |      |                   |                   |
| Kundefordringer                     |      | 25 000            | 25 000            |
| Andre kortsiktige fordringer        | 6    | 7 036 995         | 3 172 746         |
| <b>Sum fordringer</b>               |      | <b>7 061 995</b>  | <b>3 197 746</b>  |
| Bankinnskudd, kontanter o.l.        |      | 1 472 174         | 3 665 405         |
| <b>Sum omløpsmidler</b>             |      | <b>8 534 169</b>  | <b>6 863 150</b>  |
| <b>Sum eiendeler</b>                |      | <b>14 524 764</b> | <b>13 123 000</b> |



## Larsamyrå 2 AS

### Balanse

| Egenkapital og gjeld                   | Note | 2025              | 2024              |
|--|------|-------------------|-------------------|
| <b>Innskutt egenkapital</b>            |      |                   |                   |
| Aksjekapital                           | 5, 7 | 100 000           | 100 000           |
| <b>Sum innskutt egenkapital</b>        |      | <b>100 000</b>    | <b>100 000</b>    |
| <b>Opptjent egenkapital</b>            |      |                   |                   |
| Annen egenkapital                      |      | 12 725 647        | 11 339 287        |
| <b>Sum opptjent egenkapital</b>        |      | <b>12 725 647</b> | <b>11 339 287</b> |
| <b>Sum egenkapital</b>                 | 5    | <b>12 825 647</b> | <b>11 439 287</b> |
| <b>Gjeld</b>                           |      |                   |                   |
| Utsatt skatt                           | 4    | 0                 | 4 294             |
| <b>Sum avsetning for forpliktelser</b> |      | <b>0</b>          | <b>4 294</b>      |
| <b>Kortsiktig gjeld</b>                |      |                   |                   |
| Leverandørgjeld                        |      | 12 153            | 9 416             |
| Betalbar skatt                         | 4    | 414 896           | 381 182           |
| Skyldig offentlige avgifter            |      | 125 022           | 134 830           |
| Annen kortsiktig gjeld                 | 6    | 1 147 046         | 1 153 991         |
| <b>Sum kortsiktig gjeld</b>            |      | <b>1 699 117</b>  | <b>1 679 419</b>  |
| <b>Sum gjeld</b>                       |      | <b>1 699 117</b>  | <b>1 683 713</b>  |
| <b>Sum egenkapital og gjeld</b>        |      | <b>14 524 764</b> | <b>13 123 000</b> |

Sandnes, 27.02.2026

Rune Gent Bjelland  
styremedlem

Gjert Romnes  
styremedlem

Ole Walder Austdal  
styreleder/daglig leder



## Noter 2025



### Note 1 - Regnskapsprinsipper

Årsregnskapet er satt opp i samsvar med regnskapslovens bestemmelser og god regnskapsskikk for små foretak.

Selskapet er ett eiendomsselskap som driver med utleie av næringseiendom

#### Salgsinntekter

Inntektsføring ved salg av varer skjer på leveringstidspunktet. Tjenester inntektsføres i takt med utførelsen. Andelen av salgsinntekter som knytter seg til fremtidige serviceytelser balanseføres som uopptjent inntekt ved salget, og inntektsføres deretter i takt med levering av ytelsene.

#### Klassifisering og vurdering av balanseposter

Omløpsmidler og kortsiktig gjeld omfatter poster som forfaller til betaling innen ett år etter balansedagen, samt poster som knytter seg til varekretsløpet. Øvrige poster er klassifisert som anleggsmiddel/langsiktig gjeld.

Omløpsmidler vurderes til laveste av anskaffelseskost og virkelig verdi. Kortsiktig gjeld balanseføres til nominelt beløp på etableringstidspunktet.

Anleggsmidler vurderes til anskaffelseskost, men nedskrives til virkelig verdi ved verdifall som ikke forventes å være forbigående. Anleggsmidler med begrenset økonomisk levetid avskrives planmessig. Langsiktig gjeld balanseføres til nominelt beløp på etableringstidspunktet.

#### Fordringer

Kundefordringer og andre fordringer er oppført i balansen til pålydende etter fradrag for avsetning til forventet tap. Avsetning til tap gjøres på grunnlag av individuelle vurderinger av de enkelte fordringene. I tillegg gjøres det for øvrige kundefordringer en uspesifisert avsetning for å dekke antatt tap.

#### Varige driftsmidler


Varige driftsmidler balanseføres og avskrives over driftsmidlets forventede økonomiske levetid. Direkte vedlikehold av driftsmidler kostnadsføres løpende under driftskostnader, mens påkostninger eller forbedringer tillegges driftsmidlets kostpris og avskrives i takt med driftsmidlet. Dersom gjenvinnbart beløp av driftsmiddelet er lavere enn balanseført verdi foretas nedskrivning til gjenvinnbart beløp. Gjenvinnbart beløp er det høyeste av netto salgsverdi og verdi i bruk. Verdi i bruk er nåverdien av de fremtidige kontantstrømmene som eiendelen vil generere.

#### Skatter


Skattekostnaden i resultatregnskapet omfatter både periodens betalbare skatt og endring i utsatt skatt. Utsatt skatt er beregnet med 22% på grunnlag av de midlertidige forskjeller som eksisterer mellom regnskapsmessige og skattemessige verdier, samt ligningsmessig underskudd til fremføring ved utgangen av regnskapsåret. Skatteøkende og skattereduserende midlertidige forskjeller som reverserer eller kan reversere i samme periode er utlignet og nettoført. Netto utsatt skattefordel balanseføres i den grad det er sannsynlig at denne kan bli nyttiggjort.



## Noter 2025

 BankID Signing  
Ole Walder Austdal  
2026-02-27

 BankID Signing  
Gjert Romnes  
2026-02-27

 BankID Signing  
Rune Gent Bjelland  
2026-02-27

### Note 2 Lønnskostnader og antall årsverk

#### Lønnskostnader

|                    | 2025     | 2024          |
|--------------------|----------|---------------|
| Lønninger          | 0        | 24 000        |
| Arbeidsgiveravgift | 0        | 3 384         |
| <b>Sum</b>         | <b>0</b> | <b>27 384</b> |

Selskapet har i 2025 sysselsatt 0 årsverk.

### Note 3 Anleggsmidler

|                                    | Bygninger<br>og tomter | Driftsløsøre,<br>inventar ol. | Sum              |
|------------------------------------|------------------------|-------------------------------|------------------|
| Anskaffelseskost pr. 01.01.25      | 8 743 641              | 196 009                       | 8 939 650        |
| <b>= Anskaffelseskost 31.12.25</b> | <b>8 743 641</b>       | <b>196 009</b>                | <b>8 939 650</b> |
| Akkumulerte avskrivninger 31.12.25 | 2 859 100              | 109 400                       | 2 968 500        |
| <b>= Bokført verdi 31.12.25</b>    | <b>5 884 541</b>       | <b>86 609</b>                 | <b>5 971 150</b> |
| Årets ordinære avskrivninger       | 275 700                | 13 000                        | 288 700          |
| Økonomisk levetid                  | 25 år                  | 15 år                         |                  |



## Noter 2025

BankID Signing  
Ole Walder Austdal  
2026-02-27

BankID Signing  
Gjert Romnes  
2026-02-27

BankID Signing  
Rune Gent Bjelland  
2026-02-27

### Note 4 Skatt

| Årets skattekostnad                      | 2025             | 2024             |
|--|------------------|------------------|
| Resultatført skatt på ordinært resultat: |                  |                  |
| Betalbar skatt                           | 667 246          | 635 060          |
| Endring i utsatt skatt                   | -23 739          | -21 954          |
| <b>Skattekostnad ordinært resultat</b>   | <b>643 507</b>   | <b>613 106</b>   |
| Skattepliktig inntekt:                   |                  |                  |
| Resultat før skatt                       | 2 924 563        | 2 787 914        |
| Permanente forskjeller                   | 467              | -1 068           |
| Endring i midlertidige forskjeller       | 107 908          | 99 789           |
| Avgitt konsernbidrag                     | -1 147 046       | -1 153 991       |
| <b>Skattepliktig inntekt</b>             | <b>1 885 892</b> | <b>1 732 644</b> |
| Betalbar skatt i balansen:               |                  |                  |
| Betalbar skatt på årets resultat         | 667 246          | 635 060          |
| Betalbar skatt på avgitt konsernbidrag   | -252 350         | -253 878         |
| <b>Sum betalbar skatt i balansen</b>     | <b>414 896</b>   | <b>381 182</b>   |

Skatteeffekten av midlertidige forskjeller som har gitt opphav til utsatt skatt og utsatte skattefordeler, spesifisert på typer av midlertidige forskjeller


|   | 2025           | 2024          | Endring        |
|---|----------------|---------------|----------------|
| Varige driftsmidler                             | -88 388        | 19 520        | 107 908        |
| <b>Sum</b>                                      | <b>-88 388</b> | <b>19 520</b> | <b>107 908</b> |
| <b>Grunnlag for utsatt skattefordel / skatt</b> | <b>-88 388</b> | <b>19 520</b> | <b>107 908</b> |
| <b>Utsatt skattefordel / skatt (22 %)</b>       | <b>-19 445</b> | <b>4 294</b>  | <b>23 740</b>  |

### Note 5 Egenkapital


|                      | Aksjekapital   | Annen egenkapital | Sum egenkapital   |
|----------------------|----------------|-------------------|-------------------|
| Pr. 31.12.2024       | 100 000        | 11 339 287        | 11 439 287        |
| Årets resultat       |                | 2 281 056         | 2 281 056         |
| Konsernbidrag avgitt |                | -894 696          | -894 696          |
| <b>Pr 31.12.2025</b> | <b>100 000</b> | <b>12 725 647</b> | <b>12 825 647</b> |



## Noter 2025

 BankID Signing  
Ole Walder Austdal  
2026-02-27

 BankID Signing  
Gjert Romnes  
2026-02-27

 BankID Signing  
Rune Gent Bjelland  
2026-02-27

### Note 6 Mellomværende med selskap i samme konsern

|                                      | 2025             | 2024             |
|--------------------------------------|------------------|------------------|
| <b>Fordringer</b>                    |                  |                  |
| Andre kortsiktige fordringer konsern | 7 031 109        | 3 166 123        |
| <b>Sum</b>                           | <b>7 031 109</b> | <b>3 166 123</b> |
| <b>Gjeld</b>                         |                  |                  |
| Annen kortsiktig gjeld konsern       | 1 147 046        | 1 153 991        |
| <b>Sum</b>                           | <b>1 147 046</b> | <b>1 153 991</b> |

### Note 7 Aksjonærer

#### Aksjekapitalen i Larsamyra 2 AS pr. 31.12.2025 består av:

|                 | Antall     | Pålydende | Bokført        |
|-----------------|------------|-----------|----------------|
| Ordinære aksjer | 100        | 1 000,0   | 100 000        |
| <b>Sum</b>      | <b>100</b> |           | <b>100 000</b> |

#### Eierstruktur

|                             | Sum        | Eierandel     | Stemmeandel   |
|-----------------------------|------------|---------------|---------------|
| L.A.B Holding AS            | 100        | 100,00        | 100,00        |
| <b>Totalt antall aksjer</b> | <b>100</b> | <b>100,00</b> | <b>100,00</b> |



## Protokoll fra styremøte i Larsamyrå 2 AS

Den 27. februar 2026 ble det avholdt styremøte i Larsamyrå 2 AS.

Tilstede var: Ole Walder Austdal, styreleder/daglig leder  
Gjert Romnes, styremedlem  
Rune Gent Bjelland, styremedlem

Til behandling forelå forslag til selskapets årsregnskap for regnskapsåret 2025.

Styret behandlet og godkjente det fremlagte årsregnskap for 2025 og besluttet å anbefale disse godkjent av selskapets generalforsamling.

Styremøtet ble deretter avsluttet og protokollen underskrevet.

Sandnes, 27. februar 2026

---

Ole Walder Austdal  
styreleder/daglig leder

---

Gjert Romnes  
styremedlem

---

Rune Gent Bjelland  
styremedlem



## Larsamyrå 2 AS

### Generalforsamlingsprotokoll

Den 27. februar 2026 ble det avholdt generalforsamling i Larsamyrå 2 AS.

Tilstede var: Ole Walder Austdal som representant for L.A.B. Holding AS

100% av aksjene var dermed representert.

Lovlig innkallelse ble vedtatt, og dagsorden godkjent.

Til behandling forelå:

#### 1 ÅRSREGNSKAPET FOR 2025

Det fremlagte forslag til årsregnskap 2025 ble godkjent av generalforsamlingen.

#### 2 VALG AV STYRE

Det sittende styret ble gjenvalgt.

Alle vedtak var enstemmig. Det forelå ikke flere saker til behandling.

Protokoll ble opplest og vedtatt. Generalforsamlingen ble deretter hevet.

Sandnes, 27. februar 2026

---

Ole Walder Austdal