



## ÅRSREGNSKAPET FOR REGNSKAPSÅRET 2019 - GENERELL INFORMASJON

### Enheten

Organisasjonsnummer: 979 903 774  
Organisasjonsform: Aksjeselskap  
Foretaksnavn: STORELVA KRAFTVERK AS  
Forretningsadresse: Norddalsfjord 2043  
6910 FLORØ

### Regnskapsår

Årsregnskapets periode: 01.01.2019 - 31.12.2019

### Konsern

Morselskap i konsern: Nei

### Regnskapsregler

Regler for små foretak benyttet: Ja  
Benyttet ved utarbeidelsen av årsregnskapet til selskapet: Regnskapslovens alminnelige regler

### Årsregnskapet fastsatt av kompetent organ

Bekreftet av representant for selskapet: Leidulv Solvang  
Dato for fastsettelse av årsregnskapet: 31.12.2019

### Grunnlag for avgivelse

År 2019: Årsregnskapet er elektronisk innlevert  
År 2018: Tall er hentet fra elektronisk innlevert årsregnskap fra 2019

*Det er ikke krav til at årsregnskapet m.v. som sendes til Regnskapsregisteret er undertegnet. Kontrollen på at dette er utført ligger hos revisor/enhetens øverste organ. Sikkerheten ivaretas ved at innsender har rolle/rettighet for innsending av årsregnskapet via Altinn, og ved at det bekreftes at årsregnskapet er fastsatt av kompetent organ.*

Brønnøysundregistrene, 30.04.2021



### Resultatregnskap

Beløp i: NOK	Note	2019	2018
<b>RESULTATREKNESKAP</b>			
<b>Inntekter</b>			
Salgsinntekt		1 174 660	714 852
<b>Sum inntekter</b>		<b>1 174 660</b>	<b>714 852</b>
<b>Kostnader</b>			
Varekostnad		561 065	360 071
Avskrivning på varige driftsmidler og immaterielle eiendler		119 720	112 176
Annen driftskostnad		177 455	132 027
<b>Sum kostnader</b>		<b>858 240</b>	<b>604 274</b>
<b>Driftsresultat</b>		<b>316 420</b>	<b>110 578</b>
<b>Finansinntekter og finanskostnader</b>			
Anna renteinntekt		202	27
<b>Sum finansinntekter</b>		<b>202</b>	<b>27</b>
Annan rentekostnad		108 118	107 156
<b>Sum finanskostnader</b>		<b>108 118</b>	<b>107 156</b>
<b>Netto finans</b>		<b>-107 916</b>	<b>-107 129</b>
<b>Ordinært resultat før skattekostnad</b>		<b>208 504</b>	<b>3 449</b>
Skattekostnad på ordinært resultat	5	45 872	-2 013
<b>Ordinært resultat etter skattekostnad</b>		<b>162 632</b>	<b>5 462</b>
<b>Årsresultat</b>		<b>162 632</b>	<b>5 462</b>
<b>Årsresultat etter minoritetsinteresser</b>		<b>162 632</b>	<b>5 461</b>
<b>Overføringer og disponeringar</b>			
Overført annen egenkapital		162 632	5 461
<b>Sum overføringer og disponeringar</b>		<b>162 632</b>	<b>5 461</b>



## Balanse

Beløp i: NOK	Note	2019	2018
<b>BALANSE - EIGEDELAR</b>			
<b>Anleggsmiddel</b>			
<b>Immaterielle egedelar</b>			
<b>Varige driftsmiddel</b>			
Tomter, bygninger og annen fast eiendom		431 187	439 407
Maskiner og anlegg	3	2 745 040	2 849 040
Driftsløsøre, inventar, verktøy, kontormaskiner og lignende		13 025	20 525
<b>Sum varige driftsmiddel</b>		<b>3 189 252</b>	<b>3 308 972</b>
<b>Sum anleggsmiddel</b>		<b>3 189 252</b>	<b>3 308 972</b>
<b>Omløpsmiddel</b>			
<b>Varer</b>			
<b>Krav</b>			
Kundefordringer		97 907	50 345
Andre fordringer		20 674	19 485
<b>Sum krav</b>		<b>118 581</b>	<b>69 830</b>
<b>Bankinnskot, kontantar og liknande</b>			
Bankinnskudd, kontanter og lignende	2	106 744	93 285
<b>Sum bankinnskot, kontantar og liknande</b>		<b>106 744</b>	<b>93 285</b>
<b>Sum omløpsmiddel</b>		<b>225 325</b>	<b>163 115</b>
<b>SUM EIGEDELAR</b>		<b>3 414 577</b>	<b>3 472 087</b>
<b>BALANSE - EIGENKAPITAL OG GJELD</b>			
<b>Eigenkapital</b>			
<b>Innskoten eigenkapital</b>			
Aksjekapital	4	100 000	100 000
<b>Sum innskoten eigenkapital</b>		<b>100 000</b>	<b>100 000</b>



### Balanse

<b>Beløp i: NOK</b>	<b>Note</b>	<b>2019</b>	<b>2018</b>
<b>Opptent egenkapital</b>			
Annen egenkapital	6	996 203	833 572
<b>Sum opptent egenkapital</b>		<b>996 203</b>	<b>833 572</b>
<b>Sum egenkapital</b>		<b>1 096 203</b>	<b>933 572</b>
<b>Gjeld</b>			
<b>Langsiktig gjeld</b>			
Utsett skatt		58 605	61 759
<b>Sum avsetjingar for plikter</b>		<b>58 605</b>	<b>61 759</b>
<b>Anna langsiktig gjeld</b>			
Gjeld til kredittinstitusjonar		2 170 000	2 310 000
<b>Sum anna langsiktig gjeld</b>		<b>2 170 000</b>	<b>2 310 000</b>
<b>Sum langsiktig gjeld</b>		<b>2 228 605</b>	<b>2 371 759</b>
<b>Kortsiktig gjeld</b>			
Leverandørgjeld		4 398	129 148
Betalbar skatt		49 026	1 893
Skyldige offentlige avgifter		16 504	20 716
Annen kortsiktig gjeld		19 842	15 000
<b>Sum kortsiktig gjeld</b>		<b>89 770</b>	<b>166 757</b>
<b>Sum gjeld</b>		<b>2 318 375</b>	<b>2 538 516</b>
<b>SUM EIGENKAPITAL OG GJELD</b>		<b>3 414 578</b>	<b>3 472 088</b>



## Noter 2019

**STORELVA KRAFTVERK AS**  
**Organisasjonsnr. 979 903 774**

### **Note 1 - Regnskapsprinsipper**

Årsregnskapet er utarbeidet i samsvar med regnskapslovens alminnelige bestemmelser samt god regnskapsskikk for små foretak.

### **Salgsinntekter og kostnader**

Inntektsføring ved salg av varer og tjenester skjer på leveringstidspunktet. Inntekter er vurdert til virkelig verdi av vederlaget, fratrukket merverdiavgift, returer og rabatter. Kostnadsføring skjer i samme periode som tilhørende inntekt.

### **Hovedregler for vurdering og klassifisering av eiendeler og gjeld**

#### *Varige driftsmidler*

Eiendeler bestemt til varig eie eller bruk i virksomheten er klassifisert som anleggsmidler. Driftsmidler er aktivert til anskaffelseskost. Tomter og boligeiendommer avskrives ikke. Driftsmidler med begrenset levetid avskrives planmessig over antatt levetid. Driftsmidler nedskrives til virkelig verdi ved verdifall som ventes å ikke være forbigående.

For egentilvirkede anleggsmidler har selskapet benyttet unntaksregelen for små foretak som gir adgang til å unnlate å ta med faste tilvirkningskostnader ved beregning av anskaffelseskost.

#### *Fordringer*

Langsiktige fordringer vurderes til anskaffelseskostnad med mindre virkelig verdi er lavere, og forventet tap ikke ansees å være av forbigående art.

Kundefordringer og andre kortsiktige fordringer vurderes til pålydende etter fradrag for forventet tap. For kundefordringer gjøres det en uspesifisert avsetning for forventet tap. Andre kortsiktige fordringer vurderes individuelt.

#### *Gjeld*

Langsiktig og kortsiktig gjeld er vurdert til nominelt beløp på etableringstidspunktet fratrukket avdrag og nedbetaling.

#### *Skatt*

Skattekostnaden i resultatregnskapet består av betalbar skatt som forfaller i neste regnskapsår samt eventuell endring i utsatt skatt, med mindre annet er opplyst i egen note. Utsatt skatt er beregnet på grunnlag av midlertidige forskjeller og eventuelt framført ligningsmessig underskudd ved slutten av regnskapsåret. Skatteøkende (positive) og skattereduserende (negative) midlertidige forskjeller som reverserer eller kan reversere i samme periode er utlignet og nettoført.

Utsatt skattefordel er bokført.



## Note 2 - Bankinnskudd

Bundne skattetrekkmidler 0

## Note 3 - Varige driftsmidler

	Tomter, bygninger og annen fast eiendom	Driftsløsøre, inventar, verktøy mv.	Sum
Anskaffelseskostnad 01.01.19	0	4 711 529	4 711 529
Tilgang kjøpte driftsmidler	0	0	0
Tilgang egentilvirkede driftsmidler	0	0	0
Avgang realiserte driftsmidler	0	0	0
Investeringstilskudd, nedskrevet	0	0	0
Anskaffelseskostnad 31.12.19	0	4 711 529	4 711 529
Akkumulerte avskrivninger 31.12.19	0	-1 522 277	-1 522 277
Akkumulerte nedskr. 31.12.19	0	0	0
Akk. reverserte nedskr. 31.12.19	0	0	0
Balanseført verdi 31.12.19	0	3 189 252	3 189 252
Årets avskrivninger	0	119 720	119 720
Årets nedskrivninger	0	0	0
Årets reverserte nedskrivninger	0	0	0
Økonomisk levetid		3-67 år	
Avskrivningsplan		lineær	
Endret avskrivningsplan i året	Nei	Nei	
Balansef. lånekostnad	0	2 170 000	2 170 000

## Note 4 - Aksjekapital og aksjonærer

### Aksjekapital pr. 31.12.19

Klasse	Antall	Pålydende pr. aksje	Aksjekapital
Ordinære aksjer	100	1 000,00	100 000,00
Sum	100		100 000,00

Navn	Rolle	Ordinære aksjer	Sum	Eierandel
Leidulv Solvang	Styreleder	100	100	100,00
0,00		100	100	100,00

## Note 5 - Skatt

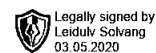
Årets skattekostnad består av: 2019 2018



Betalbar skatt	49 026	0
For mye eller for lite avsatt skatt forrige år	0	
Endring i utsatt skatt/utsatt skattefordel	-3 154	-3 906
<b>Skattekostnad</b>	<b>45 872</b>	<b>-3 906</b>
<b>Skattegrunnlag</b>	<b>2019</b>	<b>2018</b>
Ordinært resultat før skattekostnad	208 502	3 449
Ekstraordinært resultat før skattekostnad	0	0
Endring i midlertidige forskjeller	14 336	0
Permanente forskjeller	7	0
3 % skattefrie inntekter etter fritaksmetoden	0	0
<b>Årets skattegrunnlag</b>	<b>222 845</b>	<b>3 449</b>
	<b>2019</b>	<b>2018</b>
Betalbar skatt av årets skattegrunnlag	49 026	793
Balanseført betalbar skatt	49 026	1 893

## Note 6 - Egenkapital

	Aksjekapital	Overkurs	Annen innskutt egenkapital	Opptjent egenkapital	Sum egenkapital
Egenkapital 31.12.2018	100 000			833 572	933 572
Prinsippendringer og korrigeringer					
Egenkapital 01.01.2019	100 000			833 572	933 572
Årsresultat				162 632	162 632
Andre endringer					
Egenkapital 31.12.2019	100 000			996 204	1 096 204



# Årsrapport 2019

**STORELVA KRAFTVERK AS**  
**Organisasjonsnr. 979 903 774**

## **Innhold:**

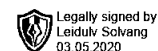
### **Årsberetning**

### **Årsregnskap**

Resultatregnskap

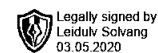
Balanse

Noter



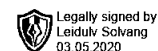
## Resultatregnskap pr 31.12. STORELVA KRAFTVERK AS

	Note	Regnskap 2019	Regnskap 2018
<b>Driftsinntekter</b>			
Salgsinntekt		1 174 660	714 852
Sum driftsinntekter		1 174 660	714 852
<b>Driftskostnader</b>			
Varekostnad		561 065	360 071
Avskrivning på varige driftsmidler og immaterielle eiendler		119 720	112 176
Annen driftskostnad		177 455	132 027
Sum driftskostnader		858 240	604 275
Driftsresultat		316 420	110 578
<b>Finansposter</b>			
Annen finansinntekt		202	27
Annen finanskostnad		108 118	107 156
Netto finansposter		-107 916	-107 130
Ordinært resultat før skattekostnad		208 504	3 448
<b>Skattekostnad på ordinært resultat</b>			
Skattekostnad på ordinært resultat	5	45 872	-2 013
Ordinært resultat		162 632	5 461
<b>Ekstraordinære poster</b>			
Årsresultat		162 632	5 461
<b>Overføringer og disponeringer</b>			
Overført annen egenkapital		162 632	5 461
Sum overføringer og disponeringer		162 632	5 461



**Balanse pr 31.12.**  
**STORELVA KRAFTVERK AS**

	Note	Regnskap 2019	Regnskap 2018
<b>Anleggsmidler</b>			
Tomter, bygninger og annen fast eiendom		431 187	439 407
Maskiner og anlegg	3	2 745 040	2 849 040
Driftsløsøre, inventar, verktøy, kontormaskiner og lignende		13 025	20 525
Sum varige driftsmidler		3 189 253	3 308 973
Sum anleggsmidler		3 189 253	3 308 973
<b>Omløpsmidler</b>			
Kundefordringer		97 907	50 345
Andre fordringer		20 674	19 485
Sum fordringer		118 581	69 830
Bankinnskudd, kontanter og lignende	2	106 744	93 285
Sum bankinnskudd, kontanter og lignende		106 744	93 285
Sum omløpsmidler		225 325	163 115
Sum eiendeler		3 414 578	3 472 088



**Balanse pr 31.12.**  
**STORELVA KRAFTVERK AS**

	Note	Regnskap 2019	Regnskap 2018
<b>Egenkapital</b>			
Aksjekapital	4	100 000	100 000
Sum innskutt egenkapital		100 000	100 000
Annen egenkapital	6	996 203	833 572
Sum opptjent egenkapital		996 203	833 572
Sum egenkapital		1 096 203	933 572
<b>Gjeld</b>			
Utsatt skatt		58 605	61 759
Sum avsetning for forpliktelser		58 605	61 759
Gjeld til kredittinstitusjoner		2 170 000	2 310 000
Sum Annen langsiktig gjeld		2 170 000	2 310 000
Leverandørgjeld		4 398	129 148
Betalbar skatt		49 026	1 893
Annen kortsiktig gjeld		19 842	15 000
Skyldig merverdiavgift		16 504	20 716
Sum kortsiktig gjeld		89 770	166 757
Sum gjeld		2 318 375	2 538 516
Sum egenkapital og gjeld		3 414 578	3 472 088

Grøndalen 31.12.2019/30.04.2020  
STORELVA KRAFTVERK AS

Leidulv Solvang  
Styreleder



## Noter 2019

### STORELVA KRAFTVERK AS Organisasjonsnr. 979 903 774

#### **Note 1 - Regnskapsprinsipper**

Årsregnskapet er utarbeidet i samsvar med regnskapslovens alminnelige bestemmelser samt god regnskapsskikk for små foretak.

#### **Salgsinntekter og kostnader**

Inntektsføring ved salg av varer og tjenester skjer på leveringstidspunktet. Inntekter er vurdert til virkelig verdi av vederlaget, fratrukket merverdiavgift, returer og rabatter. Kostnadsføring skjer i samme periode som tilhørende inntekt.

#### **Hovedregler for vurdering og klassifisering av eiendeler og gjeld**

##### *Varige driftsmidler*

Eiendeler bestemt til varig eie eller bruk i virksomheten er klassifisert som anleggsmidler. Driftsmidler er aktivert til anskaffelseskost. Tomter og boligeiendommer avskrives ikke. Driftsmidler med begrenset levetid avskrives planmessig over antatt levetid. Driftsmidler nedskrives til virkelig verdi ved verdifall som ventes å ikke være forbigående.

For egentilvirkede anleggsmidler har selskapet benyttet unntaksregelen for små foretak som gir adgang til å unnlate å ta med faste tilvirkningskostnader ved beregning av anskaffelseskost.

##### *Fordringer*

Langsiktige fordringer vurderes til anskaffelseskostnad med mindre virkelig verdi er lavere, og forventet tap ikke ansees å være av forbigående art.

Kundefordringer og andre kortsiktige fordringer vurderes til pålydende etter fradrag for forventet tap. For kundefordringer gjøres det en uspesifisert avsetning for forventet tap. Andre kortsiktige fordringer vurderes individuelt.

##### *Gjeld*

Langsiktig og kortsiktig gjeld er vurdert til nominelt beløp på etableringstidspunktet fratrukket avdrag og nedbetaling.

##### *Skatt*

Skattekostnaden i resultatregnskapet består av betalbar skatt som forfaller i neste regnskapsår samt eventuell endring i utsatt skatt, med mindre annet er opplyst i egen note. Utsatt skatt er beregnet på grunnlag av midlertidige forskjeller og eventuelt framført ligningsmessig underskudd ved slutten av regnskapsåret. Skatteøkende (positive) og skattereduserende (negative) midlertidige forskjeller som reverserer eller kan reversere i samme periode er utlignet og nettoført.

Utsatt skattefordel er bokført.



## Note 2 - Bankinnskudd

Bundne skattetrekkmidler 0

## Note 3 - Varige driftsmidler

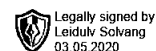
	Tomter, bygninger og annen fast eiendom	Driftsløsøre, inventar, verktøy mv.	Sum
Anskaffelseskostnad 01.01.19	0	4 711 529	4 711 529
Tilgang kjøpte driftsmidler	0	0	0
Tilgang egentilvirkede driftsmidler	0	0	0
Avgang realiserte driftsmidler	0	0	0
Investeringsstilskudd, nedskrevet	0	0	0
Anskaffelseskostnad 31.12.19	0	4 711 529	4 711 529
Akkumulerte avskrivninger 31.12.19	0	-1 522 277	-1 522 277
Akkumulerte nedskr. 31.12.19	0	0	0
Akk. reverserte nedskr. 31.12.19	0	0	0
Balanseført verdi 31.12.19	0	3 189 252	3 189 252
Årets avskrivninger	0	119 720	119 720
Årets nedskrivninger	0	0	0
Årets reverserte nedskrivninger	0	0	0
Økonomisk levetid		3-67 år	
Avskrivningsplan		lineær	
Endret avskrivningsplan i året	Nei	Nei	
Balansef. lånekostnad	0	2 170 000	2 170 000

## Note 4 - Aksjekapital og aksjonærer

### Aksjekapital pr. 31.12.19

Klasse	Antall	Pålydende pr. aksje	Aksjekapital
Ordinære aksjer	100	1 000,00	100 000,00
Sum	100		100 000,00

Navn	Rolle	Ordinære aksjer	Sum	Eierandel
Leidulv Solvang	Styremedlem	100	100	100,00
0,00		100	100	100,00



### Note 5 - Skatt

<b>Årets skattekostnad består av:</b>	<b>2019</b>	<b>2018</b>
Betalbar skatt	49 026	0
For mye eller for lite avsatt skatt forrige år	0	
Endring i utsatt skatt/utsatt skattefordel	-3 154	-3 906
<b>Skattekostnad</b>	<b>45 872</b>	<b>-3 906</b>
<b>Skattegrunnlag</b>	<b>2019</b>	<b>2018</b>
Ordinært resultat før skattekostnad	208 502	3 449
Ekstraordinært resultat før skattekostnad	0	0
Endring i midlertidige forskjeller	14 336	0
Permanente forskjeller	7	0
3 % skattefrie inntekter etter fritaksmetoden	0	0
<b>Årets skattegrunnlag</b>	<b>222 845</b>	<b>3 449</b>
	<b>2019</b>	<b>2018</b>
Betalbar skatt av årets skattegrunnlag	49 026	793
Balanseført betalbar skatt	49 026	1 893

### Note 6 - Egenkapital

	Aksjekapital	Overkurs	Annen innskutt egenkapital	Opptjent egenkapital	Sum egenkapital
<b>Egenkapital 31.12.2018</b>	100 000			833 572	<b>933 572</b>
<b>Prinsippendringer og korrigeringer</b>					
<b>Egenkapital 01.01.2019</b>	<b>100 000</b>			<b>833 572</b>	<b>933 572</b>
Årsresultat				162 632	162 632
Andre endringer					
<b>Egenkapital 31.12.2019</b>	<b>100 000</b>			<b>996 204</b>	<b>1 096 204</b>