



ÅRSREGNSKAPET FOR REGNSKAPSÅRET 2021 - GENERELL INFORMASJON

Enheten

Organisasjonsnummer: 920 185 924
Organisasjonsform: Aksjeselskap
Foretaksnavn: SUNDAL AQUA AS
Forretningsadresse: Kalvetangveien 89A
3132 HUSØYSUND

Regnskapsår

Årsregnskapets periode: 01.01.2021 - 31.12.2021

Konsern

Morselskap i konsern: Nei

Regnskapsregler

Regler for små foretak benyttet: Ja
Benyttet ved utarbeidelsen av årsregnskapet til selskapet: Regnskapslovens alminnelige regler

Årsregnskapet fastsatt av kompetent organ

Bekreftet av representant for selskapet: Trond Kjetil Sundal
Dato for fastsettelse av årsregnskapet: 29.06.2022

Grunnlag for avgivelse

År 2021: Årsregnskapet er elektronisk innlevert
År 2020: Tall er hentet fra elektronisk innlevert årsregnskap fra 2021

Det er ikke krav til at årsregnskapet m.v. som sendes til Regnskapsregisteret er undertegnet. Kontrollen på at dette er utført ligger hos revisor/enhetens øverste organ. Sikkerheten ivaretas ved at innsender har rolle/rettighet for innsending av årsregnskapet via Altinn, og ved at det bekreftes at årsregnskapet er fastsatt av kompetent organ.

Brønnøysundregistrene, 24.07.2022



Resultatregnskap

| Beløp i: NOK | Note | 2021 | 2020 |
|---|------|------------------|------------------|
| RESULTATREGNSKAP | | | |
| Inntekter | | | |
| Salgsinntekt | | 3 317 125 | 2 642 709 |
| Sum inntekter | | 3 317 125 | 2 642 709 |
| Kostnader | | | |
| Varekostnad | | 1 988 032 | 2 239 144 |
| Lønnskostnad | 1 | 23 949 | 4 412 |
| Avskrivning på varige driftsmidler | | 67 071 | 67 071 |
| Annen driftskostnad | | 388 956 | 520 999 |
| Sum kostnader | | 2 468 007 | 2 831 626 |
| Driftsresultat | | 849 118 | -188 917 |
| Finansinntekter og finanskostnader | | | |
| Annen renteinntekt | | | 128 |
| Annen finansinntekt | | | 8 063 |
| Sum finansinntekter | | | 8 191 |
| Annen rentekostnad | | | 785 |
| Annen finanskostnad | | | 1 223 |
| Sum finanskostnader | | | 2 009 |
| Netto finans | | | 6 182 |
| Ordinært resultat før skattekostnad | | 849 118 | -182 735 |
| Skattekostnad på ordinært resultat | | 124 453 | |
| Ordinært resultat etter skattekostnad | | 724 665 | -182 735 |
| Årsresultat | | 724 665 | -182 735 |
| Årsresultat etter minoritetsinteresser | | 724 665 | -182 735 |
| Overføringer og disponeringer | | | |
| Udekket tap | | 278 825 | -182 735 |
| Overføringer annen egenkapital | | 445 839 | |



Resultatregnskap

| Beløp i: NOK | Note | 2021 | 2020 |
|-----------------------------------|-------------|-------------|-------------|
| Sum overføringer og disponeringer | | 724 665 | -182 735 |



Balanse

| Beløp i: NOK | Note | 2021 | 2020 |
|--|------|----------------|----------------|
| BALANSE - EIENDELER | | | |
| Anleggsmidler | | | |
| Immaterielle eiendeler | | | |
| Forskning og utvikling | 2,3 | 374 144 | 561 215 |
| Sum immaterielle eiendeler | | 374 144 | 561 215 |
| Sum anleggsmidler | | 374 144 | 561 215 |
| Omløpsmidler | | | |
| Varer | | | |
| Varer | | 109 152 | 109 152 |
| Sum varer | | 109 152 | 109 152 |
| Fordringer | | | |
| Andre kortsiktige fordringer | | 179 593 | 32 250 |
| Sum fordringer | | 179 593 | 32 250 |
| Bankinnskudd, kontanter og lignende | | | |
| Bankinnskudd, kontanter o.l. | | 318 944 | 110 601 |
| Sum bankinnskudd, kontanter og lignende | | 318 944 | 110 601 |
| Sum omløpsmidler | | 607 689 | 252 003 |
| SUM EIENDELER | | 981 833 | 813 218 |
| BALANSE - EGENKAPITAL OG GJELD | | | |
| Egenkapital | | | |
| Innskutt egenkapital | | | |
| Selskapskapital | 4,5 | 100 000 | 100 000 |
| Annen innskutt egenkapital | 5 | -5 570 | -5 570 |
| Sum innskutt egenkapital | | 94 430 | 94 430 |
| Opptjent egenkapital | | | |
| Annen egenkapital | 5 | 445 839 | |



Balanse

| Beløp i: NOK | Note | 2021 | 2020 |
|-----------------------------------|-------------|----------------|-----------------|
| Udekket tap | | | 278 825 |
| Sum opptjent egenkapital | | 445 839 | -278 825 |
| Sum egenkapital | | 540 269 | -184 395 |
| Gjeld | | | |
| Langsiktig gjeld | | | |
| Annen langsiktig gjeld | | | |
| Gjeld til kredittinstitusjoner | 3 | 300 000 | 420 000 |
| Sum annen langsiktig gjeld | | 300 000 | 420 000 |
| Sum langsiktig gjeld | | 300 000 | 420 000 |
| Kortsiktig gjeld | | | |
| Leverandørgjeld | | 17 111 | 53 553 |
| Betalbar skatt | | 124 453 | |
| Annen kortsiktig gjeld | | | 524 060 |
| Sum kortsiktig gjeld | | 141 564 | 577 613 |
| Sum gjeld | | 441 564 | 997 613 |
| SUM EGENKAPITAL OG GJELD | | 981 833 | 813 218 |



Brønnøysundregistrene

ÅRSREGNSKAP FOR REGNSKAPSÅRET 2021 - GENERELL INFORMASJON

Journalnummer: 2022 763542

Enheten

Organisasjonsnummer: 920 185 924
Organisasjonsform: Aksjeselskap
Foretaksnavn: SUNDAL AQUA AS
Forretningsadresse: Kalvetangveien 89A
3132 HUSØYSUND

Regnskapsår

Årsregnskapets periode: 01.01.2021 - 31.12.2021

Konsern

Morselskap i konsern: Nei

Regnskapsregler

Regler for små foretak benyttet: Ja
Benyttet ved utarbeidelsen av
årsregnskapet til selskapet: Regnskapslovens alminnelige regler

Årsregnskapet fastsatt av kompetent organ

Bekreftet av representant for selskapet: Trond Kjetil Sundal
Dato for fastsettelse av årsregnskapet: 29.06.2022

Revisjon

Selskapet har besluttet at årsregnskapet
ikke skal revideres: Ja
Årsregnskapet er utarbeidet av ekstern
autorisert regnskapsfører: Ja
Ekstern autorisert regnskapsfører har i
løpet av regnskapsåret bistått ved den
løpende regnskapsføringen eller utført
andre tjenester for selskapet enn å
utarbeide årsregnskapet: Ja

Grunnlag for avgivelse

År 2021: Årsregnskap er elektronisk innlevert.
År 2020: Tall er hentet fra elektronisk innlevert årsregnskap fra 2021.

Det er ikke krav til at årsregnskapet m.v. som sendes til Regnskapsregisteret er undertegnet. Kontrollen på at dette er utført ligger hos revisor/enhetens øverste organ. Sikkerheten ivaretas ved at innsender har rolle/rettighet for innsending av årsregnskapet via Altinn, og ved at det bekreftes at årsregnskapet er fastsatt av kompetent organ.

Brønnøysundregistrene, 23.07.2022

Brønnøysundregistrene
Postadresse: Postboks 900, 8910 Brønnøysund
Telefon: 75 00 75 00
E-post: firmapost@brreg.no Internett: www.brreg.no
Organisasjonsnummer: 974 760 673



Organisasjonsnr: 920 185 924
SUNDAL AQUA AS

RESULTATREGNSKAP

| Beløp i: NOK | Note | 2021 | 2020 |
|---|-------------|------------------|------------------|
| RESULTATREGNSKAP | | | |
| Inntekter | | | |
| Salgsinntekt | | 3 317 125 | 2 642 709 |
| Sum inntekter | | 3 317 125 | 2 642 709 |
| Kostnader | | | |
| Varekostnad | | 1 988 032 | 2 239 144 |
| Lønnskostnad | 1 | 23 949 | 4 412 |
| Avskrivning på varige driftsmidler | | 67 071 | 67 071 |
| Annen driftskostnad | | 388 956 | 520 999 |
| Sum kostnader | | 2 468 007 | 2 831 626 |
| Driftsresultat | | 849 118 | -188 917 |
| Finansinntekter og finanskostnader | | | |
| Annen renteinntekt | | | 128 |
| Annen finansinntekt | | | 8 063 |
| Sum finansinntekter | | | 8 191 |
| Annen rentekostnad | | | 785 |
| Annen finanskostnad | | | 1 223 |
| Sum finanskostnader | | | 2 009 |
| Netto finans | | | 6 182 |
| Ordinært resultat før skattekostnad | | 849 118 | -182 735 |
| Skattekostnad på ordinært resultat | | 124 453 | |
| Ordinært resultat etter skattekostnad | | 724 665 | -182 735 |
| Årsresultat | | 724 665 | -182 735 |
| Årsresultat etter minoritetsinteresser | | 724 665 | -182 735 |
| Overføringer og disponeringer | | | |
| Udekket tap | | 278 825 | -182 735 |
| Overføringer annen egenkapital | | 445 839 | |
| Sum overføringer og disponeringer | | 724 665 | -182 735 |



Organisasjonsnr: 920 185 924
SUNDAL AQUA AS

BALANSE

| Beløp i: NOK | Note | 2021 | 2020 |
|--|------|----------------|-----------------|
| BALANSE - EIENDELER | | | |
| Anleggsmidler | | | |
| Immaterielle eiendeler | | | |
| Forskning og utvikling | 2,3 | 374 144 | 561 215 |
| Sum immaterielle eiendeler | | 374 144 | 561 215 |
| Sum anleggsmidler | | 374 144 | 561 215 |
| Omløpsmidler | | | |
| Varer | | | |
| Varer | | 109 152 | 109 152 |
| Sum varer | | 109 152 | 109 152 |
| Fordringer | | | |
| Andre kortsiktige fordringer | | 179 593 | 32 250 |
| Sum fordringer | | 179 593 | 32 250 |
| Bankinnskudd, kontanter og lignende | | | |
| Bankinnskudd, kontanter o. l. | | 318 944 | 110 601 |
| Sum bankinnskudd, kontanter og lignende | | 318 944 | 110 601 |
| Sum omløpsmidler | | 607 689 | 252 003 |
| SUM EIENDELER | | 981 833 | 813 218 |
| BALANSE - EGENKAPITAL OG GJELD | | | |
| Egenkapital | | | |
| Innskutt egenkapital | | | |
| Selskapskapital | 4,5 | 100 000 | 100 000 |
| Annen innskutt egenkapital | 5 | -5 570 | -5 570 |
| Sum innskutt egenkapital | | 94 430 | 94 430 |
| Opptjent egenkapital | | | |
| Annen egenkapital | 5 | 445 839 | |
| Udekket tap | | | 278 825 |
| Sum opptjent egenkapital | | 445 839 | -278 825 |
| Sum egenkapital | | 540 269 | -184 395 |
| Gjeld | | | |
| Langsiktig gjeld | | | |
| Annen langsiktig gjeld | | | |



| | | | |
|-----------------------------------|---|----------------|----------------|
| Gjeld til | | | |
| kredittinstitusjoner | 3 | 300 000 | 420 000 |
| Sum annen langsiktig gjeld | | 300 000 | 420 000 |
| Sum langsiktig gjeld | | 300 000 | 420 000 |
| Kortsiktig gjeld | | | |
| Leverandørgjeld | | 17 111 | 53 553 |
| Betalbar skatt | | 124 453 | |
| Annen kortsiktig gjeld | | | 524 060 |
| Sum kortsiktig gjeld | | 141 564 | 577 613 |
| Sum gjeld | | 441 564 | 997 613 |
| SUM EGENKAPITAL OG GJELD | | 981 833 | 813 218 |



Organisasjonsnr: 920 185 924
SUNDAL AQUA AS

NOTEOPPLYSNINGER - SELSKAP - alle poster oppgitt i hele tall

Note

Antall årsverk i regnskapsåret
0.00

| <u>Sum</u> | <u>Beløp</u> |
|---------------------------------|--|
| <u>Balanseført verdi 31.12.</u> | <u>Varige driftsmidler Immaterielle eiend.</u> |

Konsernregnskap

Morselskapet sitt navn

Forretningskontor for morselskapet

Begrunnelse for at datterselskap er utelatt fra konsolideringen

Konsern, tilknyttet selskap m.v. - fordringer og gjeld

Fordringer

| | | |
|--|--------------|------------------|
| <u>Samlet beløp - tilknyttet selskap</u> | <u>Årets</u> | <u>Fjorårets</u> |
|--|--------------|------------------|

| | | |
|---|--------------|------------------|
| <u>Samlet beløp - foretak i samme konsern</u> | <u>Årets</u> | <u>Fjorårets</u> |
|---|--------------|------------------|

| | | |
|---|--------------|------------------|
| <u>Samlet beløp - foretak i samme konsern</u> | <u>Årets</u> | <u>Fjorårets</u> |
|---|--------------|------------------|

| | | |
|---|--------------|------------------|
| <u>Samlet beløp - felles kontrollert virksomhet</u> | <u>Årets</u> | <u>Fjorårets</u> |
|---|--------------|------------------|

| | |
|----------------------|--------------|
| <u>Pantstillelse</u> | <u>Beløp</u> |
|----------------------|--------------|

| | | | |
|----------------------------------|---------------|------------------|-------------------------|
| <u>Beholdning av egne aksjer</u> | <u>Antall</u> | <u>Pålydende</u> | <u>Andel av aksjek.</u> |
|----------------------------------|---------------|------------------|-------------------------|



Note

Lån og sikkerhetsstillelse til medlemmer

Er det gitt lån eller sikkerhetsstillelse til ledende personer: Nei

Opplysninger om:

Medlemmer av:

Mer om lån og sikkerhetsstillelse

Note

Noteopplysninger ut over minimumskravene for små foretak

Fullstendige noteopplysninger fremkommer av vedlagte PDF-dokument



Årsregnskap 2021 for

Sundal Aqua AS

Foretaksnr. 920185924


Utarbeidet av:



Avdeling Ålesund
St. Olavs Plass 1, 6002 Ålesund
Sentralbord: 70 10 74 40
alesund@smnregnskap.no
www.smnregnskap.no



Sundal Aqua AS

 BankID Signing
Trond Kjetil Sundal
2022-07-15 BankID Signing
Nils Jørgen Sundal
2022-07-15 BankID Signing
Fredrik Holstød Sundal
2022-07-18**Resultatregnskap**

| | Note | 2021 | 2020 |
|--|------|------------------|------------------|
| DRIFTSINNEKTER OG DRIFTSKOSTNADER | | | |
| Driftsinntekter | | | |
| Salgsinntekt | | 3 317 125 | 2 642 709 |
| Sum driftsinntekter | | 3 317 125 | 2 642 709 |
| Driftskostnader | | | |
| Varekostnad | | 1 988 032 | 2 239 144 |
| Lønnskostnad | 1 | 23 949 | 4 412 |
| Avskrivning på varige driftsmidler | | 67 071 | 67 071 |
| Annen driftskostnad | | 388 956 | 520 999 |
| Sum driftskostnader | | 2 468 007 | 2 831 626 |
| DRIFTSRESULTAT | | 849 118 | (188 917) |
| FINANSINNEKTER OG FINANSKOSTNADER | | | |
| Finansinntekter | | | |
| Annen renteinntekt | | 0 | 128 |
| Annen finansinntekt | | 0 | 8 063 |
| Sum finansinntekter | | 0 | 8 191 |
| Finanskostnader | | | |
| Annen rentekostnad | | 0 | 785 |
| Annen finanskostnad | | 0 | 1 223 |
| Sum finanskostnader | | 0 | 2 009 |
| NETTO FINANSPOSTER | | 0 | 6 182 |
| ORDINÆRT RES. FØR SKATTEKOSTNAD | | 849 118 | (182 735) |
| Skattekostnad på ordinært resultat | | 124 453 | 0 |
| ORDINÆRT RESULTAT | | 724 665 | (182 735) |
| ÅRSRESULTAT | | 724 665 | (182 735) |
| OVERF. OG DISPONERINGER | | | |
| Overføringer annen egenkapital | | 445 839 | 0 |
| Fremføring av udekket tap | | 278 825 | (182 735) |
| SUM OVERF. OG DISP. | | 724 665 | (182 735) |



Sundal Aqua AS



Balanse pr. 31.12.2021

| | Note | 31.12.2021 | 31.12.2020 |
|-----------------------------------|------|----------------|----------------|
| EIENDELER | | | |
| ANLEGGSMIDLER | | | |
| Immaterielle eiendeler | | | |
| Forskning og utvikling | 2,3 | 374 144 | 561 215 |
| Sum immaterielle eiendeler | | 374 144 | 561 215 |
| SUM ANLEGGSMIDLER | | 374 144 | 561 215 |
| OMLØPSMIDLER | | | |
| Varer | | 109 152 | 109 152 |
| Fordringer | | | |
| Andre kortsiktige fordringer | | 179 593 | 32 250 |
| Sum fordringer | | 179 593 | 32 250 |
| Bankinnskudd, kontanter o.l. | | 318 944 | 110 601 |
| SUM OMLØPSMIDLER | | 607 689 | 252 003 |
| SUM EIENDELER | | 981 833 | 813 218 |



Sundal Aqua AS

BankID Signing
Trond Kjetil Sundal
2022-07-15

BankID Signing
Nils Jørgen Sundal
2022-07-15

BankID Signing
Fredrik Holstad Sundal
2022-07-18

Balanse pr. 31.12.2021

| | Note | 31.12.2021 | 31.12.2020 |
|-----------------------------------|------|----------------|------------------|
| EGENKAPITAL OG GJELD | | | |
| EGENKAPITAL | | | |
| Innskutt egenkapital | | | |
| Selskapskapital | 4,5 | 100 000 | 100 000 |
| Annen innskutt egenkapital | 5 | (5 570) | (5 570) |
| Sum innskutt egenkapital | | 94 430 | 94 430 |
| Opptjent egenkapital | | | |
| Annen egenkapital | 5 | 445 839 | 0 |
| Udekket tap | | 0 | (278 825) |
| Sum opptjent egenkapital | | 445 839 | (278 825) |
| SUM EGENKAPITAL | | 540 269 | (184 395) |
| GJELD | | | |
| LANGSIKTIG GJELD | | | |
| Annen langsiktig gjeld | | | |
| Gjeld til kredittinstitusjoner | 3 | 300 000 | 420 000 |
| Sum annen langsiktig gjeld | | 300 000 | 420 000 |
| SUM LANGSIKTIG GJELD | | 300 000 | 420 000 |
| KORTSIKTIG GJELD | | | |
| Leverandørgjeld | | 17 111 | 53 553 |
| Betalbar skatt | | 124 453 | 0 |
| Annen kortsiktig gjeld | | 0 | 524 060 |
| SUM KORTSIKTIG GJELD | | 141 564 | 577 613 |
| SUM GJELD | | 441 564 | 997 613 |
| SUM EGENKAPITAL OG GJELD | | 981 833 | 813 218 |

Husøysund, 29.06.2022
Styret for Sundal Aqua AS

Trond Kjetil Sundal
Daglig leder/styrets leder

Nils Jørgen Sundal
Styremedlem


Fredrik Holstad Sundal
Styremedlem



Sundal Aqua AS

Noter 2021

 BankID Signing
Trond Kjetil Sundal
2022-07-15

 BankID Signing
Nils Jørgen Sundal
2022-07-15

 BankID Signing
Fredrik Holstæd Sundal
2022-07-18

Regnskapsprinsipper:

Årsregnskapet er satt opp i samsvar med regnskapsloven og Nrs 8 - God regnskapsskikk for små foretak.

Omløpsmidler og kortsiktig gjeld

Omløpsmidler og kortsiktig gjeld omfatter normalt poster som forfaller til betaling innen ett år etter siste dag i regnskapsåret, samt poster som knytter seg til varekretsløpet. Omløpsmidler vurderes til laveste verdi av anskaffelseskost og antatt virkelig verdi (Laveste verdis prinsipp).

Anleggsmidler og langsiktig gjeld

Anleggsmidler omfatter eiendeler bestemt til varig eie og bruk for virksomheten. Anleggsmidler er vurdert til anskaffelseskost. Varige driftsmidler føres opp i balansen og avskrives lineært over driftsmidlets forventede økonomiske levetid. Levetid fremkommer av de avskrivningssatsene som er angitt i noteopplysningene. Varige driftsmidler nedskrives til virkelig verdi ved verdifall som forventes ikke å være av forbigående art. Nedskrivninger blir reversert når grunnlaget for nedskrivningen ikke lenger finnes å være til stede. Langsiktig gjeld er gjeld som ikke faller inn under definisjonen av kortsiktig gjeld.

Inntektsføring

Inntektsføring ved salg av varer skjer på leveringstidspunktet. Tjenester inntektsføres i takt med utførelsen. Andelen av salgsinntekter som knytter seg til fremtidige serviceytelser, balanseføres som uopptjent inntekt ved salget og inntektsføres deretter i takt med levering av ytelsene.

Varer

Varer er vurdert til det laveste av gjennomsnittlig anskaffelseskost og netto salgsverdi (laveste verdis prinsipp).

Fordringer

Kundefordringer føres opp i balansen til pålydende etter fradrag for avsetning til påregnelig tap. Avsetning til påregnelig tap gjøres på grunnlag av en individuell vurdering av de enkelte fordringene. I tillegg gjøres det for øvrige kundefordringer en uspesifisert avsetning for å dekke antatt tap. Andre fordringer er også gjenstand for en tilsvarende vurdering.

Skatt


Skattekostnaden er knyttet til det regnskapsmessige resultat og består av betalbar skatt og endring i netto utsatt skatt/skattefordel. Utsatt skatt/skattefordel blir beregnet av midlertidige forskjeller mellom skattemessige og regnskapsmessige verdier. Utsatt skatt føres opp som langsiktig gjeld i balansen, utsatt skattefordel føres opp som anleggsmiddel. Skatteøkende og skattereduserende midlertidige forskjeller som reverseres eller kan reversere i samme periode er utlignet og nettoført. Netto utsatt skattefordel balanseføres i den grad det er sannsynlig at denne kan bli nyttiggjort. Utsatt skattefordel er ikke balanseført i 2021.



Sundal Aqua AS

Noter 2021

 BankID Signing
Trond Kjetil Sundal
2022-07-15

 BankID Signing
Nils Jørgen Sundal
2022-07-15

 BankID Signing
Fredrik Holstad Sundal
2022-07-18

Note 1 - Ansatte, godtgjørelse m.v.

Selskapet har ikke hatt ansatte i 2021. Det er ikke utbetalt godtgjørelse til styret. Selskapet er ikke pliktig til å opprette OTP.

Det er ikke gitt lån eller sikkerhetsstillelse til ledende personer, aksjeeiere m.v.

Note 2 - Forskning og utvikling

Selskapet har utviklet en fiskepumpe til akvakultur næringen. Selskapet har samarbeidsavtale med Smir AS, som er salgskanal inn til næringen.

Note 3 - Tilskudd

Selskapet har mottatt tilskudd fra Innovasjon Norge på kr 600 000 for å utvikle et nytt produkt innen akvakultur. Prosjektet ble avsluttet januar 2020. Tilskuddet inntektsføres over fem år som er i takt med lineære avskrivninger anleggsmidler.

Note 4 - Selskapskapital

Selskapet har 100 aksjer hver pålydende kr 1 000, samlet aksjekapital utgjør kr 100 000. Selskapet har kun en aksjeklasse.

| Aksjonærens navn | Antall aksjer |
|------------------------|---------------|
| Sundal Engineering AS | 25 |
| Fredrik Holstad Sundal | 25 |
| Sundal Team Invest AS | 50 |

Selskapets tillitsmenn har eierandeler og rettigheter til eierandeler:


| | Antall aksjer |
|------------------------------------|---------------|
| Styremedlem Fredrik Holstad Sundal | 25 |



Sundal Aqua AS

Noter 2021

 BankID Signing
Trond Kjetil Sundal
2022-07-15

 BankID Signing
Nils Jørgen Sundal
2022-07-15

 BankID Signing
Fredrik Holstød Sundal
2022-07-18

Note 5 - Egenkapital

| | Aksjekapital / selskapskapital | Annen innskutt egenkapital | Annen egenkapital | Sum egenkapital |
|---------------------|-----------------------------------|-------------------------------|----------------------|--------------------|
| Pr 1.1. | 100 000 | -5 570 | -278 825 | -184 395 |
| +Fra årets resultat | | | 724 665 | 724 665 |
| Pr 31.12. | 100 000 | - 5 570 | 445 839 | 540 269 |



Sundal Aqua AS

Noter 2021

Regnskapsprinsipper:

Årsregnskapet er satt opp i samsvar med regnskapsloven og Nrs 8 - God regnskapsskikk for små foretak.

Omløpsmidler og kortsiktig gjeld

Omløpsmidler og kortsiktig gjeld omfatter normalt poster som forfaller til betaling innen ett år etter siste dag i regnskapsåret, samt poster som knytter seg til varekretsløpet. Omløpsmidler vurderes til laveste verdi av anskaffelseskost og antatt virkelig verdi (Laveste verdis prinsipp).

Anleggsmidler og langsiktig gjeld

Anleggsmidler omfatter eiendeler bestemt til varig eie og bruk for virksomheten. Anleggsmidler er vurdert til anskaffelseskost. Varige driftsmidler føres opp i balansen og avskrives lineært over driftsmidlets forventede økonomiske levetid. Levetid fremkommer av de avskrivningssatsene som er angitt i noteopplysningene. Varige driftsmidler nedskrives til virkelig verdi ved verdifall som forventes ikke å være av forbigående art. Nedskrivninger blir reversert når grunnlaget for nedskrivningen ikke lenger finnes å være til stede. Langsiktig gjeld er gjeld som ikke faller inn under definisjonen av kortsiktig gjeld.

Inntektsføring

Inntektsføring ved salg av varer skjer på leveringstidspunktet. Tjenester inntektsføres i takt med utførelsen. Andelen av salgsinntekter som knytter seg til fremtidige serviceytelser, balanseføres som uopptjent inntekt ved salget og inntektsføres deretter i takt med levering av ytelsene.

Varer

Varer er vurdert til det laveste av gjennomsnittlig anskaffelseskost og netto salgsverdi (laveste verdis prinsipp).

Fordringer

Kundefordringer føres opp i balansen til pålydende etter fradrag for avsetning til påregnelig tap. Avsetning til påregnelig tap gjøres på grunnlag av en individuell vurdering av de enkelte fordringene. I tillegg gjøres det for øvrige kundefordringer en uspesifisert avsetning for å dekke antatt tap. Andre fordringer er også gjenstand for en tilsvarende vurdering.

Skatt

Skattekostnaden er knyttet til det regnskapsmessige resultat og består av betalbar skatt og endring i netto utsatt skatt/skattefordel. Utsatt skatt/skattefordel blir beregnet av midlertidige forskjeller mellom skattemessige og regnskapsmessige verdier. Utsatt skatt føres opp som langsiktig gjeld i balansen, utsatt skattefordel føres opp som anleggsmiddel. Skatteøkende og skattereduserende midlertidige forskjeller som reverseres eller kan reversere i samme periode er utlignet og nettoført. Netto utsatt skattefordel balanseføres i den grad det er sannsynlig at denne kan bli nyttiggjort. Utsatt skattefordel er ikke balanseført i 2021.



Sundal Aqua AS

Noter 2021

Note 1 - Ansatte, godtgjørelse m.v.

Selskapet har ikke hatt ansatte i 2021. Det er ikke utbetalt godtgjørelse til styret. Selskapet er ikke pliktig til å opprette OTP.

Det er ikke gitt lån eller sikkerhetsstillelse til ledende personer, aksjeeiere m.v.

Note 2 - Forskning og utvikling

Selskapet har utviklet en fiskepumpe til akvakultur næringen. Selskapet har samarbeidsavtale med Smir AS, som er salgskanal inn til næringen.

Note 3 - Tilskudd

Selskapet har mottatt tilskudd fra Innovasjon Norge på kr 600 000 for å utvikle et nytt produkt innen akvakultur. Prosjektet ble avsluttet januar 2020. Tilskuddet inntektsføres over fem år som er i takt med lineære avskrivninger anleggsmidler.

Note 4 - Selskapskapital

Selskapet har 100 aksjer hver pålydende kr 1 000, samlet aksjekapital utgjør kr 100 000. Selskapet har kun en aksjeklasse.

| Aksjonærens navn | Antall aksjer |
|------------------------|---------------|
| Sundal Engineering AS | 25 |
| Fredrik Holstad Sundal | 25 |
| Sundal Team Invest AS | 50 |

Selskapets tillitsmenn har eierandeler og rettigheter til eierandeler:

| | Antall aksjer |
|------------------------------------|---------------|
| Styremedlem Fredrik Holstad Sundal | 25 |



Sundal Aqua AS

Noter 2021

Note 5 - Egenkapital

| | Aksjekapital / selskapskapital | Annen innskutt egenkapital | Annen egenkapital | Sum egenkapital |
|---------------------|-----------------------------------|-------------------------------|----------------------|--------------------|
| Pr 1.1. | 100 000 | -5 570 | -278 825 | -184 395 |
| +Fra årets resultat | | | 724 665 | 724 665 |
| Pr 31.12. | 100 000 | - 5 570 | 445 839 | 540 269 |



Sundal Aqua AS

Resultatregnskap

| | Note | 2021 | 2020 |
|--|------|------------------|------------------|
| DRIFTSINNEKTER OG DRIFTSKOSTNADER | | | |
| Driftsinntekter | | | |
| Salgsinntekt | | 3 317 125 | 2 642 709 |
| Sum driftsinntekter | | 3 317 125 | 2 642 709 |
| Driftskostnader | | | |
| Varekostnad | | 1 988 032 | 2 239 144 |
| Lønnskostnad | 1 | 23 949 | 4 412 |
| Avskrivning på varige driftsmidler | | 67 071 | 67 071 |
| Annen driftskostnad | | 388 956 | 520 999 |
| Sum driftskostnader | | 2 468 007 | 2 831 626 |
| DRIFTSRESULTAT | | 849 118 | (188 917) |
| FINANSINNEKTER OG FINANSKOSTNADER | | | |
| Finansinntekter | | | |
| Annen renteinntekt | | 0 | 128 |
| Annen finansinntekt | | 0 | 8 063 |
| Sum finansinntekter | | 0 | 8 191 |
| Finanskostnader | | | |
| Annen rentekostnad | | 0 | 785 |
| Annen finanskostnad | | 0 | 1 223 |
| Sum finanskostnader | | 0 | 2 009 |
| NETTO FINANSPOSTER | | 0 | 6 182 |
| ORDINÆRT RES. FØR SKATTEKOSTNAD | | 849 118 | (182 735) |
| Skattekostnad på ordinært resultat | | 124 453 | 0 |
| ORDINÆRT RESULTAT | | 724 665 | (182 735) |
| ÅRSRESULTAT | | 724 665 | (182 735) |
| OVERF. OG DISPONERINGER | | | |
| Overføringer annen egenkapital | | 445 839 | 0 |
| Fremføring av udekket tap | | 278 825 | (182 735) |
| SUM OVERF. OG DISP. | | 724 665 | (182 735) |



Sundal Aqua AS

Balanse pr. 31.12.2021

| | Note | 31.12.2021 | 31.12.2020 |
|-----------------------------------|------|----------------|----------------|
| EIENDELER | | | |
| ANLEGGSMIDLER | | | |
| Immaterielle eiendeler | | | |
| Forskning og utvikling | 2,3 | 374 144 | 561 215 |
| Sum immaterielle eiendeler | | 374 144 | 561 215 |
| SUM ANLEGGSMIDLER | | 374 144 | 561 215 |
| OMLØPSMIDLER | | | |
| Varer | | 109 152 | 109 152 |
| Fordringer | | | |
| Andre kortsiktige fordringer | | 179 593 | 32 250 |
| Sum fordringer | | 179 593 | 32 250 |
| Bankinnskudd, kontanter o.l. | | 318 944 | 110 601 |
| SUM OMLØPSMIDLER | | 607 689 | 252 003 |
| SUM EIENDELER | | 981 833 | 813 218 |



Sundal Aqua AS

Balanse pr. 31.12.2021

| | Note | 31.12.2021 | 31.12.2020 |
|-----------------------------------|------|----------------|------------------|
| EGENKAPITAL OG GJELD | | | |
| EGENKAPITAL | | | |
| Innskutt egenkapital | | | |
| Selskapskapital | 4,5 | 100 000 | 100 000 |
| Annen innskutt egenkapital | 5 | (5 570) | (5 570) |
| Sum innskutt egenkapital | | 94 430 | 94 430 |
| Opptjent egenkapital | | | |
| Annen egenkapital | 5 | 445 839 | 0 |
| Udekket tap | | 0 | (278 825) |
| Sum opptjent egenkapital | | 445 839 | (278 825) |
| SUM EGENKAPITAL | | 540 269 | (184 395) |
| GJELD | | | |
| LANGSIKTIG GJELD | | | |
| Annen langsiktig gjeld | | | |
| Gjeld til kredittinstitusjoner | 3 | 300 000 | 420 000 |
| Sum annen langsiktig gjeld | | 300 000 | 420 000 |
| SUM LANGSIKTIG GJELD | | 300 000 | 420 000 |
| KORTSIKTIG GJELD | | | |
| Leverandørgjeld | | 17 111 | 53 553 |
| Betalbar skatt | | 124 453 | 0 |
| Annen kortsiktig gjeld | | 0 | 524 060 |
| SUM KORTSIKTIG GJELD | | 141 564 | 577 613 |
| SUM GJELD | | 441 564 | 997 613 |
| SUM EGENKAPITAL OG GJELD | | 981 833 | 813 218 |

Husøysund, 29.06.2022
Styret for Sundal Aqua AS

Trond Kjetil Sundal
Daglig leder/styrets leder

Nils Jørgen Sundal
Styremedlem

Fredrik Holstad Sundal
Styremedlem



**Årsregnskap 2021
for**

Sundal Aqua AS

Foretaksnr. 920185924

Utarbeidet av:



Avdeling Ålesund
St. Olavs Plass 1, 6002 Ålesund
Sentralbord: 70 10 74 40
alesund@smnregnskap.no
www.smnregnskap.no