



ÅRSREGNSKAPET FOR REGNSKAPSÅRET 2023 - GENERELL INFORMASJON

Enheten

Organisasjonsnummer:	927 479 052
Organisasjonsform:	Aksjeselskap
Foretaksnavn:	FILM 360 HOLDING AS
Forretningsadresse:	Brenneriveien 5 0182 OSLO

Regnskapsår

Årsregnskapets periode:	01.01.2023 - 31.12.2023
-------------------------	-------------------------

Konsern

Morselskap i konsern:	Ja
Konsernregnskap lagt ved:	Nei

Regnskapsregler

Regler for små foretak benyttet:	Ja
Benyttet ved utarbeidelsen av årsregnskapet til selskapet:	Regnskapslovens alminnelige regler

Årsregnskapet fastsatt av kompetent organ

Bekreftet av representant for selskapet:	Ingjerd Elise Aaraas
Dato for fastsettelse av årsregnskapet:	27.06.2024

Grunnlag for avgivelse

År 2023: Årsregnskapet er elektronisk innlevert
År 2022: Tall er hentet fra elektronisk innlevert årsregnskap fra 2023

Det er ikke krav til at årsregnskapet m.v. som sendes til Regnskapsregisteret er undertegnet. Kontrollen på at dette er utført ligger hos revisor/enhetens øverste organ. Sikkerheten ivaretas ved at innsender har rolle/rettighet for innsending av årsregnskapet via Altinn, og ved at det bekreftes at årsregnskapet er fastsatt av kompetent organ.

Brønnøysundregistrene, 02.07.2025



Resultatregnskap

Beløp i: NOK	Note	2023	2022
RESULTATREGNSKAP			
Kostnader			
Lønnskostnad	1	251 025	126 572
Annen driftskostnad	1	212 391	154 569
Sum kostnader		463 415	281 141
Driftsresultat		-463 415	-281 141
Finansinntekter og finanskostnader			
Inntekt på investering i annet foretak i samme konsern			107 818
Annen renteinntekt		11	
Annen finansinntekt		440	
Sum finansinntekter		451	107 818
Nedskrivning av andre finansielle anleggsmidler		-29 999	29 999
Rentekostnad til foretak i samme konsern			9 301
Annen rentekostnad		34 087	4
Annen finanskostnad		30 000	
Sum finanskostnader		34 088	39 303
Netto finans		-33 637	68 514
Ordinært resultat før skattekostnad		-497 052	-212 626
Skattekostnad på resultat	2		6 492
Ordinært resultat etter skattekostnad		-497 052	-219 118
Årsresultat	3	-497 052	-219 118
Årsresultat etter minoritetsinteresser		-497 052	-219 118
Totalresultat		-497 052	-219 118
Overføringer og disponeringer			
Ordinært utbytte			107 818
Udekket tap		-497 052	-144 384
Overført fra annen egenkapital			-182 552



Resultatregnskap

Beløp i: NOK	Note	2023	2022
Sum overføringer og disponeringer		-497 052	-219 118



Balanse

Beløp i: NOK	Note	2023	2022
BALANSE - EIENDELER			
Anleggsmidler			
Immaterielle eiendeler			
Utsatt skattefordel	2		
Finansielle anleggsmidler			
Investering i datterselskap	4	2 552 786	2 552 787
Lån til foretak i samme konsern	5	2 886 124	2 886 124
Sum finansielle anleggsmidler		5 438 910	5 438 911
Sum anleggsmidler		5 438 910	5 438 911
Omløpsmidler			
Varer			
Fordringer			
Konsernfordringer	5	177 500	285 318
Sum fordringer		177 500	285 318
Bankinnskudd, kontanter og lignende			
Bankinnskudd, kontanter o.l.	6	4 650	783 232
Sum bankinnskudd, kontanter og lignende		4 650	783 232
Sum omløpsmidler		182 150	1 068 550
SUM EIENDELER		5 621 061	6 507 462
BALANSE - EGENKAPITAL OG GJELD			
Egenkapital			
Innskutt egenkapital			
Aksjekapital	7	143 858	143 858
Overkurs		4 645 549	4 645 549
Annen innskutt egenkapital		-5 570	-5 570
Sum innskutt egenkapital		4 783 837	4 783 837



Balanse

Beløp i: NOK	Note	2023	2022
Opptjent egenkapital			
Udekket tap		641 437	144 384
Sum opptjent egenkapital		-641 437	-144 384
Sum egenkapital	3	4 142 401	4 639 453
Gjeld			
Langsiktig gjeld			
Utsatt skatt	2		
Annen langsiktig gjeld			
Sum langsiktig gjeld		0	0
Kortsiktig gjeld			
Leverandørgjeld		5 288	20 154
Betalbar skatt	2		
Utbytte	3		107 818
Kortsiktig konserngjeld	5	696 513	1 605 814
Annen kortsiktig gjeld	5	776 859	134 223
Sum kortsiktig gjeld		1 478 660	1 868 008
Sum gjeld		1 478 660	1 868 008
SUM EGENKAPITAL OG GJELD		5 621 061	6 507 462



Brønnøysundregistrene

ÅRSREGNSKAP FOR REGNSKAPSÅRET 2023 - GENERELL INFORMASJON

Journalnummer: 2024 575782

Enheten

Organisasjonsnummer: 927 479 052
Organisasjonsform: Aksjeselskap
Foretaksnavn: FILM 360 HOLDING AS
Forretningsadresse: Brenneriveien 5
0182 OSLO

Regnskapsår

Årsregnskapets periode: 01.01.2023 - 31.12.2023

Konsern

Morselskap i konsern: Ja
Konsernregnskap lagt ved: Nei

Regnskapsregler

Regler for små foretak benyttet: Ja
Benyttet ved utarbeidelsen av
årsregnskapet til selskapet: Regnskapslovens alminnelige regler

Årsregnskapet fastsatt av kompetent organ

Bekreftet av representant for selskapet: Ingjerd Elise Aaraas
Dato for fastsettelse av årsregnskapet: 27.06.2024

Revisjon

Årsregnskapet er utarbeidet av ekstern
autorisert regnskapsfører: Ja
Ekstern autorisert regnskapsfører har i
løpet av regnskapsåret bistått ved den
løpende regnskapsføringen eller utført
andre tjenester for selskapet enn å
utarbeide årsregnskapet: Ja

Grunnlag for avgivelse

År 2023: Årsregnskap er elektronisk innlevert.
År 2022: Tall er hentet fra elektronisk innlevert årsregnskap fra 2023.

Det er ikke krav til at årsregnskapet m.v. som sendes til Regnskapsregisteret er undertegnet. Kontrollen på at dette er utført ligger hos revisor/enhetens øverste organ. Sikkerheten ivaretas ved at innsender har rolle/rettighet for innsending av årsregnskapet via Altinn, og ved at det bekreftes at årsregnskapet er fastsatt av kompetent organ.

Brønnøysundregistrene, 04.07.2024

Brønnøysundregistrene
Postadresse: Postboks 900, 8910 Brønnøysund
Telefon: 75 00 75 00
E-post: firmapost@brreg.no Internett: www.brreg.no
Organisasjonsnummer: 974 760 673



Organisasjonsnr: 927 479 052
FILM 360 HOLDING AS

RESULTATREGNSKAP

Beløp i: NOK	Note	2023	2022
RESULTATREGNSKAP			
Kostnader			
Lønnskostnad	1	251 025	126 572
Annen driftskostnad	1	212 391	154 569
Sum kostnader		463 415	281 141
Driftsresultat		-463 415	-281 141
Finansinntekter og finanskostnader			
Inntekt på investering i annet foretak i samme konsern			107 818
Annen renteinntekt		11	
Annen finansinntekt		440	
Sum finansinntekter		451	107 818
Nedskrivning av andre finansielle anleggsmidler		-29 999	29 999
Rentekostnad til foretak i samme konsern			9 301
Annen rentekostnad		34 087	4
Annen finanskostnad		30 000	
Sum finanskostnader		34 088	39 303
Netto finans		-33 637	68 514
Ordinært resultat før skattekostnad		-497 052	-212 626
Skattekostnad på resultat	2		6 492
Ordinært resultat etter skattekostnad		-497 052	-219 118
Årsresultat	3	-497 052	-219 118
Årsresultat etter minoritetsinteresser		-497 052	-219 118
Totalresultat		-497 052	-219 118
Overføringer og disponeringer			
Ordinært utbytte			107 818
Udekket tap		-497 052	-144 384
Overført fra annen egenkapital			-182 552
Sum overføringer og disponeringer		-497 052	-219 118



Organisasjonsnr: 927 479 052
FILM 360 HOLDING AS

BALANSE

Beløp i: NOK	Note	2023	2022
BALANSE - EIENDELER			
Anleggsmidler			
Immaterielle eiendeler			
Utsatt skattefordel	2		
Finansielle anleggsmidler			
Investering i datterselskap	4	2 552 786	2 552 787
Lån til foretak i samme konsern	5	2 886 124	2 886 124
Sum finansielle anleggsmidler		5 438 910	5 438 911
Sum anleggsmidler		5 438 910	5 438 911
Omløpsmidler			
Varer			
Fordringer			
Konsernfordringer	5	177 500	285 318
Sum fordringer		177 500	285 318
Bankinnskudd, kontanter og lignende			
Bankinnskudd, kontanter o. l.	6	4 650	783 232
Sum bankinnskudd, kontanter og lignende		4 650	783 232
Sum omløpsmidler		182 150	1 068 550
SUM EIENDELER		5 621 061	6 507 462
BALANSE - EGENKAPITAL OG GJELD			
Egenkapital			
Innskutt egenkapital			
Aksjekapital	7	143 858	143 858
Overkurs		4 645 549	4 645 549
Annen innskutt egenkapital		-5 570	-5 570
Sum innskutt egenkapital		4 783 837	4 783 837
Opptjent egenkapital			
Udekket tap		641 437	144 384
Sum opptjent egenkapital		-641 437	-144 384
Sum egenkapital	3	4 142 401	4 639 453



Gjeld			
Langsiktig gjeld			
Utsatt skatt	2		
Annen langsiktig gjeld			
Sum langsiktig gjeld		0	0
Kortsiktig gjeld			
Leverandørgjeld		5 288	20 154
Betalbar skatt	2		
Utbytte	3		107 818
Kortsiktig konserngjeld	5	696 513	1 605 814
Annen kortsiktig gjeld	5	776 859	134 223
Sum kortsiktig gjeld		1 478 660	1 868 008
Sum gjeld		1 478 660	1 868 008
SUM EGENKAPITAL OG GJELD		5 621 061	6 507 462



Organisasjonsnr: 927 479 052
FILM 360 HOLDING AS

NOTEOPPLYSNINGER - SELSKAP - alle poster oppgitt i hele tall

Note

1

Antall årsverk i regnskapsåret
0.00

Sum Beløp

Balanseført verdi 31.12. Varige driftsmidler Immaterielle eiend.

Konsernregnskap

Morselskapet sitt navn

Forretningskontor for morselskapet

Begrunnelse for at datterselskap er utelatt fra konsolideringen

Samlet beløp - tilknyttet selskap Årets Fjorårets

Samlet beløp - foretak i samme konsern Årets Fjorårets

Samlet beløp - foretak i samme konsern Årets Fjorårets

Samlet beløp - felles kontrollert virksomhet Årets Fjorårets

Pantstillelse Beløp

Beholdning av egne aksjer Antall Pålydende Andel av aksjek.



Årsregnskap 2023

Film 360 Holding AS

Resultatregnskap
Balanse
Noter til regnskapet

Org.nr.: 927 479 052



Resultatregnskap			
Film 360 Holding AS			
Driftsinntekter og driftskostnader	Note	2023	2022
Lønnskostnad	1	251 025	126 572
Annen driftskostnad	1	212 391	154 569
Sum driftskostnader		463 415	281 141
Driftsresultat		-463 415	-281 141
Finansinntekter og finanskostnader			
Inntekt på investering i annet foretak i samme konsern		0	107 818
Annen renteinntekt		11	0
Annen finansinntekt		440	0
Nedskrivning av andre finansielle anleggsmidler		-29 999	29 999
Rentekostnad til foretak i samme konsern		0	9 301
Annen rentekostnad		34 087	4
Annen finanskostnad		30 000	0
Resultat av finansposter		-33 637	68 514
Resultat før skattekostnad		-497 052	-212 626
Skattekostnad på resultat	2	0	6 492
Resultat		-497 052	-219 118
Årsresultat	3	-497 052	-219 118
Overføringer			
Avsatt til utbytte		0	107 818
Overført til udekket tap		497 052	144 384
Overført fra annen egenkapital		0	182 552
Sum overføringer		-497 052	-219 118

Årshovedregning







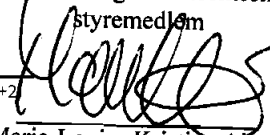
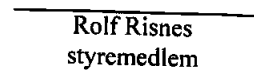
Balanse			
Film 360 Holding AS			
Eiendeler	Note	2023	2022
Anleggsmidler			
Finansielle anleggsmidler			
Investeringer i datterselskap	4	2 552 786	2 552 787
Lån til foretak i samme konsern	5	2 886 124	2 886 124
Sum finansielle anleggsmidler		5 438 910	5 438 911
Sum anleggsmidler		5 438 910	5 438 911
Omløpsmidler			
Fordringer			
Konsernfordringer	5	177 500	285 318
Sum fordringer		177 500	285 318
Bankinnskudd, kontanter o.l.	6	4 650	783 232
Sum omløpsmidler		182 150	1 068 550
Sum eiendeler		5 621 061	6 507 462

RK 20 RAK



Balanse			
Film 360 Holding AS			
Egenkapital og gjeld	Note	2023	2022
Egenkapital			
Innskutt egenkapital			
Aksjekapital	7	143 858	143 858
Overkurs		4 645 549	4 645 549
Annen innskutt egenkapital		-5 570	-5 570
Sum innskutt egenkapital		4 783 837	4 783 837
Opptjent egenkapital			
Udekket tap		-641 437	-144 384
Sum opptjent egenkapital		-641 437	-144 384
Sum egenkapital	3	4 142 401	4 639 453
Gjeld			
Kortsiktig gjeld			
Leverandørgjeld		5 288	20 154
Utbytte	3	0	107 818
Konserngjeld	5	696 513	1 605 814
Annen kortsiktig gjeld	5	776 859	134 223
Sum kortsiktig gjeld		1 478 660	1 868 008
Sum gjeld		1 478 660	1 868 008
Sum egenkapital og gjeld		5 621 061	6 507 462

Oslo, 13.06.2024
Styret i Film 360 Holding AS

 Ingjerd Elise Aaraas styreleder	 Anne-Margrete Berentsen styremedlem	 Rolf Risnes styremedlem
 Hans Tormod Aassved Hansen styremedlem	 Marie-Louise Kristine Alvær styremedlem	 Rolf Risnes styremedlem

Hans Tormod Hansen (14. jun.. 2024 15:11 GMT+2)

Film 360 Holding AS

Side 4



Regnskapsprinsipper

Årsregnskapet er satt opp i samsvar med regnskapsloven og NRS 8 - God regnskapsskikk for små foretak.

Skatt

Skattekostnaden i resultatregnskapet omfatter både periodens betalbare skatt og endring i utsatt skatt. Utsatt skatt er beregnet med 22 % på grunnlag av de midlertidige forskjeller som eksisterer mellom regnskapsmessige og skattemessige verdier, samt ligningsmessig underskudd til fremføring ved utgangen av regnskapsåret. Skatteøkende og skattereduserende midlertidige forskjeller som reverserer eller kan reverseres i samme periode er utlignet og nettoført.

Klassifisering og vurdering av omløpsmidler

Omløpsmidler og kortsiktig gjeld omfatter normalt poster som forfaller til betaling innen ett år etter balansedagen, samt poster som knytter seg til varekretsløpet. Omløpsmidler vurderes til laveste verdi av anskaffelseskost og virkelig verdi.

Aksjer i datterselskap

Datterselskap vurderes etter kostmetoden i selskapsregnskapet. Investeringen er vurdert til anskaffelseskost for aksjene med mindre nedskrivning har vært nødvendig. Det er foretatt nedskrivning til virkelig verdi når verdifall skyldes årsaker som ikke kan forventes å være forbigående og det må anses nødvendig etter god regnskapsskikk. Nedskrivninger er reversert når grunnlaget for nedskrivning ikke lenger er til stede.

Utbytte, konsernbidrag og andre utdelinger fra datterselskap er inntektsført samme år som det er avsatt i givers regnskap. Overstiger utbytte / konsernbidraget andelen av opptjent resultat etter anskaffelsestidspunktet, representerer den overskytende del tilbakebetaling av investert kapital, og utdelingene er fratrukket investeringens verdi i balansen til morselskapet.

Fordringer

Kundefordringer og andre fordringer oppføres til pålydende etter fradrag for avsetning til forventet tap. Avsetning til tap gjøres på grunnlag av en individuell vurdering av de enkelte fordringene.



Note 1 Lønnskostnader og antall årsverk

Lønnskostnader

	2023	2022
Lønn	205 000	102 500
Arbeidsgiveravgift	28 905	14 453
Andre ytelser	17 120	9 620
Sum	251 025	126 572

Lønn ovenfor vedrører i sin helhet styrehonorar.

Selskapet har i 2023 sysselsatt 0 årsverk.

Revisor

Kostnadsført revisjonshonorar for 2023 utgjør kr 77 150. I tillegg kommer andre tjenester med kr 14 063.

Note 2 Skatt

Årets skattekostnad	2023	2022
Resultatført skatt på ordinært resultat:		
Betalbar skatt	0	0
Endring i utsatt skattefordel	0	6 492
Skattekostnad ordinært resultat	0	6 492

Skattepliktig inntekt:		
Resultat før skatt		
Permanente forskjeller	-497 052	-212 626
Skattepliktig inntekt	20 898	-77 819
	-476 155	-290 445

Betalbar skatt i balansen:		
Betalbar skatt på årets resultat	0	0
Sum betalbar skatt i balansen	0	0

Skatteeffekten av midlertidige forskjeller og underskudd til fremføring som har gitt opphav til utsatt skatt og utsatte skattefordeler, spesifisert på typer av midlertidige forskjeller

	2023	2022	Endring
Akkumulert fremførbart underskudd	-796 110	-319 955	476 155
Inngår ikke i beregningen av utsatt skatt	796 110	319 955	-476 154
Utsatt skattefordel (22 %)	0	0	0

I henhold til God regnskapsskikk for små foretak balanseføres ikke utsatt skattefordel.

Skattemessig fremførbart underskudd pr 31.12.2023 utgjør kr 796.110.



Note 3 Egenkapital

	Aksjekapital	Overkurs	Annen Innskutt egenkapital	Opptjent egenkapital	Sum egenkapital
Pr. 31.12.2022	143 858	4 645 549	-5 570	-144 384	4 639 453
Årets resultat				-497 052	-497 052
Pr 31.12.2023	143 858	4 645 549	-5 570	-641 437	4 142 401

Note 4 Datterselskap, TS og FKV

Kontor-kommune	Eier-andel	Anskaffelses kost	Balansført verdi	Andel egenkapital	Andel resultat
DS/FKV/TS					
Kulturmegl OSLO AS	100,0%	30 000	30 000	239 475	4 839
Nettkino AS OSLO	100,0%	30 000	122 786	90 000	-97 001
Norsk OSLO Filmdistribusjon AS	100,0%	2 400 000	2 400 000	1 444 768	1 571 769
Sum		2 460 000	2 552 786	1 774 243	1 479 607

Note 5 Mellomværende med selskap i samme konsern

	2023	2022
Fordringer		
Lån til foretak i samme konsern	2 886 124	2 886 124
Kortsiktig konsernfordring	177 500	285 318
Sum	3 063 624	3 171 442
Gjeld		
Konserngjeld	696 513	1 605 814
Sum	696 513	1 605 814

Sholding AS var mor i konsern pr 31.12.2022, men ikke pr 31.12.2023.
Gjeld til Sholding AS var klassifisert som konserngjeld pr 31.12.2022, og er klassifisert som annen kortsiktig gjeld pr 31.12.2023.
Gjeld til Sholding AS var kr 909.301 pr 31.12.2022 og kr 653.388 pr 31.12.2023.



Note 6 Bankinnskudd

Selskapet har ingen bundne midler.

Note 7 Aksjonærer

Aksjekapitalen i Film 360 Holding AS pr. 31.12 består av:

	Antall	Pålydende	Bokført
Ordinære aksjer	143 858	1,0	143 858
Sum	143 858		143 858

Eierstruktur

Aksjonærer i % pr. 31.12:

	Ordinære	Eierandel
SHOLDING AS	69 555	48,3
Anber Holding AS	44 822	31,2
Filmion Holding AS	15 885	11,0
IPA Holding AS	2 939	2,0
Kjersti Vikør	2 877	2,0
Umbrella Holding AS	2 011	1,4
Martin Svalastog	1 500	1,0
Linn Barholt	1 439	1,0
Kjartan Sebastian Bjørkø Waaseth	1 006	0,7
Martin Øsmundset	551	0,4
Christian Frederik Nordal Dyresen	503	0,3
Marie-Louise Alvær	500	0,3
Kristine Tingvik Aas	150	0,1
Kathrine Winnem	120	0,1
Totalt antall aksjer	143 858	100,0

Styrets leder Ingjerd Elise Aaraas eier 100% av aksjene i IPA Holding AS.

Styremedlem Anne-Margrete Berentsen eier 100% av aksjene i Anber Holding AS.



Til generalforsamlingen i
Film 360 Holding AS

UAVHENGIG REVISORS BERETNING FOR 2023

Konklusjon

Vi har revidert årsregnskapet for Film 360 Holding AS som viser et underskudd på kr 497.052. Årsregnskapet består av balanse pr. 31. desember 2023, resultatregnskap for regnskapsåret avsluttet pr. denne datoen og noter til årsregnskapet, herunder et sammendrag av viktige regnskapsprinsipper.

Etter vår mening

- oppfyller årsregnskapet gjeldende lovkrav, og
- gir årsregnskapet et rettviseende bilde av selskapets finansielle stilling pr. 31. desember 2023 og av dets resultater for regnskapsåret avsluttet pr. denne datoen i samsvar med regnskapslovens regler og god regnskapsskikk i Norge.

Grunnlag for konklusjonen

Vi har gjennomført revisjonen i samsvar med International Standards on Auditing (ISA-ene). Våre oppgaver og plikter i henhold til disse standardene er beskrevet nedenfor under "Revisors oppgaver og plikter ved revisjonen av årsregnskapet". Vi er uavhengige av selskapet i samsvar med kravene i relevante lover og forskrifter i Norge og International Code of Ethics for Professional Accountants (inkludert internasjonale uavhengighetsstandarder) utstedt av International Ethics Standards Board for Accountants (IESBA-reglene), og vi har overholdt våre øvrige etiske forpliktelser i samsvar med disse kravene. Innhentet revisjonsbevis er etter vår vurdering tilstrekkelig og hensiktsmessig som grunnlag for vår konklusjon.

Ledelsens ansvar for årsregnskapet

Styret (ledelsen) er ansvarlig for å utarbeide årsregnskapet og for at det gir et rettviseende bilde i samsvar med regnskapslovens regler og god regnskapsskikk i Norge. Ledelsen er også ansvarlig for slik intern kontroll som den finner nødvendig for å kunne utarbeide et årsregnskap som ikke inneholder vesentlig feilinformasjon, hverken som følge av misligheter eller utilsiktede feil.

Ved utarbeidelsen av årsregnskapet må ledelsen ta standpunkt til selskapets evne til fortsatt drift og opplyse om forhold av betydning for fortsatt drift. Forutsetningen om fortsatt drift skal legges til grunn for årsregnskapet så lenge det ikke er sannsynlig at virksomheten vil bli avvirket.

BakerTilly Grimsrud & Co., Foretaksregisteret 948 315 963 MVA, trading as Baker Tilly is a member of the global network of Baker Tilly International Ltd., the members of which are separate and independent legal entities

Member of The Norwegian Institute of Public Accountants.



Revisors oppgaver og plikter ved revisjonen av årsregnskapet

Vårt mål er å oppnå betryggende sikkerhet for at årsregnskapet som helhet ikke inneholder vesentlig feilinformasjon, hverken som følge av misligheter eller utilsiktede feil, og å avgi en revisjonsberetning som inneholder vår konklusjon. Betryggende sikkerhet er en høy grad av sikkerhet, men ingen garanti for at en revisjon utført i samsvar med ISA-ene, alltid vil avdekke vesentlig feilinformasjon. Feilinformasjon kan oppstå som følge av misligheter eller utilsiktede feil. Feilinformasjon er å anse som vesentlig dersom den enkeltvis eller samlet med rimelighet kan forventes å påvirke de økonomiske beslutningene som brukerne foretar på grunnlag av årsregnskapet.

For videre beskrivelse av revisors oppgaver og plikter vises det til:

<https://revisorforeningen.no/revisjonsberetninger>

Baker Tilly Grimsrud & Co.

Svein Erik Egeland
Statsautorisert revisor

Oslo, 13. juni 2024