



ÅRSREGNSKAPET FOR REGNSKAPSÅRET 2020 - GENERELL INFORMASJON

Enheten

Organisasjonsnummer: 912 185 397
Organisasjonsform: Aksjeselskap
Foretaksnavn: AC INVEST 1 AS
Forretningsadresse: Grundingen 2
0250 OSLO

Regnskapsår

Årsregnskapets periode: 01.01.2020 - 31.12.2020

Konsern

Morselskap i konsern: Nei

Regnskapsregler

Regler for små foretak benyttet: Ja
Benyttet ved utarbeidelsen av årsregnskapet til selskapet: Regnskapslovens alminnelige regler

Årsregnskapet fastsatt av kompetent organ

Bekreftet av representant for selskapet: Morten Hansen Østli
Dato for fastsettelse av årsregnskapet: 20.05.2021

Grunnlag for avgivelse

År 2020: Årsregnskapet er elektronisk innlevert
År 2019: Tall er hentet fra elektronisk innlevert årsregnskap fra 2020

Det er ikke krav til at årsregnskapet m.v. som sendes til Regnskapsregisteret er undertegnet. Kontrollen på at dette er utført ligger hos revisor/enhetens øverste organ. Sikkerheten ivaretas ved at innsender har rolle/rettighet for innsending av årsregnskapet via Altinn, og ved at det bekreftes at årsregnskapet er fastsatt av kompetent organ.

Brønnøysundregistrene, 03.06.2022



Resultatregnskap

Beløp i: NOK	Note	2020	2019
RESULTATREGNSKAP			
Driftsresultat			
Finansinntekter og finanskostnader			
Annen renteinntekt		0	51 879
Annen finansinntekt		63	278
Annen finansinntekt		0	1 677 415
Sum finansinntekter		63	1 729 572
Annen finanskostnad		200	0
Sum finanskostnader		200	0
Netto finans		-137	1 729 572
Ordinært resultat før skattekostnad		-137	1 729 572
Skattekostnad på ordinært resultat	3	0	0
Ordinært resultat etter skattekostnad		-137	1 729 572
Årsresultat		-137	1 729 572



Balanse

Beløp i: NOK	Note	2020	2019
BALANSE - EIENDELER			
Anleggsmidler			
Immaterielle eiendeler			
Finansielle anleggsmidler			
Investeringer i aksjer og andeler	4	4 256 756	4 256 756
Sum finansielle anleggsmidler		4 256 756	4 256 756
Sum anleggsmidler		4 256 756	4 256 756
Omløpsmidler			
Varer			
Bankinnskudd, kontanter og lignende			
Bankinnskudd, kontanter og lignende		120 387	1 850 096
Sum bankinnskudd, kontanter og lignende		120 387	1 850 096
Sum omløpsmidler		120 387	1 850 096
SUM EIENDELER		4 377 143	6 106 852
BALANSE - EGENKAPITAL OG GJELD			
Egenkapital			
Innskutt egenkapital			
Selskapskapital	1,2	57 800	57 800
Overkurs	2	4 203 834	4 203 834
Sum innskutt egenkapital		4 261 634	4 261 634
Opptjent egenkapital			
Annen egenkapital	2	25 509	25 646
Sum opptjent egenkapital		25 509	25 646
Sum egenkapital		4 287 143	4 287 280



Balanse

Beløp i: NOK	Note	2020	2019
Sum langsiktig gjeld		0	0
Kortsiktig gjeld			
Utbytte		0	1 729 572
Annen kortsiktig gjeld		90 000	90 000
Sum kortsiktig gjeld		90 000	1 819 572
Sum gjeld		90 000	1 819 572
SUM EGENKAPITAL OG GJELD		4 377 143	6 106 852



Brønnøysundregistrene

ÅRSREGNSKAP FOR REGNSKAPSÅRET 2020 - GENERELL INFORMASJON

Journalnummer: 2021 449803

Enheten

Organisasjonsnummer: 912 185 397
Organisasjonsform: Aksjeselskap
Foretaksnavn: AC INVEST 1 AS
Forretningsadresse: Grundingen 2
0250 OSLO

Regnskapsår

Årsregnskapets periode: 01.01.2020 - 31.12.2020

Konsern

Morselskap i konsern: Nei

Regnskapsregler

Regler for små foretak benyttet: Ja
Benyttet ved utarbeidelsen av
årsregnskapet til selskapet: Regnskapslovens alminnelige regler

Årsregnskapet fastsatt av kompetent organ

Bekreftet av representant for selskapet: Morten Hansen Østli
Dato for fastsettelse av årsregnskapet: 20.05.2021

Revisjon

Selskapet har besluttet at årsregnskapet
ikke skal revideres: Ja

Grunnlag for avgivelse

År 2020: Årsregnskap er elektronisk innlevert.
År 2019: Tall er hentet fra elektronisk innlevert årsregnskap fra 2020.

Det er ikke krav til at årsregnskapet m.v. som sendes til Regnskapsregisteret er undertegnet. Kontrollen på at dette er utført ligger hos revisor/enhetens øverste organ. Sikkerheten ivaretas ved at innsender har rolle/rettighet for innsending av årsregnskapet via Altinn, og ved at det bekreftes at årsregnskapet er fastsatt av kompetent organ.

Brønnøysundregistrene, 21.06.2021



Organisasjonsnr: 912 185 397
AC INVEST 1 AS

RESULTATREGNSKAP

Beløp i: NOK	Note	2020	2019
RESULTATREGNSKAP			
Driftsresultat			
Finansinntekter og finanskostnader			
Annen renteinntekt		0	51 879
Annen finansinntekt		63	278
Annen finansinntekt		0	1 677 415
Sum finansinntekter		63	1 729 572
Annen finanskostnad		200	0
Sum finanskostnader		200	0
Netto finans		-137	1 729 572
Ordinært resultat før skattekostnad			
Skattekostnad på ordinært resultat	3	0	0
Ordinært resultat etter skattekostnad		-137	1 729 572
Årsresultat		-137	1 729 572



Organisasjonsnr: 912 185 397
AC INVEST 1 AS

BALANSE

Beløp i: NOK	Note	2020	2019
BALANSE - EIENDELER			
Anleggsmidler			
Immaterielle eiendeler			
Finansielle anleggsmidler			
Investeringer i aksjer og andeler	4	4 256 756	4 256 756
Sum finansielle anleggsmidler		4 256 756	4 256 756
Sum anleggsmidler		4 256 756	4 256 756
Omløpsmidler			
Varer			
Bankinnskudd, kontanter og lignende			
Bankinnskudd, kontanter og lignende		120 387	1 850 096
Sum bankinnskudd, kontanter og lignende		120 387	1 850 096
Sum omløpsmidler		120 387	1 850 096
SUM EIENDELER		4 377 143	6 106 852
BALANSE - EGENKAPITAL OG GJELD			
Egenkapital			
Innskutt egenkapital			
Selskapskapital	1,2	57 800	57 800
Overkurs	2	4 203 834	4 203 834
Sum innskutt egenkapital		4 261 634	4 261 634
Opptjent egenkapital			
Annen egenkapital	2	25 509	25 646
Sum opptjent egenkapital		25 509	25 646
Sum egenkapital		4 287 143	4 287 280
Sum langsiktig gjeld		0	0
Kortsiktig gjeld			
Utbytte		0	1 729 572
Annen kortsiktig gjeld		90 000	90 000
Sum kortsiktig gjeld		90 000	1 819 572



Sum gjeld	90 000	1 819 572
SUM EGENKAPITAL OG GJELD	4 377 143	6 106 852



Organisasjonsnr: 912 185 397
AC INVEST 1 AS

NOTEOPPLYSNINGER - SELSKAP - alle poster oppgitt i hele tall

Note

Regnskapsprinsipper

Årsregnskapet er satt opp i samsvar med regnskapsloven og god regnskapsskikk for små foretak. Klassifisering av balanseposter Eiendeler bestemt til varig eie eller bruk er klassifisert som anleggsmidler. Eiendeler som er knyttet til varekretsløpet er klassifisert som omløpsmidler. Fordringer klassifiseres som omløpsmidler hvis de skal tilbakebetales i løpet av ett år. For gjeld er analoge kriterier lagt til grunn. Første års avdrag på langsiktige fordringer og langsiktig gjeld klassifiseres likevel ikke som omløpsmiddel og kortsiktig gjeld. Generelle vurderingsprinsipper Eiendeler vurderes til det laveste av anskaffelseskost og virkelig verdi. Investeringer i andre selskaper Kostmetoden brukes som prinsipp for investeringer i andre selskaper. Kostprisen økes når midler tilføres ved kapitalutvidelse, eller når det gis konsernbidrag til datterselskap. Mottatte utdelinger resultatføres i utgangspunktet som inntekt. Utdelinger som overstiger andel av opptjent egenkapital etter kjøpet føres som reduksjon av anskaffelseskost. Utbytte/konsernbidrag fra datterselskap regnskapsføres det samme året som datterselskapet avsetter beløpet. Utbytte fra andre selskaper regnskapsføres som finansinntekt når utbyttet er vedtatt. Balanseført beløp skrives ned til antatt virkelig verdi når den er lavere. Skatt Skattekostnaden i resultatregnskapet omfatter både periodens betalbare skatt og endring i utsatt skatt. Utsatt skatt beregnes med aktuell skattesats på grunnlag av de midlertidige forskjeller som eksisterer mellom regnskapsmessige og skattemessige verdier, samt eventuelt ligningsmessig underskudd til fremføring ved utgangen av regnskapsåret. Skatteøkende og skattereduserende midlertidige forskjeller som reverserer eller kan reversere i samme periode er utlignet. Netto utsatt skattefordel balanseføres ikke, i samsvar med unntaksreglene for små foretak.

Note

1

Antall aksjer og aksjeeiere

<u>Aksjeklasse</u>	<u>Ant. aksjer</u>	<u>Pålydende</u>	<u>Bokført verdi</u>
Ordinære aksjer	5780000.00	0.01	57800.00
<u>Aksjeeiere - fritekst</u>	<u>Antall</u>	<u>Eierandel</u>	<u>Aksjeklasse</u>
InWestern AS	854370.00	14.78%	Ordinære aksjer
JPJ Capital AS	931793.00	16.12%	Ordinære aksjer
Anders Kvåle	591623.00	10.24%	Ordinære aksjer
Øvrige aksjonærer	3402214.00	58.86%	Ordinære aksjer
<u>Sum</u>	<u>Sum antall</u>	<u>Sum eierandel</u>	



5780000.00 100.00%

Note
5

Lønn og ytelser

Note
5

Ytelser til ledende personer
Er det gitt ytelser til ledende person: Nei

Ytelser til daglig leder

<u>Ytelser</u>	<u>Lønn</u>	<u>Pensj.forpl.</u>	<u>Andre godtgj.</u>
----------------	-------------	---------------------	----------------------

Note
5

Ytelser til andre ledende personer

Note
5

Ytelser til revisjon

<u>Revisjon</u>	<u>Årets</u>	<u>Fjorårets</u>
	0.00	0.00

<u>Andre tjenester</u>	<u>Årets</u>	<u>Fjorårets</u>
	0.00	0.00

<u>Sum godtgjørelse til revisor</u>	<u>Årets</u>	<u>Fjorårets</u>
	0.00	0.00

Note
5

Antall årsverk i regnskapsåret

Virksomheten har hatt følgende antall årsverk:
0.00

Note

Lån og sikkerhetsstillelse til ledende personer og aksjeeiere

Er det gitt lån eller sikkerhetsstillelse til ledende personer: Nei

Note
4

Konsern, tilknyttet selskap og datterselskap



Tilknyttet selskap/datterselskap

<u>Navn og adresse</u>	<u>Eierandel</u>	<u>Stemmeandel</u>	<u>Egenkapital</u>	<u>Resultat</u>
Future production	1.73%	1.73%	159850142.00	-32044196.00

Note

3

Skattekostnad

Resultatført skatt på ordinært resultat

<u>Skattekostnad ordinært resultat</u>	<u>Årets</u>	<u>Fjorårets</u>
	0.00	0.00

Skattepliktig inntekt

<u>Skattepliktig inntekt</u>	<u>Årets</u>	<u>Fjorårets</u>
	0.00	0.00

Betalbar skatt i balansen

<u>Sum betalbar skatt i balansen</u>	<u>Årets</u>	<u>Fjorårets</u>
	0.00	0.00

Note

2

Egenkapital

Aksjekapital er forkortet til: "Aksjekap"

Annen innskutt egenkapital er forkortet til: "A.innsk.EK"

<u>Egenkap. 31.12. forrige år</u>	<u>Aksjekap</u>	<u>Overkurs</u>	<u>A.innsk.EK</u>
	57800.00	4203834.00	0.00

<u>Egenkapital 01.01.</u>	<u>Aksjekap</u>	<u>Overkurs</u>	<u>A.innsk.EK</u>
	57800.00	4203834.00	0.00

<u>Egenkapital 31.12.</u>	<u>Aksjekap</u>	<u>Overkurs</u>	<u>A.innsk.EK</u>
	57800.00	4203834.00	0.00

Egenkapital

Opptjent egenkapital er forkortet til: "Opptj.EK"

<u>Egenkap. 31.12. forrige år</u>	<u>Opptj.EK</u>	<u>Udekket tap</u>	<u>Sum</u>
	25646.00	0.00	4287280.00

<u>Egenkapital 01.01.</u>	<u>Opptj.EK</u>	<u>Udekket tap</u>	<u>Sum</u>
	25646.00	0.00	4287280.00

<u>Årsresultat</u>	<u>Opptj.EK</u>	<u>Udekket tap</u>	<u>Sum</u>
	-137.00		-137.00



<u>Egenkapital 31.12.</u>	<u>Opptj.EK</u>	<u>Udekket tap</u>	<u>Sum</u>
	25509.00	0.00	4287143.00



Resultatregnskap AC Invest 1 AS	Note	2020	2019
Driftsinntekter og driftskostnader			
Salgsinntekt		0	0
Annen driftsinntekt		0	0
Sum driftsinntekter		0	0
Varekostnad		0	0
Lønnskostnad		0	0
Avskrivning av driftsmidler og immaterielle eiendeler		0	0
Annen driftskostnad		0	0
Sum driftskostnader		0	0
Driftsresultat		0	0
Finansinntekter og finanskostnader			
Renter		63	278
Annen finansinntekt (skattepliktig)		-	51879
Annen finansinntekt (ikke skattepliktig)		0	1677415
Finanskostnader		200	0
Resultat av finansposter		-137	1 729 572
Ordinært resultat før skattekostnad		-137	1 729 572
Skattekostnad på ordinært resultat	3	0	0
Ordinært resultat		-137	1 729 572
Årsresultat		-137	1 729 572
Overføringer			
Utbytte			1 729 572
Overført fra annen egenkapital		-137	0
Sum disponering av resultat		-137	1 729 572



Balanse			
AC Invest 1 AS			
	Note	31.12.2020	31.12.2019
Eiendeler			
Anleggsmidler			
Immaterielle eiendeler			
Utsatt skattefordel		0	0
Sum immaterielle eiendeler		0	0
Finansielle anleggsmidler			
Investering i aksjer	4	4 256 756	4 256 756
Sum finansielle anleggsmidler		4 256 756	4 256 756
Sum anleggsmidler		4 256 756	4 256 756
Omløpsmidler			
Fordringer			
Andre kortsiktige fordringer		0	0
Sum fordringer		0	0
Bankinnskudd, kontanter o.l.		120 387	1 850 096
Sum omløpsmidler		120 387	1 850 096
Sum eiendeler		4 377 143	6 106 852



	Note	31.12.2020	31.12.2019
Egenkapital og gjeld			
Innskutt egenkapital			
Aksjekapital	1,2	57 800	57 800
Annen innskutt egenkapital	2	4 203 834	4 203 834
Sum innskutt egenkapital		4 261 634	4 261 634
Opptjent egenkapital			
Annen egenkapital	2	25 509	25 646
Sum opptjent egenkapital		25 509	25 646
Sum egenkapital		4 287 143	4 287 280
Gjeld			
<i>Kortsiktig gjeld</i>			
Annen kortsiktig gjeld		90 000	90 000
Utbytte til aksjonærer		0	1 729 572
Sum kortsiktig gjeld		90 000	1 819 572
Sum gjeld		90 000	1 819 572
Sum egenkapital og gjeld		4 377 143	6 106 852

Oslo, den
05 / 20 / 2021

Morten Hansen Østli
Styrets leder



Regnskapsprinsipper

Årsregnskapet er satt opp i samsvar med regnskapsloven og god regnskapsskikk for små foretak.

Klassifisering av balanseposter

Eiendeler bestemt til varig eie eller bruk er klassifisert som anleggsmidler. Eiendeler som er knyttet til varekretsløpet er klassifisert som omløpsmidler. Fordringer klassifiseres som omløpsmidler hvis de skal tilbakebetales i løpet av ett år. For gjeld er analoge kriterier lagt til grunn. Første års avdrag på langsiktige fordringer og langsiktig gjeld klassifiseres likevel ikke som omløpsmiddel og kortsiktig gjeld.

Generelle vurderingsprinsipper

Eiendeler vurderes til det laveste av anskaffelseskost og virkelig verdi.

Investeringer i andre selskaper

Kostmetoden brukes som prinsipp for investeringer i andre selskaper. Kostprisen økes når midler tilføres ved kapitalutvidelse, eller når det gis konsernbidrag til datterselskap. Mottatte utdelinger resultatføres i utgangspunktet som inntekt. Utdelinger som overstiger andel av opptjent egenkapital etter kjøpet føres som reduksjon av anskaffelseskost. Utbytte/konsernbidrag fra datterselskap regnskapsføres det samme året som datterselskapet avsetter beløpet. Utbytte fra andre selskaper regnskapsføres som finansinntekt når utbyttet er vedtatt.

Balansført beløp skrives ned til antatt virkelig verdi når den er lavere.

Skatt

Skattekostnaden i resultatregnskapet omfatter både periodens betalbare skatt og endring i utsatt skatt. Utsatt skatt beregnes med aktuell skattesats på grunnlag av de midlertidige forskjeller som eksisterer mellom regnskapsmessige og skattemessige verdier, samt eventuelt ligningsmessig underskudd til fremføring ved utgangen av regnskapsåret. Skatteøkende og skattereduserende midlertidige forskjeller som reverserer eller kan reversere i samme periode er utlignet.

Netto utsatt skattefordel balanseføres ikke, i samsvar med unntaksreglene for små foretak.



Note 1 Aksjekapital og aksjonærinformasjon

Aksjekapitalen på kr. 57 800 består av 5 780 000 aksjer à kr. 0,01.

Oversikt over de største aksjonærene 31.12.2020

Navn	Antall aksjer	Eierandel
InWestern AS	854 370	14,78 %
JPJ Capital AS	931 793	16,12 %
Anders Kvåle	591 623	10,24 %
Lars Rimmereid	572 504	9,90 %
HHT Invest AS	463 060	8,01 %
Nico Capital AS	322 497	5,58 %
Engløkk Industrier AS	221 119	3,83 %
DMM Holding	107 774	1,86 %
Kristin Vinslid	100 628	1,74 %
Meyer Capital AS	64 374	1,11 %
60 North Capital AS	444 663	7,69 %
Penguin AS	270 340	4,68 %
Eirik Rommetveit	224 719	3,89 %
Continuum Holding AS	169 580	2,93 %
Knut Erik Vedahl	58 708	1,02 %
Jørgen V. Færevaag	56 180	0,97 %
Eirik Hagem	56 180	0,97 %
Preben Ørbeck	56 180	0,97 %
Kika Holding AS	50 000	0,87 %
Lise Matre Wulff	50 000	0,87 %
Einar Kristoffer Sunde	50 000	0,87 %
Pirion AS	33 708	0,58 %
Bjørn Heineman	30 000	0,52 %
Sum	5 780 000	100,0 %
Øvrige		
Totalt	5 780 000	100,0 %

Note 2 Egenkapital

	Aksjekapital	Annen innskutt egenkapital	Annen egenkapital	Sum
Egenkapital 01.01.2020	57 800	4 203 834	25 646	4 287 280
Kapitalforhøyelse	0	0	0	0
Årets resultat	0	0	-137	-137
Avsatt utbytte	0	0	0	0
Egenkapital 31.12.2020	57 800	4 203 834	25 509	4 287 143



Note 3 Skatt

Beregning av utsatt skatt/utsatt skattefordel	2020	2019
Midlertidige forskjeller		
	0	0
Netto midlertidige forskjeller	0	0
Underskudd til fremføring	7 721	7 785
Grunnlag for utsatt skatt	7 721	7 785
Utsatt skatt	1 699	1 713
Herav ikke balanseført utsatt skattefordel	-1 699	-1 713
Utsatt skatt i balansen	0	0
Utsatt skattefordel som kunne vært balanseført	0	0
Fordeling av skattekostnaden	2020	2019
Betalbar skatt	0	0
For mye, for lite avsatt i fjor	0	0
Sum betalbar skatt	0	0
Endring i utsatt skatt/skattefordel med gammel sats	0	0
Endring i utsatt skatt/skattefordel som følge av endret skattesats	0	0
Skattekostnad	0	0

Note 4 Langsiktige investeringer i andre selskaper

	Forretnings- kontor	Eierandel/ stemme- andel	Egenkapital siste år 100 %	Resultat siste år 100 %
Future Production	Kistiansand	1,73 %	159 850 142	-32 044 196

Note 5 Lønnskostnader, antall ansatte, godtgjørelser, lån til ansatte m.v.

Selskapet har ingen ansatte.

Det er ikke kostnadsført lønn eller styrehonorar i regnskapsåret.

Revisor	2020
Kostnadsført revisjonshonorar	0
Kostnadsført honorar for andre tjenester	0
Sum	0



PROTOKOLL FRA

STYREMØTE

I

AC Invest 1 AS

Den 19.05.2021 ble det avholdt styremøte i AC Invest 1 AS i selskapets lokaler i Grundingen 2, 0250 Oslo.

Morten Hansen Østli deltok i møtet, og styret var således beslutningsdyktig. Innkallingen og dagsordenen ble godkjent.

Følgende ble behandlet:

1. Forslag til årsregnskap, herunder utdeling av utbytte

Forslag til selskapets årsregnskap ble fremlagt. Forslaget til årsregnskap ble vedtatt. Det ble videre vedtatt at det ikke skal betales utbytte. Deretter besluttet styret å foreslå at generalforsamlingen fatter følgende vedtak:

«Årsregnskap for 2020 godkjennes. Det skal ikke utbetales utbytte for 2020.»

2. Innkalling til ordinær generalforsamling

Styret vedtok å innkalle til ordinær generalforsamling som skal behandle følgende saker:

1. Godkjenning av årsregnskap, herunder utdeling av utbytte.

Sakene skal behandles etter aksjeloven § 5-7. Styrets medlemmer erklærte at de ikke ønsker å uttale seg om disse sakene på generalforsamlingen. Innkallingen skjer med kortere varsel enn det som følger av aksjeloven § 5-10, hvilket forutsetter generalforsamlingens enstemmige samtykke.

Alle styrets beslutninger var enstemmige. Andre saker forelå ikke til behandling, og møtet ble hevet.

Morten Hansen Østli



**Protokoll fra
Ordinær generalforsamling
I AC Invest 1 AS**

Den 20. mai 2021 ble det avholdt ordinær generalforsamling i AC Invest 1 AS.

Saken nedenfor ble behandlet etter aksjeloven § 5-7. Styrets eneste medlem var gitt mulighet til å uttale seg om saken, men styremedlemmet hadde ingen kommentarer eller innvendinger.

Saken ble behandlet ved sirkulasjon av utkast til protokoll per e-post, jf. aksjeloven § 5-7.

Følgende aksjonærer deltok i behandlingen:

Personnavn eller firma	Fødselsdato eller org.nummer
InWestern AS	914008174
JPJ Capital AS	899 528 832
Anders Kvåle	816976782
Lars Rimmereid	914 417 007
HHT Invest AS	912509613
Nico Capital AS	991164278
Engløkk Industrier AS	912745686
DMM Holding	813 572 702
Meyer Capital AS	912219771
60 North Capital AS	812168142
Penguin AS	999 532 454
Eirik Rommetveit	6038132545
Continuum Holding AS	912210324
Knut Erik Vedahl	29118746986
Preben Ørbeck	14028443367
Kika Holding AS	912358062
Apex Capital AS	916 215 991
Pirion AS	912349918

Dermed deltok samtlige aksjonærer i behandlingen av saken.

1. Godkjenning av årsregnskap, herunder utdeling av utbytte

I samsvar med styrets forslag fattet generalforsamlingen følgende vedtak:

«Årsregnskapet for 2020 godkjennes. Det skal ikke utbetales utbytte for 2020.»



Alle generalforsamlingens vedtak var enstemmige. Det forelå ikke flere saker til behandling, og generalforsamlingen ble hevet.



05 / 20 / 2021

Signatur av styrets leder





Dato



Tilsynslogg

TITTEL	Regnskap AC Invest 1 AS
FILNAVN	Full AC1.pdf
DOKUMENT-ID	5a615b23aa85d9eb58443f097866b9adef446a2
DATOFORMAT I TILSYNSLOGG	MM / DD / YYYY
STATUS	• Fullført

Dokumenthistorikk

 SENDET	05 / 20 / 2021 08:56:24 UTC	Sendt for underskriving til Morten Hansen Østli (morten.hansen.ostli@arkwright.no) fra mtk@arkwrightx.no IP: 188.95.247.248
 VIST	05 / 20 / 2021 09:03:53 UTC	Vist av Morten Hansen Østli (morten.hansen.ostli@arkwright.no) IP: 148.122.135.23
 UNDERSKREVET	05 / 20 / 2021 09:04:39 UTC	Skrevet under av Morten Hansen Østli (morten.hansen.ostli@arkwright.no) IP: 148.122.135.23
 FULLFØRT	05 / 20 / 2021 09:04:39 UTC	Dokumentet er fullført.