



ÅRSREGNSKAPET FOR REGNSKAPSÅRET 2024 - GENERELL INFORMASJON

Enheten

Organisasjonsnummer: 921 559 119
Organisasjonsform: Aksjeselskap
Foretaksnavn: HAVILA SUBSEA & RENEWABLES AS
Forretningsadresse: Mjølstadnesvegen 24
6092 FOSNAVÅG

Regnskapsår

Årsregnskapets periode: 01.01.2024 - 31.12.2024

Konsern

Morselskap i konsern: Ja
Konsernregnskap lagt ved: Nei

Regnskapsregler

Regler for små foretak benyttet: Nei
Benyttet ved utarbeidelsen av årsregnskapet til selskapet: Regnskapslovens alminnelige regler

Årsregnskapet fastsatt av kompetent organ

Bekreftet av representant for selskapet: Stein Pettersen
Dato for fastsettelse av årsregnskapet: 29.04.2025

Grunnlag for avgivelse

År 2024: Årsregnskapet er elektronisk innlevert
År 2023: Tall er hentet fra elektronisk innlevert årsregnskap fra 2024

Det er ikke krav til at årsregnskapet m.v. som sendes til Regnskapsregisteret er undertegnet. Kontrollen på at dette er utført ligger hos revisor/enhetens øverste organ. Sikkerheten ivaretas ved at innsender har rolle/rettighet for innsending av årsregnskapet via Altinn, og ved at det bekreftes at årsregnskapet er fastsatt av kompetent organ.

Brønnøysundregistrene, 31.07.2025



Resultatregnskap

Beløp i: NOK	Note	2024	2023
RESULTATREGNSKAP			
Inntekter			
Annen driftsinntekt		197 047	267 738
Sum inntekter		197 047	267 738
Kostnader			
Lønnskostnad	1, 2	-37 158	1 978 826
Annen driftskostnad	1, 3	9 000 340	9 208 643
Sum kostnader		8 963 181	11 187 469
Driftsresultat		-8 766 134	-10 919 732
Finansinntekter og finanskostnader			
Inntekt på investering i datterselskap		117 755 465	59 155 878
Renteinntekt fra foretak i samme konsern	4	3 617 974	2 887 169
Annen renteinntekt		738 778	309 411
Annen finansinntekt	5	15 759 042	129 828 532
Sum finansinntekter		137 871 258	192 180 990
Nedskrivning av lån til foretak i samme konsern	4		
Nedskrivning/-reversering av investering i datterselskap	6	1 321 319	-68 488 769
Rentekostnad til foretak i samme konsern	4	11 984 786	23 824 617
Annen rentekostnad		14 831 059	19 025 876
Annen finanskostnad	6, 7	3 135 987	2 368 834
Sum finanskostnader		31 273 151	-23 269 442
Netto finans	7	106 598 107	215 450 432
Resultat før skattekostnad		97 831 972	204 530 700
Skattekostnad på resultat	8	9 887 181	-13 742 923
Årsresultat		87 944 791	218 273 623
Årsresultat etter minoritetsinteresser		87 944 791	218 273 623
Totalresultat		87 944 791	218 273 623



Resultatregnskap

Beløp i: NOK	Note	2024	2023
Overføringer og disponeringer			
Avsatt til annen egenkapital	9	87 944 791	218 273 623
Sum overføringer og disponeringer		87 944 791	218 273 623



Balanse

Beløp i: NOK	Note	2024	2023
BALANSE - EIENDELER			
Anleggsmidler			
Immaterielle eiendeler			
Utsatt skattefordel	8		
Finansielle anleggsmidler			
Investering i datterselskap	6	721 046 480	711 308 380
Lån til foretak i samme konsern	4	43 362 690	42 033 299
Investeringer i tilknyttet selskap	6	42 059 000	42 059 000
Investeringer i aksjer og andeler	10	115 000	115 000
Andre langsiktige fordringer	5		
Sum finansielle anleggsmidler		806 583 170	795 515 678
Sum anleggsmidler		806 583 170	795 515 678
Omløpsmidler			
Varer			
Sum varer		760 000	
Fordringer			
Kundefordringer	5	3 968 968	3 584 884
Andre kortsiktige fordringer	2, 4, 5	19 617 452	30 294 322
Sum fordringer		23 586 420	33 879 206
Investeringer			
Aksjer og andeler i foretak i samme konsern	6, 10		
Markedsbaserte aksjer	10		
Markedsbaserte obligasjoner	10		
Andre markedsbaserte finansielle instrumenter	10		
Bankinnskudd, kontanter og lignende			
Bankinnskudd, kontanter o.l.	11	17 211 985	16 521 607
Sum bankinnskudd, kontanter og lignende		17 211 985	16 521 607
Sum omløpsmidler		41 558 405	50 400 813



Balanse

Beløp i: NOK	Note	2024	2023
SUM EIENDELER		848 141 575	845 916 492

BALANSE - EGENKAPITAL OG GJELD

Egenkapital

Innskutt egenkapital

Aksjekapital	9, 12	90 000	90 000
Overkurs		568 108 210	568 108 210
Annen innskutt egenkapital	9		
Sum innskutt egenkapital		568 198 210	568 198 210

Opptjent egenkapital

Fond for vurderingsforskjeller	9		
Annen egenkapital	9	-184 499 774	-273 362 028
Udekket tap	9		
Sum opptjent egenkapital		-184 499 774	-273 362 028

Sum egenkapital

383 698 436 **294 836 182**

Gjeld

Langsiktig gjeld

Pensjonsforpliktelser	2		4 193 893
Utsatt skatt	8	21 715 510	12 763 268
Sum avsetninger for forpliktelser		21 715 510	16 957 161

Annen langsiktig gjeld

Gjeld til kredittinstitusjoner	5		211 827 721
Øvrig langsiktig gjeld	4, 5	436 772 155	299 752 212
Sum annen langsiktig gjeld		436 772 155	511 579 933

Sum langsiktig gjeld

458 487 665 **528 537 094**

Kortsiktig gjeld

Leverandørgjeld		1 754 019	4 961 278
Betalbar skatt	8		
Skyldig offentlige avgifter		84 138	144 501
Annen kortsiktig gjeld	4	4 117 317	17 437 437
Sum kortsiktig gjeld		5 955 474	22 543 216



Balanse

Beløp i: NOK	Note	2024	2023
Sum gjeld		464 443 139	551 080 310
SUM EGENKAPITAL OG GJELD		848 141 575	845 916 492



Admincontrol

List of Signatures Page 1/1

Havila Subsea & Renewables AS - 2024.pdf

Name	Method	Signed at
Sævik, Njål	BANKID	2025-04-30 12:04 GMT+02
Rabben, Hege Sævik	BANKID	2025-04-30 11:45 GMT+02
Pettersen, Stein	BANKID	2025-04-29 17:46 GMT+02



This file is sealed with a digital signature. The seal is a guarantee for the authenticity of the document.
External reference: ECFE6DF9425C4F079778A2B89906CF19



Havila Subsea & Renewables AS

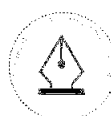
Årsrapport for 2024

Årsberetning

Årsregnskap

- Resultatregnskap
- Balanse
- Kontantstrømoppstilling
- Noter

Revisjonsberetning



This file is sealed with a digital signature.
The seal is a guarantee for the authenticity
of the document.

Document ID:
ECFE6DF9425C4F079778A2B89906CF19



**HAVILA SUBSEA & RENEWABLES AS
ORG. NR. 921 559 119**

STYRETS ÅRSBERETNING 2024

Virksomheten

Selskapet eier aksjer i følgende selskap:

Havila Subsea Management AS – 100 % av aksjene
Volstad Maritime Crewing AS – 100% av aksjene (via Havila Subsea Management AS)
Havila Subsea AS – 100 % av aksjene
Volstad Offshore AS – 100% av aksjene
Boka Topaz Operation AS AS – 100 % av aksjene
Havila Maritime DIS I AS – 100% av aksjene
Volantis Operation AS – 100 % av aksjene (via Havila Maritime DIS I AS)
Havila Maritime DIS I – 100 % av andelene (1% via Havila Maritime DIS I AS og 35,75% Havila Volantis AS)
Havila Volantis AS – 100 % av aksjene
Deep Cygnus AS – 100% av aksjene
Deep Cygnus KS – 100% av andelene (10% via Deep Cygnus AS)
Deep Cygnus Operations AS – 100% av aksjene
Geo Caspian AS – 100% av aksjene
Geo Caspian Operation – 100% av aksjene (100% via Geo Caspian AS)
Grand Canyon Holding AS – 40% av aksjene (tilknyttet selskap)
Grand Canyon 2 AS – 100% av aksjene
GC2CO AS – 100 % av aksjene
Grand Canyon 2 KS -51% av andelene (51% via Grand Canyon 2 AS og 49% via GC2CO)
Grand Canyon Operation 2 AS – 100% av aksjene
Grand Canyon Operation 3 AS – 100% av aksjene
Grand Canyon 3 KS – 100% av andelene (99,9% via Grand Canyon 3 AS)
Grand Canyon 3 AS – 100% av aksjene

Virksomheten forvalter eierskapet i de underliggende selskaper som alle er knyttet til rederivirksomhet.

Selskapets forretningskontor ligger i Ålesund.

Selskapet inngår i konsernet Havila Subsea & Renewables Holding AS.

Fortsatt drift

I samsvar med regnskapslovens §3-3a bekreftes det at forutsetningene til fortsatt drift er til stede for morselskapet og datterselskapene. Vurderingen er basert på de eksisterende kontraktene, låneavtalene samt likviditetsprognoser og inntjeningsmodeller.

Basert på budsjett og prognoser forventes konsernet å være i stand til å dekke sine gjelds/- og renteforpliktelser i henhold til inngåtte låneavtaler.



This file is sealed with a digital signature.
The seal is a guarantee for the authenticity
of the document.

Document ID:
ECFE6DF9425C4F079778A2B89906CF19



Med dagens bekreftede inntjening legges det til grunn at finansielle covenants blir overholdt ut 2025 for 6 av 6 skip.

Selskapet Geo Caspian AS solgte i januar 2024 skipet Geo Caspian, og tilhørende pantelån ble gjort opp. Underdekning ved oppgjør av gjeld i forbindelse med salg av skipet ble dekket av morsselskapsgaranti i Havila Subsea & Renewables AS.

Konsernet kjøpte resterende eierandeler i Grand Canyon 2 KS og Grand Canyon Operation 2 AS i mars 2024 fra eksterne eiere. Videre ble lånet i Grand Canyon 2 KS refinansiert med endelig forfall i 2027 og 2029.

Havila Subsea & Renewables AS ble refinansiert sammen med Havila Subsea AS, Havila Maritime DIS I og Deep Cygnus KS i desember 2024, med endelig forfall i desember 2029. Låneavtalen inneholder visse vilkår for reorganisering av selskapene som vil bli gjennomført i løpet av første halvår i 2025.

Alle skip i konsernet er nå langtidfinansiert, og de inneholder alle lånevilkår som krever oppfyllelse av visse krav til likviditetsbeholdning, markedsverdi av skipene mot gjeld og verdijustert egenkapital. Selskapene i konsernet skal dekke kvartalsvis og halvårlige avdrag i låneperioden.

Redegjørelse for årsregnskapet

Omsetningen	NOK	197.047
(-) Driftskostnader	NOK	8.963.181
(+) Netto finansposter	NOK	106.598.107
Resultat før Skattekostnad	NOK	97.831.973
(-) Skattekostnad	NOK	9.887.181
Årsresultat etter Skattekostnad	NOK	87.944.791
Totalkapitalen i selskapet	NOK	848.141.575
Bokført egenkapital (inkl. minoritets int.)	NOK	383.698.436

Selskapet har i 2024 foretatt nedskrivning på lån til datterselskap, tNOK 1 321. Videre er det foretatt en reversering av avsetning til garantiansvar knyttet til pantegjeld, tNOK 741.

Kontantstrøm fra operasjonelle aktiviteter er positiv med NOK 84.172.608, netto kontantstrøm fra investeringsaktiviteter er negativ med NOK -9.858.100, og netto kontantstrøm fra finansieringsaktivitet er negativ med NOK -73.624.130.

Styret mener at det fremlagte resultatregnskap og balanse gir fyllestgjørende informasjon om stillingen ved årsskiftet.



This file is sealed with a digital signature.
The seal is a guarantee for the authenticity
of the document.

Document ID:
ECFE6DF9425C4F079778A2B89906CF19



Fremtidsutsikter

Flåten består av moderne skip som fremstår som attraktive i markedet. Ved årsslutt var det 6 av 6 skip som var på kontrakt. Ett av skipene er gjenstand for fornyelse av kontrakt i 2026. De resterende 5 skipene har gode langtidskontrakter som går utover 2026.

Selv om markedet synes å styrke seg for de segmenter som konsernet arbeider i, presiserer styret imidlertid at det normalt er usikkerhet knyttet til vurdering av fremtidige forhold.

Hendelser etter balansedagen

Det ble i januar 2025 påbegynt prosess for omdanning av Deep Cygnus KS til AS før en videre plan om å fusjonere selskapet med Havila Subsea AS. Det er også i den forbindelse startet prosess for å fusjonere datterselskapet Deep Cygnus AS med Havila Subsea & Renewables AS. Dette har ingen påvirkning på tall i regnskapet for 2024.

Utover dette har styret ikke kjennskap til at det har inntrådt forhold etter balansedagen som har betydning for bedømmelsen av selskapet.

Finansiell risiko

Selskapet benytter seg av ulike finansielle instrumenter i forbindelse med styringen av finansiell risiko.

Selskapet har ikke direkte inntekter, men er avhengig av utbytter fra underliggende selskaper.

Selskapet har en tilfredsstillende likviditet.

Markedsrisiko

Markedet for offshoreskip og da spesielt subsea har vært bra gjennom hele 2024. Aktiviteten i olje og gassnæringen har steget samtidig som offshore vind fortsetter å gi mye arbeid til flåten. Rederiets skip er mye beskjeftiget med grøfting på havbunnen for kabler mellom vindmøller i tillegg til mer tradisjonell olje og gassarbeid på ulike sokler. Markedet for flåten påvirkes av olje og gassprisene, men mye av aktiviteten relaterer seg til vedlikehold på eksisterende produksjon. For vindrelatert arbeid er man avhengig av at det satses videre på offshore vind fra ulike myndigheter verden over. Det politiske bilde, spesielt i USA, men også i Europa fordrer en viss varsomhet. Per i dag har viktige aktører på kundesiden rekordstore ordrebøker slik at aktiviteten de neste 3-5 årene forventes å være vedvarende høy. Siden forrige årsrapport har det blitt kontrahert mange subseaskip som vil bli levert fra 2027 og utover. Dette vil kunne påvirke markedet, selv om estimater fra bransjeanalytikerne viser at tilbudene av nye skip vil bli absorbert av etterspørselen som forventes.



This file is sealed with a digital signature.
The seal is a guarantee for the authenticity
of the document.

Document ID:
ECFE6DF9425C4F079778A2B89906CF19



Arbeidsmiljø, personale, likestilling og diskriminering

Ingen av de ansatte har vært involvert i alvorlige ulykker i sitt arbeid for konsernet i 2024.

Det er inngått avtale om bedriftshelsetjeneste for konsernets ansatte.

Diskrimineringslovens formål er å fremme likestilling, sikre like muligheter og rettigheter og å hindre diskriminering på grunn av etnisitet, nasjonal opprinnelse, avstamning, hudfarge, språk, religion og livssyn. Konsernet arbeider aktivt, målrettet og planmessig for å fremme lovens formål innenfor vår virksomhet.

Det var ingen ansatte i selskapet ved årsslutt.

Selskapet har en kvinnelig styrerepresentant 31.12.2024.

Konsernets policy er å behandle kvinner og menn likt i ansettelsesprosessen.

Sykefraværet var 0% i 2024.

Det er tegnet ansvarsforsikring for styremedlemmer og daglig leder gjennom Tryg Forsikring. Dette omfatter også tidligere styremedlem/daglig leder og fremtidige styremedlem/daglig leder. Forsikringen dekker sikredes personlige erstatningsansvar for formueskade sikrede på grunnlag av uaktsomhet har påført noen i egenskap av stilling eller verv i selskapet.

Det er utarbeidet egen rapport for bærekraft i konsernet som selskapet er del av. I denne rapporten inkluderes aktsomhetsvurdering angående åpenhetsloven. Rapporten blir publisert på konsernets hjemmeside.

Miljørapportering.

Selskapet forurensrer ikke det ytre miljø.

Disponering av resultat:

Styret foreslår at årets resultat på NOK 87.944.791 overføres til annen egenkapital.



This file is sealed with a digital signature.
The seal is a guarantee for the authenticity
of the document.

Document ID:
ECFE6DF9425C4F079778A2B89906CF19

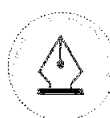


Ålesund, 29 April 2025
Styret i Havila Subsea & Renewables AS

Stein Pettersen
Styrets leder

Njål Sævik
Styremedlem

Hege Sævik Rabben
Styremedlem



This file is sealed with a digital signature.
The seal is a guarantee for the authenticity
of the document.

Document ID:
ECFE6DF9425C4F079778A2B89906CF19



Resultatregnskap Havila Subsea & Renewables AS

	Note	2024	2023
Driftsinntekter og driftskostnader			
Annen driftsinntekt		197 047	267 738
Sum driftsinntekter		197 047	267 738
Lønnskostnad	1, 2	-37 158	1 978 826
Annen driftskostnad	1, 3	9 000 340	9 208 643
Sum driftskostnader		8 963 181	11 187 469
Driftsresultat		-8 766 134	-10 919 732
Finansinntekter og finanskostnader			
Inntekt på investering i datterselskap		117 755 465	59 155 878
Renteinntekt fra foretak i samme konsern	4	3 617 974	2 887 169
Annen renteinntekt		738 778	309 411
Annen finansinntekt	5	15 759 042	129 828 532
Nedskrivning/-reversering av investering i datterselskap	6	1 321 319	-68 488 769
Rentekostnad til foretak i samme konsern	4	11 984 786	23 824 617
Annen rentekostnad		14 831 059	19 025 876
Annen finanskostnad	6, 7	3 135 987	2 368 834
Resultat av finansposter	7	106 598 107	215 450 432
Resultat før skattekostnad		97 831 972	204 530 700
Skattekostnad på resultat	8	9 887 181	-13 742 923
Årsresultat		87 944 791	218 273 623
Overføringer			
Avsatt til annen egenkapital	9	87 944 791	218 273 623
Sum overføringer		87 944 791	218 273 623



This file is sealed with a digital signature.
The seal is a guarantee for the authenticity
of the document.

Document ID:
ECFE6DF9425C4F079778A2B89906CF19



Balanse

Havila Subsea & Renewables AS

Eiendeler	Note	2024	2023
Anleggsmidler			
Finansielle anleggsmidler			
Investeringer i datterselskap	6	721 046 480	711 308 380
Lån til foretak i samme konsern	4	43 362 690	42 033 299
Investeringer i tilknyttet selskap	6	42 059 000	42 059 000
Investeringer i aksjer og andeler	10	115 000	115 000
Sum finansielle anleggsmidler		806 583 170	795 515 678
Sum anleggsmidler		806 583 170	795 515 678
Omløpsmidler			
Lager av varer og annen beholdning		760 000	0
Fordringer			
Kundefordringer	5	3 968 968	3 584 884
Andre kortsiktige fordringer	2, 4, 5	19 617 452	30 294 322
Sum fordringer		23 586 420	33 879 206
Investeringer			
Bankinnskudd, kontanter o.l.	11	17 211 985	16 521 607
Sum omløpsmidler		41 558 405	50 400 813
Sum eiendeler		848 141 575	845 916 492

Havila Subsea & Renewables AS

Side 2



This file is sealed with a digital signature.
The seal is a guarantee for the authenticity
of the document.

Document ID:
ECFE6DF9425C4F079778A2B89906CF19



Balanse

Havila Subsea & Renewables AS

Egenkapital og gjeld	Note	2024	2023
Egenkapital			
Innskutt egenkapital			
Aksjekapital	9, 12	90 000	90 000
Overkurs		568 108 210	568 108 210
Sum innskutt egenkapital		568 198 210	568 198 210
Opptjent egenkapital			
Annen egenkapital	9	-184 499 774	-273 362 028
Sum opptjent egenkapital		-184 499 774	-273 362 028
Sum egenkapital		383 698 436	294 836 182
Gjeld			
Avsetning for forpliktelser			
Pensjonsforpliktelser	2	0	4 193 893
Utsatt skatt	8	21 715 510	12 763 268
Sum avsetning for forpliktelser		21 715 510	16 957 161
Annen langsiktig gjeld			
Gjeld til kredittinstitusjoner	5	0	211 827 721
Øvrig langsiktig gjeld	4, 5	436 772 155	299 752 212
Sum annen langsiktig gjeld		436 772 155	511 579 933
Kortsiktig gjeld			
Leverandørgjeld		1 754 019	4 961 278
Skyldig offentlige avgifter		84 138	144 501
Annen kortsiktig gjeld	4	4 117 317	17 437 437
Sum kortsiktig gjeld		5 955 474	22 543 216
Sum gjeld		464 443 139	551 080 310
Sum egenkapital og gjeld		848 141 575	845 916 492

Ålesund, 29.04.2025

Styret i Havila Subsea & Renewables AS

Stein Pettersen
styreleder

Njål Sævik
styremedlem

Hege Sævik Rabben
styremedlem

Havila Subsea & Renewables AS

Side 3



This file is sealed with a digital signature.
The seal is a guarantee for the authenticity
of the document.

Document ID:
ECFE6DF9425C4F079778A2B89906CF19



Kontantstrømoppstilling

Havila Subsea & Renewables AS

	Note	2024	2023
Kontantstrømmer fra operasjonelle aktiviteter			
Resultat før skattekostnad		97 831 972	204 530 700
Endring pensjonsforpliktelse	2	-4 193 893	783 207
Nedskrivning/-reversering av investering i datterselskap	6, 7	0	-69 450 093
Avsetning garantiansvar i datterselskap	5	-9 500 000	-112 300 000
Nedskrivning av lån i samme konsern	7	1 321 319	0
Endring i kundefordringer	4, 5	-384 084	-571 354
Endring i leverandørgjeld	4, 5	-1 922 047	327 682
Effekt av valutakursendringer	7	-1 526 827	1 973 175
Endring i andre tidsavgrensningsposter		2 546 169	-2 880 588
Netto kontantstrøm fra operasjonelle aktiviteter		84 172 609	22 412 730
Kontantstrømmer fra investeringsaktiviteter			
Inn-/utbetaling på konsernmellomværende	4	0	800 000
Utbetalinger ved kjøp av andre investeringer	6	-9 858 100	-12 000
Netto kontantstrøm fra investeringsaktiviteter		-9 858 100	788 000
Kontantstrømmer fra finansieringsaktiviteter			
Inn-/utbetaling gjeld konsernselskaper	4, 5	138 203 591	0
Utbetaling ved nedbetaling ekstern gjeld (kort/lang)	5	-211 827 721	-14 821 108
Netto kontantstrøm fra finansieringsaktiviteter		-73 624 130	-14 821 108
Netto endring i kontanter og kontantekvivalenter		690 379	8 379 622
Beh. av kont. og kontantekvivalenter ved per. begynnelse		16 521 607	8 141 985
Beh. av kont. og kontantekvivalenter ved per. slutt	11	17 211 986	16 521 607



This file is sealed with a digital signature.
The seal is a guarantee for the authenticity
of the document.

Document ID:
ECFE6DF9425C4F079778A2B89906CF19



Regnskapsprinsipper

Årsregnskapet er satt opp i samsvar med regnskapslovens bestemmelser og god regnskapsskikk.

Bruk av estimater

I utarbeidelse av årsregnskapet har man brukt estimater og forutsetninger som har påvirket resultatregnskapet og verdsettelsen av eiendeler og gjeld, samt usikre eiendeler og forpliktelser på balansedagen i henhold til god regnskapsskikk. Områder som i stor grad inneholder slike skjønnsmessige vurderinger, høy grad av kompleksitet, eller områder hvor forutsetninger og estimater er vesentlige for årsregnskapet, er beskrevet i notene.

Valuta

Transaksjoner i utenlandsk valuta omregnes til kursen på transaksjonstidspunktet. Pengeposter i utenlandsk valuta omregnes til norske kroner ved å benytte balansedagens kurs.

Inntekter

Inntektsføring ved salg av varer skjer på leveringstidspunktet. Tjenester inntektsføres etter hvert som de leveres.

Skatt

Skattekostnaden i resultatregnskapet omfatter både periodens betalbare skatt og endring i utsatt skatt. Utsatt skatt er beregnet med 22% på grunnlag av de midlertidige forskjeller som eksisterer mellom regnskapsmessige og skattemessige verdier, samt ligningsmessig underskudd til fremføring ved utgangen av regnskapsåret. Skatteøkende og skattereduserende midlertidige forskjeller som reverserer eller kan reverseres i samme periode er utlignet og nettoført. Netto utsatt skattefordel balanseføres i den grad det er sannsynlig at denne kan bli utnyttet.

Klassifisering av balanseposter

Eiendeler bestemt til varig eie eller bruk klassifiseres som anleggsmidler. Eiendeler som er tilknyttet varekretsløpet klassifiseres som omløpsmidler. Fordringer for øvrig klassifiseres som omløpsmidler hvis de skal tilbakebetales innen ett år. For gjeld legges analoge kriterier til grunn. Første års avdrag på langsiktige fordringer og langsiktig gjeld klassifiseres likevel ikke som omløpsmiddel og kortsiktig gjeld.

Datterselskap og tilknyttet selskap

Datterselskap og tilknyttede selskaper vurderes etter kostmetoden i selskapsregnskapet. Investeringen er vurdert til anskaffelseskost for aksjene med mindre nedskrivning har vært nødvendig. Det er foretatt nedskrivning til virkelig verdi når verdifall skyldes årsaker som ikke kan forventes å være forbigående og det må anses nødvendig etter god regnskapsskikk. Nedskrivninger er reversert når grunnlaget for nedskrivning ikke lenger er til stede.

Utbytte, konsernbidrag og andre utdelinger fra datterselskap er inntektsført samme år som det er avsatt i givers regnskap. Overstiger utbytte / konsernbidraget andelen av opptjent resultat etter anskaffelsestidspunktet, representerer den overskytende del tilbakebetaling av investert kapital, og utdelingene er fratrukket investeringens verdi i balansen til morselskapet.

Varer

Varer er vurdert til det laveste av anskaffelseskost og netto salgsverdi. Netto salgsverdi er estimert salgspris ved ordinær drift etter fradrag for beregnede nødvendige utgifter for gjennomføring av salget. Anskaffelseskost inkluderer utgifter påløpt ved anskaffelse av varene og kostnader for å bringe varene til nåværende plassering og tilordnes ved bruk av FIFO - prinsippet.

Fordringer

Kundefordringer og andre fordringer oppføres til pålydende etter fradrag for avsetning til forventet tap. Avsetning til tap gjøres på grunnlag av en individuell vurdering av de enkelte fordringene. For øvrige kundefordringer utføres en spesifisert avsetning for å dekke forventet tap på krav.



This file is sealed with a digital signature.
The seal is a guarantee for the authenticity
of the document.

Document ID:
ECFE6DF9425C4F079778A2B89906CF19

**Pensjoner - Ytelsesordning**

Pensjonsforpliktelser finansiert over driften (ytelsesbaserte pensjonsordninger) vurderes til nåverdien av de fremtidige pensjonsytelser som regnskapsmessig anses opptjent på balansedagen. Pensjonsmidler vurderes til virkelig verdi. Pensjonsordninger finansiert via sikrede ordninger er ikke balanseført. Pensjonspremien anses i disse tilfeller som pensjonskostnad og klassifiseres sammen med lønnskostnader.

Pensjonskostnader og pensjonsforpliktelser beregnes etter lineær opptjening, basert på forutsetninger om diskonteringsrente, fremtidig regulering av lønn, pensjoner og ytelser fra folketrygden, fremtidig avkastning på pensjonsmidler samt aktuariemessige forutsetninger om dødelighet, frivillig avgang, osv. Ved estimatavvik anvendes en korridorløsning. Estimatavvik som overstiger 10% av det høyeste av forpliktelse og verdier amortiseres over gjennomsnittlig opptjeningstid. Pensjonsmidler er vurdert til virkelig verdi og fratrukket i netto pensjonsforpliktelser i balansen. Periodens netto pensjonskostnad klassifiseres som lønnskostnader.

Kontantstrømoppstilling

Kontantstrømoppstillingen er utarbeidet etter den indirekte metoden. Kontanter og kontantekvivalenter omfatter kontanter, bankinnskudd og andre kortsiktige, likvide plasseringer.



This file is sealed with a digital signature.
The seal is a guarantee for the authenticity
of the document.

Document ID:
ECFE6DF9425C4F079778A2B89906CF19



Note 1 Lønnskostnader, antall ansatte, godtgjørelser, lån til ansatte mm.

Lønnskostnader	2024	2023
Lønninger	0	1 232 865
Arbeidsgiveravgift	35 042	-208 677
Pensjonskostnader	-317 698	962 532
Andre ytelser	245 498	-7 894
Sum	-37 158	1 978 826

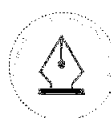
Gjennomsnittlig antall årsverk sysselsatt	0	1
---	---	---

Det er ikke gitt lån/sikkerhetsstillelse til styrets leder eller andre nærstående parter.

Kostnadsført godtgjørelse til revisor	2024	2023
Lovpålagt revisjon	152 789	76 600
Andre attestasjonstjenester	0	0
Skatterådgivning (inkl. teknisk bistand ligningspapirer)	213 174	15 006
Annen bistand (inkl. teknisk bistand regnskap)*	859 611	251 606
Sum	1 225 574	343 212

Merverdiavgift er ikke inkludert i revisjonshonoraret.

*Annen bistand knytter seg til bistand vedrørende teknisk utarbeidelse regnskap og diverse annen bistand.



This file is sealed with a digital signature.
The seal is a guarantee for the authenticity
of the document.

Document ID:
ECFE6DF9425C4F079778A2B89906CF19



Note 2 Pensjoner

Selskapet er pliktig til å ha tjenstepensjonsordning etter lov om obligatorisk tjenstepensjon. Selskapets pensjonsordning tilfredsstiller kravene i lov om obligatorisk tjenstepensjon.

Selskapet har en innskuddsbasert pensjonsordning. Selskapets pensjonsordning omfattet pr. 31.12.2024 0 personer. Totalt kostnadsført tilskudd til innskuddsbasert pensjonsordning var i 2024 kr 26 174 (2023: kr 179 325).

Selskapet har videre en pensjonsavtale over drift for sine ansatte, som innebærer en driftspensjon fra arbeidstakerne fyller 67 år og 10 år fremover. Forpliktelsen aktuarberegnes. Selskapet foretar innbetalinger til forsikringsselskap som sikkerhet for arbeidstakere. Totalt avsatte pensjonsmidler pr. 31.12.2024 er kr 0 (2023: kr 4 042 141). Totalt innbetalt beløp er presentert som andre fordringer.

Selskapet har pr. 31.12.2024 ingen ansatte og dermed ingen pensjonsordning.

Personer i ordningene	Aktive	
	2024	2023
Resultatregnskap	Sikret	Sum
Nåverdi av årets pensjonsopptjening	0	0
Rentekostnad av pensjonsforpliktelsen	0	0
Netto pensjonskostnad	0	0
Kostnader ved tilleggspensjonsordning inkl. arbeidsgiveravgift		0
Kostnader ved innskuddsordning inkl. arbeidsgiveravgift		29 865
Sum netto pensjonskostnad		29 865
	2024	2023
Balansen	Sikret	Sikret
Opptjente pensjonsforpliktelser	0	4 304 996
Brutto pensjonsforpliktelse	0	4 304 996
Ikke resultatført estimatavvik/planendring	0	111 103
Netto pensjonsforpliktelse /-midler	0	-4 193 893
Økonomiske forutsetninger	2024	2023
Diskonteringsrente	0,00%	3,10%
Forventet lønnsregulering	0,00%	3,50%
Forventet pensjonsregulering	0,00%	1,80%
Forventet G-regulering	0,00%	3,25%
Forventet avkastning på pensjonsmidler	0,00%	0,00%
Levealder-tariff	K2013	K2013
Ufø-re-tariff	IR02	IR02
Arbeidsgiveravgift	0,00%	14,10%

De aktuariemessige forutsetningene er basert på vanlige benyttede forutsetninger innen forsikring når det gjelder demografiske faktorer.



This file is sealed with a digital signature. The seal is a guarantee for the authenticity of the document.

Document ID:
ECFE6DF9425C4F079778A2B89906CF19



Note 3 Transaksjoner med nærstående

Ytelse til ledende ansatte er omtalt i note 1, og mellomværende med konsernselskaper er omtalt i note 4.

Selskapet kjøper management tjenester fra konsernselskapet Havila Subsea Management AS. Kostnadsført managementhonorar for 2024 utgjør kr 6 355 348 (2023: kr 3 810 096).

Note 4 Mellomværende med selskap i samme konsern

Fordringer	2024	2023
Kundefordringer mot selskap i samme konsern	3 968 969	3 584 884
Andre kortsiktige fordringer	19 403 462	23 634 131
Lån til Grand Canyon 3 AS	179 949	169 038
Lån til Grand Canyon 2 AS	27 420 948	26 345 525
Lån til Deep Cygnus AS	3 780 050	3 769 139
Lån til Havila Maritime Eiendom AS	11 981 743	11 749 597
Sum	66 735 121	69 252 313
Gjeld	2024	2023
Leverandørgjeld til selskap i samme konsern	1 340 331	2 625 617
Annen kortsiktig gjeld	1 715 417	1 648 383
Lån fra Havila Subsea AS	429 232 357	292 074 552
Lån fra Grand Canyon 2 KS	2 401 900	0
Lån fra Havila Maritime DIS I	77 706	77 706
Lån fra Deep Cygnus AS	7 462 092	7 599 954
Sum	442 229 802	304 026 212
Konserninterne renteinntekter-/kostnader	2024	2023
Renteinntekter fra foretak i samme konsern	3 617 974	2 887 169
Rentekostnader til foretak i samme konsern	11 984 786	23 824 617
Netto konserninterne renteinntekter-/kostnader	-8 366 813	-20 937 448

Selskapet inngår pr. 31.12.2024 i fellesregistrering for MVA. Selskapet representerer fellesregistreringen og er det innberettende subjektet. Selskapet er således solidarisk ansvarlig for eventuell forpliktelse knyttet til fellesregistreringen. Forpliktelsen var pr. 31.12.2024 på kr 409 089.



This file is sealed with a digital signature.
The seal is a guarantee for the authenticity
of the document.

Document ID:
ECFE6DF9425C4F079778A2B89906CF19



Note 5 Fordringer og gjeld

Kundefordringer	2024	2023
Kundefordringer til pålydende	3 968 969	3 584 884
Avsetning til tap på kundefordringer	0	0
Kundefordringer i balansen	3 968 969	3 584 884
Fordringer med forfall senere enn ett år	2024	2023
Andre langsiktige fordringer	43 362 690	42 033 299
Sum	43 362 690	42 033 299
	2024	2023
Gjeld sikret ved pant	0	211 827 721
Balansført verdi av pantsatte eiendeler	2024	2023
Aksjer	434 957 004	711 308 380
Sum	434 957 004	711 308 380

I løpet av 2024 har selskapet innfridd all ekstern gjeld. Innfrielse er gjort ved kombinasjon av ordinære avdrag og nedbetaling av fasiliteter, samt i forbindelse med refinansiering av eksisterende avtaler i konsernselskapene Havila Subsea AS, Havila Maritime DIS I og Deep Cygnus KS. Resterende ekstern gjeld etter ordinære avdrag og nedbetaling, er i denne forbindelse erstattet i sin helhet med konserninternt lån fra datterselskapet Havila Subsea AS.

Øvrige forpliktelser

Som del av refinansiering i datterselskap nevnt over har morselskapet stilt garanti for lån tatt opp og pantsatt sine aksjer i selskapene Deep Cygnus KS, Deep Cygnus Operation AS, Havila Maritime DIS I, Havila Subsea AS og Boka Topaz Operation AS under gjeldende låneavtale.

Selskapet har forpliktelser knyttet til uinnkalt kapital i Deep Cygnus KS på MNOK 102,9 pr. 31.12.2024. Selskapet eier i tillegg komplementaren som et singel purpose selskap.



This file is sealed with a digital signature.
The seal is a guarantee for the authenticity
of the document.

Document ID:
ECFE6DF9425C4F079778A2B89906CF19



Note 6 Datterselskap, tilknyttet selskap og felleskontrollert virksomhet

Investeringene i datterselskap, tilknyttet selskap og felleskontrollert virksomhet regnskapsføres etter kostmetoden.

	Kontor	Eier-/ stemme andel	Egenkapital siste år (100%)	Resultat siste år (100 %)	Balanseført verdi
Datterselskap					
Volstad Offshore AS	Ålesund	100%	1 642 083	-5 832	1 736 007
Havila Subsea Management AS	Ålesund	100%	35 785 017	3 525 768	2 893 469
Boka Topaz Operation AS	Ålesund	100%	54 490 564	4 970 162	1 210 040
Havila Subsea AS	Ålesund	100%	446 324 173	51 721 820	133 622 751
Havila Maritime DIS I AS	Ålesund	100%	-268 657	-464 788	120 000
Havila Maritime DIS I	Ålesund	62,25%	77 430 441	-36 355 797	125 950 858
GC2CO AS	Ålesund	100%	-3 558 607	-3 638 607	80 000
Havila Volantis AS	Ålesund	100%	-2 837 697	-2 867 967	30 000
Deep Cygnus KS	Ålesund	90%	134 312 873	-46 395 659	173 879 928
Deep Cygnus AS	Ålesund	100%	5 111 770	-106 231	54 390
Deep Cygnus Operation AS	Ålesund	100%	17 128 934	-3 861 921	119 037
Grand Canyon 2 AS	Ålesund	100%	140 309 496	88 160 567	56 100 000
Grand Canyon Operation 2 AS	Ålesund	100%	8 919 676	6 215 298	100 000
Grand Canyon 3 KS	Ålesund	100%	397 991 536	36 982 904	225 000
Grand Canyon 3 AS	Ålesund	100%	195 829 952	8 368 811	224 825 000
Grand Canyon Operation 3 AS	Ålesund	100%	6 777 860	1 181 457	100 000
Balanseført verdi 31.12.2024					721 046 480
Tilknyttet selskapet					
Grand Canyon Holding AS	Ålesund	40%	327 001 277	1 152 509	42 059 000
Balanseført verdi 31.12.2024					42 059 000

Selskapet har (inkludert indirekte eierskap) 62,25 % av andelene i Havila Maritime DIS I. I konsernregnskapet blir det indre selskapet konsolidert, mens de blir bokført etter kostmetoden i selskapsregnskapet.

Selskapet har vurdert sine investeringer for nedskrivningsbehov. Nedskrivningsbehov er ansett å oppstå i tilfeller hvor bokført verdi av investeringer overstiger selskapets andel av verdijustert egenkapital i underliggende investering. Verdijustert egenkapital er utregnet basert på eventuelle mer-/mindre i underliggende investerings selskapsregnskap.



This file is sealed with a digital signature. The seal is a guarantee for the authenticity of the document.

Document ID:
ECFE6DF9425C4F079778A2B89906CF19



Note 7 Finansinntekter og finanskostander

Finansinntekter	2024	2023
Renteinntekt fra foretak i samme konsern	3 617 974	2 887 169
Inntekt på investering i datterselskap	117 755 465	59 155 878
Netto urealisert valutagevinst (agio)	1 542 951	0
Mottatt konsernbidrag	13 474 554	17 507 565
Nedskrivning/-reversering av investering i datterselskap	0	68 488 769
Reversert tapsavsetning, forpliktelser investering i datterselskap	740 672	112 300 000
Annen renteinntekt	738 778	309 411
Annen finansinntekt	865	20 967
Sum finansinntekter	137 871 258	260 669 760
Finanskostnader	2024	2023
Rentekostnader fra foretak i samme konsern	11 984 786	23 824 617
Annen rentekostnad	14 831 059	19 025 876
Nedskrivning/-reversering av investering i datterselskap	1 321 319	0
Netto urealisert valutatap (disagio)	0	1 973 175
Netto realisert valutatap (disagio)	3 135 987	395 659
Sum finanskostnader	31 273 151	45 219 328



This file is sealed with a digital signature.
The seal is a guarantee for the authenticity
of the document.

Document ID:
ECFE6DF9425C4F079778A2B89906CF19



Note 8 Skatt

Skatteeffekten av midlertidige forskjeller og underskudd til fremføring som har gitt opphav til utsatt skatt og utsatte skattefordeler, spesifisert på typer av midlertidige forskjeller:

	2024	2023	Endring
Varebeholdning	-255 399	0	255 399
Gevinst – og tapskonto	1 405 720	1 757 150	351 430
Pensjonspremie/- forpliktelse	0	-4 193 893	-4 193 893
Sum	1 150 321	-2 436 743	-3 587 064
Andeler	176 156 529	159 662 530	-16 493 999
Akkumulert fremførbart underskudd	-78 599 985	-103 460 655	-24 860 670
Avskåret rentefradrag	-69 506 361	-69 506 361	0
Inngår ikke i beregningen av utsatt skatt	69 506 361	69 506 361	0
Grunnlag for beregning av utsatt skatt	98 706 865	53 765 132	-44 941 733
Utsatt skatt / skattefordel (22 %)	21 715 510	11 828 329	-9 887 181
Årets skattekostnad		2024	2023
Skattepliktig inntekt:			
Ordinært resultat før skatt		97 831 972	204 530 700
Permanente forskjeller		-130 632 211	-257 434 550
Endring i midlertidige forskjeller		-3 587 064	1 222 494
Mottatt konsernbidrag		61 247 973	79 579 839
Anvendelse av fremførbart underskudd		-24 860 670	-27 898 483
Skattepliktig inntekt		0	0
Resultatført skatt på ordinært resultat:			
Betalbar skatt		0	0
Effekt av konsernbidrag		0	0
Endring i utsatt skatt		9 887 181	-13 742 923
Skattekostnad ordinært resultat		9 887 181	-13 742 923
Betalbar skatt i balansen:			
Betalbar skatt på årets resultat		0	0
Sum betalbar skatt i balansen		0	0



This file is sealed with a digital signature.
The seal is a guarantee for the authenticity
of the document.

Document ID:
ECFE6DF9425C4F079778A2B89906CF19



Note 9 Egenkapital

	Aksjekapital	Overkurs	Annen egenkapital	Sum egenkapital
Egenkapital 01.01.2024	90 000	568 108 210	-273 362 028	294 836 182
Årets resultat			87 944 791	87 944 791
Fusjon av Volstad Maritime DIS II AS			917 463	917 463
Egenkapital 31.12.2024	90 000	568 108 210	-184 499 774	383 698 436

Note 10 Andre langsiktige aksjer og andeler

	Eierandel	Balanseført verdi
Ålesund Byutvikling AS	3,92%	50 000
Ålesund Storhall	0,30%	40 000
Utviklingsforum for Ålesund Lufthavn, Vigra AS	2,44%	25 000
Balanseført verdi 31.12.2024		115 000

Note 11 Bundne midler

	2024	2023
Bundne skattetrekkmidler	67 396	151 308

For øvrig henvises det til note 5 angående pantsatte eiendeler og gjeld sikret ved pant.

Note 12 Aksjekapital og aksjonærinformasjon

Selskapet inngår i konsernet Havila Subsea & Renewables Holding AS som har forretningskontor i Klaus Nilsens gate 4, 6003 ÅLESUND, hvor en kan få utlevert konsernregnskap der selskapet inngår.

Aksjekapitalen pr. 31.12.2024 består av:

	Antall	Pålydende	Bokført
Ordinære aksjer	30 000	3	90 000
Sum	30 000	3	90 000

De største aksjonærene i % pr. 31.12.2024 var:

Aksjonærens navn	Ordinære	Eierandel	Stemmeandel
Havila Subsea & Renewables Holding AS	30 000	100 %	100 %
Sum	30 000	100 %	100 %



This file is sealed with a digital signature.
The seal is a guarantee for the authenticity
of the document.

Document ID:
ECFE6DF9425C4F079778A2B89906CF19



Note 13 Hendelser etter balansedagen

I løpet av Januar 2025 har Havila Subsea & Renewables AS utdelt konsernbidrag til Deep Cygnus AS, bestående av 9.359,10 aksjer i Havila Subsea AS og 24,90 andeler i Havila Maritime DIS I. Totalt utgjorde konsernbidraget NOK 25.975.360,90.

Videre er det ble det i løpet av Januar 2025 gjennomført kapitalforhøyelse i Deep Cygnus KS. Selskapskapital i Deep Cygnus KS ble økt fra NOK 212.000.000 til NOK 471.573.609, totalt innskudd tilsvarende NOK 259.573.609. Havila Subsea & Renewables AS' andel av innskuddet utgjorde totalt NOK 233.616.248,10, bestående av 84.231,90 aksjer i Havila Subsea AS og 224,10 andeler i Havila Maritime DIS I i form av tingsinnkudd.

Kapitalforhøyelse i Deep Cygnus KS er gjennomført som ledd i omdanningsprosess av Deep Cygnus KS til aksjeselskap.

Det er videre startet prosess for å fusjonere datterselskapet Deep Cygnus AS med Havila Subsea & Renewables AS.

Ingen av de overnevnte forhold har hatt påvirkning på tall i regnskapet for 2024.

Utover dette har ikke styret kjennskap til at det har inntrådt forhold etter balansedagen som har betydning for bedømmelsen av selskapet.



This file is sealed with a digital signature.
The seal is a guarantee for the authenticity
of the document.

Document ID:
ECFE6DF9425C4F079778A2B89906CF19



Til generalforsamlingen i Havila Subsea & Renewables AS

Uavhengig revisors beretning

Konklusjon

Vi har revidert årsregnskapet for Havila Subsea & Renewables AS som består av balanse per 31. desember 2024, resultatregnskap og kontantstrømoppstilling for regnskapsåret avsluttet per denne datoen og noter til årsregnskapet, herunder et sammendrag av viktige regnskapsprinsipper.

Etter vår mening oppfyller årsregnskapet gjeldende lovkrav, og gir årsregnskapet et rettviseende bilde av selskapets finansielle stilling per 31. desember 2024, og av dets resultater og kontantstrømmer for regnskapsåret avsluttet per denne datoen i samsvar med regnskapslovens regler og god regnskapsskikk i Norge.

Grunnlag for konklusjonen

Vi har gjennomført revisjonen i samsvar med International Standards on Auditing (ISA-ene). Våre oppgaver og plikter i henhold til disse standardene er beskrevet nedenfor under *Revisors oppgaver og plikter ved revisjonen av årsregnskapet*. Vi er uavhengige av selskapet i samsvar med kravene i relevante lover og forskrifter i Norge og International Code of Ethics for Professional Accountants (inkludert internasjonale uavhengighetsstandarder) utstedt av International Ethics Standards Board for Accountants (IESBA-reglene), og vi har overholdt våre øvrige etiske forpliktelser i samsvar med disse kravene. Innhentet revisjonsbevis er etter vår vurdering tilstrekkelig og hensiktsmessig som grunnlag for vår konklusjon.

Øvrig informasjon

Styret (ledelsen) er ansvarlig for informasjonen i årsberetningen. Øvrig informasjon omfatter informasjon i årsrapporten bortsett fra årsregnskapet og den tilhørende revisjonsberetningen. Vår konklusjon om årsregnskapet ovenfor dekker ikke informasjonen i årsberetningen.

I forbindelse med revisjonen av årsregnskapet er det vår oppgave å lese årsberetningen. Formålet er å vurdere hvorvidt det foreligger vesentlig inkonsistens mellom årsberetningen og årsregnskapet og den kunnskap vi har opparbeidet oss under revisjonen av årsregnskapet, eller hvorvidt informasjon i årsberetningen ellers fremstår som vesentlig feil. Vi har plikt til å rapportere dersom årsberetningen fremstår som vesentlig feil. Vi har ingenting å rapportere i så henseende.

Basert på kunnskapen vi har opparbeidet oss i revisjonen, mener vi at årsberetningen

- er konsistent med årsregnskapet og
- inneholder de opplysninger som skal gis i henhold til gjeldende lovkrav.

Ledelsens ansvar for årsregnskapet

Ledelsen er ansvarlig for å utarbeide årsregnskapet og for at det gir et rettviseende bilde i samsvar med regnskapslovens regler og god regnskapsskikk i Norge. Ledelsen er også ansvarlig for slik internkontroll som den finner nødvendig for å kunne utarbeide et årsregnskap som ikke inneholder vesentlig feilinformasjon, verken som følge av misligheter eller utilsiktede feil.

Ved utarbeidelsen av årsregnskapet må ledelsen ta standpunkt til selskapets evne til fortsatt drift og opplyse om forhold av betydning for fortsatt drift. Forutsetningen om fortsatt drift skal legges til grunn for årsregnskapet så lenge det ikke er sannsynlig at virksomheten vil bli avvirket.

Revisors oppgaver og plikter ved revisjonen av årsregnskapet

Vårt mål er å oppnå betryggende sikkerhet for at årsregnskapet som helhet ikke inneholder vesentlig feilinformasjon, verken som følge av misligheter eller utilsiktede feil, og å avgi en revisjonsberetning som inneholder vår konklusjon. Betryggende sikkerhet er en høy grad av sikkerhet, men ingen garanti for at en

PricewaterhouseCoopers AS, Torgallmenningen 14, 5014 Bergen, P.O. Box 3984 - Sandviken, NO-5835 Bergen
T: 02316, org. no.: 987 009 713 MVA, www.pwc.no
Statsautoriserte revisorer, medlemmer av Den norske Revisorforening og autorisert regnskapsførerselskap



revisjon utført i samsvar med ISA-ene, alltid vil avdekke vesentlig feilinformasjon. Feilinformasjon kan oppstå som følge av misligheter eller utilsiktede feil. Feilinformasjon er å anse som vesentlig dersom den enkeltvis eller samlet med rimelighet kan forventes å påvirke de økonomiske beslutningene som brukerne foretar på grunnlag av årsregnskapet. For videre beskrivelse av revisors oppgaver og plikter vises det til: <https://revisorforeningen.no/revisjonsberetninger>

Bergen, 29. april 2025
PricewaterhouseCoopers AS

Fredrik Gabrielsen
Statsautorisert revisor
(elektronisk signert)



 Securely signed with Brevio

Revisjonsberetning

Signers:

Name	Method	Date
Gabrielsen, Fredrik	BANKID	2025-04-29 09:34

This document package contains:

- Closing page (this page)
- The original document(s)
- The electronic signatures. These are not visible in the document, but are electronically integrated.



This file is sealed with a digital signature.
The seal is a guarantee for the authenticity
of the document.