



## ÅRSREGNSKAPET FOR REGNSKAPSÅRET 2020 - GENERELL INFORMASJON

### Enheten

Organisasjonsnummer: 816 229 022  
Organisasjonsform: Aksjeselskap  
Foretaksnavn: Q AND Q AS  
Forretningsadresse: Måkeveien 9  
3482 TOFTE

### Regnskapsår

Årsregnskapets periode: 01.01.2020 - 31.12.2020

### Konsern

Morselskap i konsern: Ja  
Konsernregnskap lagt ved: Nei

### Regnskapsregler

Regler for små foretak benyttet: Ja  
Benyttet ved utarbeidelsen av årsregnskapet til selskapet: Regnskapslovens alminnelige regler

### Årsregnskapet fastsatt av kompetent organ

Bekreftet av representant for selskapet: Per Eilert Berntsen  
Dato for fastsettelse av årsregnskapet: 17.03.2021

### Grunnlag for avgivelse

År 2020: Årsregnskapet er elektronisk innlevert  
År 2019: Tall er hentet fra elektronisk innlevert årsregnskap fra 2020

*Det er ikke krav til at årsregnskapet m.v. som sendes til Regnskapsregisteret er undertegnet. Kontrollen på at dette er utført ligger hos revisor/enhetens øverste organ. Sikkerheten ivaretas ved at innsender har rolle/rettighet for innsending av årsregnskapet via Altinn, og ved at det bekreftes at årsregnskapet er fastsatt av kompetent organ.*

Brønnøysundregistrene, 06.03.2022



### Resultatregnskap

Beløp i: NOK	Note	2020	2019
<b>RESULTATREGNSKAP</b>			
<b>Inntekter</b>			
Salgsinntekt		740 882	705 387
Annen driftsinntekt			1 409
<b>Sum inntekter</b>		<b>740 882</b>	<b>706 796</b>
<b>Kostnader</b>			
Varekostnad			8 000
Lønnskostnad	1	10 790	20 859
Annen driftskostnad	1	301 390	292 868
<b>Sum kostnader</b>		<b>312 180</b>	<b>321 727</b>
<b>Driftsresultat</b>		<b>428 701</b>	<b>385 068</b>
<b>Finansinntekter og finanskostnader</b>			
Annen renteinntekt		9	15
<b>Sum finansinntekter</b>		<b>9</b>	<b>15</b>
Nedskrivning av finansielle eiendeler	7	334 394	295 604
Annen rentekostnad			284
<b>Sum finanskostnader</b>		<b>334 394</b>	<b>295 888</b>
<b>Netto finans</b>		<b>-334 385</b>	<b>-295 873</b>
<b>Ordinært resultat før skattekostnad</b>		<b>94 316</b>	<b>89 195</b>
Skattekostnad på ordinært resultat	4	94 316	84 656
<b>Ordinært resultat etter skattekostnad</b>		<b>1</b>	<b>4 539</b>
<b>Årsresultat</b>		<b>0</b>	<b>4 539</b>
<b>Årsresultat etter minoritetsinteresser</b>			<b>4 539</b>
<b>Totalresultat</b>			<b>4 539</b>
<b>Overføringer og disponeringer</b>			
Avsatt til annen egenkapital	3		4 539



## Resultatregnskap

<b>Beløp i: NOK</b>	<b>Note</b>	<b>2020</b>	<b>2019</b>
Sum overføringer og disponeringer			4 539



## Balanse

Beløp i: NOK	Note	2020	2019
<b>BALANSE - EIENDELER</b>			
<b>Anleggsmidler</b>			
<b>Immaterielle eiendeler</b>			
Utsatt skattefordel	4		
<b>Finansielle anleggsmidler</b>			
Investering i datterselskap	7	49 613	49 613
Investering i annet foretak i samme konsern	7		
<b>Sum finansielle anleggsmidler</b>		<b>49 613</b>	<b>49 613</b>
<b>Sum anleggsmidler</b>		<b>49 613</b>	<b>49 613</b>
<b>Omløpsmidler</b>			
<b>Varer</b>			
<b>Fordringer</b>			
Kundefordringer		46 245	38 394
Andre kortsiktige fordringer		6 248	
Konsernfordringer	6	441 294	381 840
<b>Sum fordringer</b>		<b>493 788</b>	<b>420 234</b>
<b>Investeringer</b>			
Aksjer og andeler i foretak i samme konsern	7		
<b>Bankinnskudd, kontanter og lignende</b>			
Bankinnskudd, kontanter o.l.	5	5 424	40 685
<b>Sum bankinnskudd, kontanter og lignende</b>		<b>5 424</b>	<b>40 685</b>
<b>Sum omløpsmidler</b>		<b>499 212</b>	<b>460 919</b>
<b>SUM EIENDELER</b>		<b>548 825</b>	<b>510 533</b>

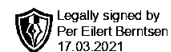
## BALANSE - EGENKAPITAL OG GJELD

### Egenkapital



### Balanse

Beløp i: NOK	Note	2020	2019
<b>Innskutt egenkapital</b>			
Aksjekapital	2, 3	30 000	30 000
<b>Sum innskutt egenkapital</b>		<b>30 000</b>	<b>30 000</b>
<b>Opptjent egenkapital</b>			
Annen egenkapital		45 987	45 987
<b>Sum opptjent egenkapital</b>		<b>45 987</b>	<b>45 987</b>
<b>Sum egenkapital</b>	3	<b>75 987</b>	<b>75 987</b>
<b>Gjeld</b>			
<b>Langsiktig gjeld</b>			
Utsatt skatt	4		
<b>Annen langsiktig gjeld</b>			
<b>Sum langsiktig gjeld</b>		<b>0</b>	<b>0</b>
<b>Kortsiktig gjeld</b>			
Leverandørgjeld			4 016
Betalbar skatt	4		
Skyldig offentlige avgifter		28 759	33 837
Kortsiktig konserngjeld	6	428 710	378 980
Gjeld til aksjonær	2	13 681	14 878
Annen kortsiktig gjeld		1 688	2 834
<b>Sum kortsiktig gjeld</b>		<b>472 838</b>	<b>434 545</b>
<b>Sum gjeld</b>		<b>472 838</b>	<b>434 545</b>
<b>SUM EGENKAPITAL OG GJELD</b>		<b>548 825</b>	<b>510 533</b>



**Årsoppgjøret 2020**

**Q and Q AS**

**Innhold:**

**Resultat  
Balanse  
Noter**



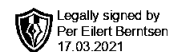
Org.nr: 816 229 022



## Resultatregnskap

### Q and Q AS

<b>Driftsinntekter og driftskostnader</b>	<b>Note</b>	<b>2020</b>	<b>2019</b>
Salgsinntekt		740 882	705 387
Annen driftsinntekt		0	1 409
<b>Sum driftsinntekter</b>		<b>740 882</b>	<b>706 796</b>
Varekostnad		0	8 000
Lønnskostnad	1	10 790	20 859
Annen driftskostnad	1	301 390	292 868
<b>Sum driftskostnader</b>		<b>312 180</b>	<b>321 727</b>
<b>Driftsresultat</b>		<b>428 701</b>	<b>385 068</b>
<b>Finansinntekter og finanskostnader</b>			
Renteinntekt		9	15
Nedskrivning av finansielle eiendeler	7	334 394	295 604
Rentekostnad		0	284
<b>Resultat av finansposter</b>		<b>-334 385</b>	<b>-295 873</b>
<b>Ordinært resultat før skattekostnad</b>		<b>94 316</b>	<b>89 195</b>
Skattekostnad på ordinært resultat	4	94 316	84 656
<b>Ordinært resultat</b>		<b>0</b>	<b>4 539</b>
<b>Årsresultat</b>		<b>0</b>	<b>4 539</b>
<b>Overføringer</b>			
Avsatt til annen egenkapital	3	0	4 539
<b>Sum overføringer</b>		<b>0</b>	<b>4 539</b>



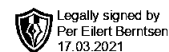
### Balanse

#### Q and Q AS

Eiendeler	Note	2020	2019
<b>Anleggsmidler</b>			
<b>Finansielle anleggsmidler</b>			
Investeringer i datterselskap	7	49 613	49 613
<b>Sum finansielle anleggsmidler</b>		<b>49 613</b>	<b>49 613</b>
<b>Sum anleggsmidler</b>		<b>49 613</b>	<b>49 613</b>
<b>Omløpsmidler</b>			
<b>Fordringer</b>			
Kundefordringer		46 245	38 394
Andre kortsiktige fordringer		6 248	0
Fordring på foretak i samme konsern	6	441 294	381 840
<b>Sum fordringer</b>		<b>493 788</b>	<b>420 234</b>
Bankinnskudd, kontanter o.l.	5	5 424	40 685
<b>Sum omløpsmidler</b>		<b>499 212</b>	<b>460 919</b>
<b>Sum eiendeler</b>		<b>548 825</b>	<b>510 533</b>

Q and Q AS

Org.nr: 816 229 022



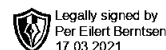
## Balanse

### Q and Q AS

<b>Egenkapital og gjeld</b>	<b>Note</b>	<b>2020</b>	<b>2019</b>
<b>Innskutt egenkapital</b>			
Aksjekapital	2, 3	30 000	30 000
<b>Sum innskutt egenkapital</b>		<b>30 000</b>	<b>30 000</b>
<b>Opptjent egenkapital</b>			
Annen egenkapital		45 987	45 987
<b>Sum opptjent egenkapital</b>		<b>45 987</b>	<b>45 987</b>
<b>Sum egenkapital</b>	<b>3</b>	<b>75 987</b>	<b>75 987</b>
<b>Gjeld</b>			
<b>Kortsiktig gjeld</b>			
Gjeld til foretak i samme konsern	6	428 710	378 980
Gjeld til aksjonær	2	13 681	14 878
Leverandørgjeld		0	4 016
Skyldig offentlige avgifter		28 759	33 837
Annen kortsiktig gjeld		1 688	2 834
<b>Sum kortsiktig gjeld</b>		<b>472 838</b>	<b>434 545</b>
<b>Sum gjeld</b>		<b>472 838</b>	<b>434 545</b>
<b>Sum egenkapital og gjeld</b>		<b>548 825</b>	<b>510 533</b>

Hurum, 16.03.2021  
Styret i Q and Q AS

Per Eilert Berntsen  
Styreleder/daglig leder



## Noter Q and Q AS

### Regnskapsprinsipper

Årsregnskapet er satt opp i samsvar med regnskapsloven og NRS 8 - God regnskapsskikk for små foretak. Årsregnskapet er avgitt under forutsetning om fortsatt drift.

### Driftsinntekter

Inntektsføring ved salg av varer skjer på leveringstidspunktet. Tjenester inntektsføres etter hvert som de leveres.

### Skatt

Skattekostnaden i resultatregnskapet omfatter både periodens betalbare skatt og endring i utsatt skatt. Utsatt skatt er beregnet med 22 % på grunnlag av de midlertidige forskjeller som eksisterer mellom regnskapsmessige og skattemessige verdier, samt ligningsmessig underskudd til fremføring ved utgangen av regnskapsåret. Skatteøkende og skattereduserende midlertidige forskjeller som reverserer eller kan reverseres i samme periode er utlignet og nettoført.

### Klassifisering og vurdering av omløpsmidler

Omløpsmidler og kortsiktig gjeld omfatter normalt poster som forfaller til betaling innen ett år etter balansedagen, samt poster som knytter seg til varekretsløpet. Omløpsmidler vurderes til laveste verdi av anskaffelseskost og virkelig verdi.

### Aksjer i datterselskap

Datterselskap vurderes etter kostmetoden i selskapsregnskapet. Investeringen er vurdert til anskaffelseskost for aksjene med mindre nedskrivning har vært nødvendig. Det er foretatt nedskrivning til virkelig verdi når verdifall skyldes årsaker som ikke kan forventes å være forbigående og det må anses nødvendig etter god regnskapsskikk. Nedskrivninger er reversert når grunnlaget for nedskrivning ikke lenger er til stede.

Utbytte, konsernbidrag og andre utdelinger fra datterselskap er inntektsført samme år som det er avsatt i givers regnskap. Overstiger utbytte / konsernbidraget andelen av opptjent resultat etter anskaffelsestidspunktet, representerer den overskytende del tilbakebetaling av investert kapital, og utdelingene er fratrukket investeringens verdi i balansen til morselskapet.

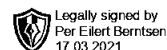
### Fordringer

Kundefordringer og andre fordringer oppføres til pålydende etter fradrag for avsetning til forventet tap. Avsetning til tap gjøres på grunnlag av en individuell vurdering av de enkelte fordringene.

### Note 1 Lønnskostnader og ytelser, godtgjørelser til daglig leder, styret og revisor

<b>Lønnskostnader</b>	<b>2020</b>	<b>2019</b>
Lønninger	9 709	17 738
Arbeidsgiveravgift	1 081	3 120
Pensjonskostnader	0	0
Andre ytelser	0	0
<b>Sum</b>	<b>10 790</b>	<b>20 859</b>

Selskapet har i 2020 sysselsatt 1 årsverk.



## Noter

### Q and Q AS

#### Pensjonsforpliktelser

Selskapet er ikke pliktig til å ha tjenstepensjonsordning etter lov om obligatorisk tjenstepensjon.

Ytelser til ledende personer	Daglig leder	Styret
Lønn	0	0
Pensjonskostnader	0	0
Annen godtgjørelse	994	0
<b>Sum</b>	<b>994</b>	<b>0</b>

#### Revisor

Selskapet har fravalgt revisjon.

#### Note 2 Aksjonærer

Aksjekapitalen i Q and Q AS pr. 31.12 består av:

	Antall	Pålydende	Bokført
Ordinære aksjer	100	300,00	30 000
<b>Sum</b>	<b>100</b>	<b>100</b>	<b>30 000</b>

#### Eierstruktur

De største aksjonærene i % pr. 31.12 var:

	Ordinære	Eierandel	Stemmeandel
Per Eilert Berntsen	100	100,0	100,0
<b>Totalt antall aksjer</b>	<b>100</b>	<b>100,0</b>	<b>100,0</b>

Aksjer og opsjoner eiet av medlemmer i styret og daglig leder:

Navn	Verv	Ordinære
Per Eilert Berntsen	Styreleder/daglig leder	100

Selskapet har gjeld til aksjonær på kr 13 681. Ikke renteberegnet i 2020.

#### Note 3 Egenkapital

	Aksjekapital	Annen egenkapital	Sum EK
Egenkapital 01.01.2020	30 000	45 987	75 987
Andre overføringer			0
Årets resultat		0	0
<b>Egenkapital 31.12.2020</b>	<b>30 000</b>	<b>45 987</b>	<b>75 987</b>



## Noter

### Q and Q AS

#### Note 4 Skatt

<b>Årets skattekostnad</b>	<b>2020</b>	<b>2019</b>
Resultatført skatt på ordinært resultat:		
Betalbar skatt	94 316	83 376
Endring i utsatt skattefordel	0	1 280
<b>Skattekostnad ordinært resultat</b>	<b>94 316</b>	<b>84 656</b>
Skattepliktig inntekt:		
Ordinært resultat før skatt	94 316	89 195
Permanente forskjeller	334 394	295 604
Endring i midlertidige forskjeller	0	-5 820
Avgitt konsernbidrag	-428 710	-378 980
<b>Skattepliktig inntekt</b>	<b>0</b>	<b>0</b>
Betalbar skatt i balansen:		
Betalbar skatt på årets resultat	94 316	83 376
Betalbar skatt på avgitt konsernbidrag	-94 316	-83 376
<b>Sum betalbar skatt i balansen</b>	<b>0</b>	<b>0</b>

Skatteeffekten av midlertidige forskjeller som har gitt opphav til utsatt skatt og utsatte skattefordeler, spesifisert på typer av midlertidige forskjeller

	<b>2020</b>	<b>2019</b>	<b>Endring</b>
<b>Utsatt skatt (22 %)</b>	<b>0</b>	<b>0</b>	<b>0</b>

#### Note 5 Bankinnskudd

Innestående midler på skattetrekkskonto (bundne midler) er på kr. 96.

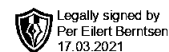
Selskapet har en kassakreditt på kr 500 000. Ikke benyttet pr 31.12.

#### Note 6 Mellomværende med selskap i samme konsern

	<b>2020</b>	<b>2019</b>
<b>Fordringer</b>		
Andre kortsiktige fordringer konsern	441 294	381 840
<b>Sum</b>	<b>441 294</b>	<b>381 840</b>
<b>Gjeld</b>		
Annen kortsiktig gjeld konsern	428 710	378 980
<b>Sum</b>	<b>428 710</b>	<b>378 980</b>

Q and Q AS

Org.nr: 816 229 022



## Noter

### Q and Q AS

#### Note 7 Datterselskap, TS og FKV

	Kontor- kommune	Eier- andel	Anskaffelses kost	Balanseført verdi	Egenkapital	Resultat
<b>DS/FKV/TS</b>						
Kalibra Norge AS	MOSS	100,0 %	1 422	49 613	-164 727	-23 867
<b>Sum</b>			<b>1 422</b>	<b>49 613</b>	<b>-164 727</b>	<b>-23 867</b>

Ved avgitt konsernbidrag til Kalibra Norge AS er den bokførte verdien justert med netto kr 48 191.