



## ÅRSREGNSKAPET FOR REGNSKAPSÅRET 2022 - GENERELL INFORMASJON

### Enheten

Organisasjonsnummer: 927 020 645  
Organisasjonsform: Aksjeselskap  
Foretaksnavn: VINSTRA SYNSENER AS  
Forretningsadresse: Furulundvegen 15  
2640 VINSTRA

### Regnskapsår

Årsregnskapets periode: 01.01.2022 - 31.12.2022

### Konsern

Morselskap i konsern: Nei

### Regnskapsregler

Regler for små foretak benyttet: Ja  
Benyttet ved utarbeidelsen av årsregnskapet til selskapet: Regnskapslovens alminnelige regler

### Årsregnskapet fastsatt av kompetent organ

Bekreftet av representant for selskapet: Bjørg Blomberg Kolås  
Dato for fastsettelse av årsregnskapet: 27.02.2023

### Grunnlag for avgivelse

År 2022: Årsregnskapet er elektronisk innlevert  
År 2021: Tall er hentet fra elektronisk innlevert årsregnskap fra 2022

*Det er ikke krav til at årsregnskapet m.v. som sendes til Regnskapsregisteret er undertegnet. Kontrollen på at dette er utført ligger hos revisor/enhetens øverste organ. Sikkerheten ivaretas ved at innsender har rolle/rettighet for innsending av årsregnskapet via Altinn, og ved at det bekreftes at årsregnskapet er fastsatt av kompetent organ.*

Brønnøysundregistrene, 01.03.2024



### Resultatregnskap

Beløp i: NOK	Note	2022	2021
<b>RESULTATREGNSKAP</b>			
<b>Inntekter</b>			
Salgsinntekt		6 058 982	2 974 983
<b>Sum inntekter</b>		<b>6 058 982</b>	<b>2 974 983</b>
<b>Kostnader</b>			
Varekostnad		1 309 677	643 332
Lønnskostnad	2	2 654 642	1 019 097
Avskrivning	3	181 021	94 577
Annen driftskostnad		922 697	634 868
<b>Sum kostnader</b>		<b>5 068 037</b>	<b>2 391 874</b>
<b>Driftsresultat</b>		<b>990 945</b>	<b>583 109</b>
<b>Finansinntekter og finanskostnader</b>			
Annen finansinntekt		22 634	207
<b>Sum finansinntekter</b>		<b>22 634</b>	<b>207</b>
Annen finanskostnad		14 523	15 688
<b>Sum finanskostnader</b>		<b>14 523</b>	<b>15 688</b>
<b>Netto finans</b>		<b>8 111</b>	<b>-15 481</b>
<b>Ordinært resultat før skattekostnad</b>		<b>999 056</b>	<b>567 628</b>
Skattekostnad på ordinært resultat	4	215 764	123 652
<b>Ordinært resultat etter skattekostnad</b>		<b>783 292</b>	<b>443 976</b>
<b>Årsresultat</b>		<b>783 292</b>	<b>443 976</b>
<b>Overføringer og disponeringer</b>			
Ordinært utbytte	6	1 200 000	
Overføringer annen egenkapital	6	-416 708	443 976
<b>Sum overføringer og disponeringer</b>		<b>783 292</b>	<b>443 976</b>



### Balanse

Beløp i: NOK	Note	2022	2021
<b>BALANSE - EIENDELER</b>			
<b>Anleggsmidler</b>			
<b>Immaterielle eiendeler</b>			
<b>Varige driftsmidler</b>			
Påkostning leide lokaler	3	68 893	88 067
Driftsløsøre, inventar, verktøy, kontormaskiner ol	3	526 112	687 957
<b>Sum varige driftsmidler</b>		<b>595 005</b>	<b>776 024</b>
<b>Finansielle anleggsmidler</b>			
Investeringer i aksjer og andeler		10 000	10 000
<b>Sum finansielle anleggsmidler</b>		<b>10 000</b>	<b>10 000</b>
<b>Sum anleggsmidler</b>		<b>605 005</b>	<b>786 024</b>
<b>Omløpsmidler</b>			
<b>Varer</b>			
<b>Sum varer</b>		<b>501 305</b>	<b>462 076</b>
<b>Fordringer</b>			
Kundefordringer		75 564	33 979
Andre fordringer		195 318	199 830
<b>Sum fordringer</b>		<b>270 882</b>	<b>233 809</b>
<b>Bankinnskudd, kontanter og lignende</b>			
<b>Sum bankinnskudd, kontanter og lignende</b>		<b>1 276 295</b>	<b>871 742</b>
<b>Sum omløpsmidler</b>		<b>2 048 482</b>	<b>1 567 627</b>
<b>SUM EIENDELER</b>		<b>2 653 487</b>	<b>2 353 651</b>

### BALANSE - EGENKAPITAL OG GJELD

#### Egenkapital

#### Innskutt egenkapital



## Balanse

<b>Beløp i: NOK</b>	<b>Note</b>	<b>2022</b>	<b>2021</b>
Aksjekapital	5, 6	400 000	400 000
Annen innskutt egenkapital	6	-5 570	-5 570
<b>Sum innskutt egenkapital</b>		<b>394 430</b>	<b>394 430</b>
<b>Opptjent egenkapital</b>			
Annen egenkapital	6	27 268	443 976
<b>Sum opptjent egenkapital</b>		<b>27 268</b>	<b>443 976</b>
<b>Sum egenkapital</b>		<b>421 698</b>	<b>838 406</b>
<b>Gjeld</b>			
<b>Langsiktig gjeld</b>			
Utsatt skatt	4	8 371	16 137
<b>Sum avsetninger for forpliktelser</b>		<b>8 371</b>	<b>16 137</b>
<b>Annen langsiktig gjeld</b>			
Gjeld til kredittinstitusjoner			800 000
Øvrig langsiktig gjeld		44 432	71 108
<b>Sum annen langsiktig gjeld</b>		<b>44 432</b>	<b>871 108</b>
<b>Sum langsiktig gjeld</b>		<b>52 803</b>	<b>887 245</b>
<b>Kortsiktig gjeld</b>			
Leverandørgjeld		119 044	146 996
Betalbar skatt	4	223 530	107 515
Skyldige offentlige avgifter		368 203	265 407
Utbytte	6	1 200 000	
Annen kortsiktig gjeld		268 209	108 082
<b>Sum kortsiktig gjeld</b>		<b>2 178 986</b>	<b>628 000</b>
<b>Sum gjeld</b>		<b>2 231 789</b>	<b>1 515 245</b>
<b>SUM EGENKAPITAL OG GJELD</b>		<b>2 653 487</b>	<b>2 353 651</b>



## Brønnøysundregistrene

### ÅRSREGNSKAP FOR REGNSKAPSÅRET 2022 - GENERELL INFORMASJON

Journalnummer: 2023 315350

#### Enheten

Organisasjonsnummer: 927 020 645  
Organisasjonsform: Aksjeselskap  
Foretaksnavn: VINSTRA SYNSEENTER AS  
Forretningsadresse: Furulundvegen 15  
2640 VINSTRA

#### Regnskapsår

Årsregnskapets periode: 01.01.2022 - 31.12.2022

#### Konsern

Morselskap i konsern: Nei

#### Regnskapsregler

Regler for små foretak benyttet: Ja  
Benyttet ved utarbeidelsen av  
årsregnskapet til selskapet: Regnskapslovens alminnelige regler

#### Årsregnskapet fastsatt av kompetent organ

Bekreftet av representant for selskapet: Bjørg Blomberg Kolås  
Dato for fastsettelse av årsregnskapet: 27.02.2023

#### Revisjon

Selskapet har besluttet at årsregnskapet  
ikke skal revideres: Ja  
Årsregnskapet er utarbeidet av ekstern  
autorisert regnskapsfører: Ja

#### Grunnlag for avgivelse

År 2022: Årsregnskap er elektronisk innlevert.  
År 2021: Tall er hentet fra elektronisk innlevert årsregnskap fra 2022.

*Det er ikke krav til at årsregnskapet m.v. som sendes til Regnskapsregisteret er undertegnet. Kontrollen på at dette er utført ligger hos revisor/enhetens øverste organ. Sikkerheten ivaretas ved at innsender har rolle/rettighet for innsending av årsregnskapet via Altinn, og ved at det bekreftes at årsregnskapet er fastsatt av kompetent organ.*

Brønnøysundregistrene, 02.03.2023



Organisasjonsnr: 927 020 645  
VINSTRA SYNSENTER AS

## RESULTATREGNSKAP

<b>Beløp i: NOK</b>	<b>Note</b>	<b>2022</b>	<b>2021</b>
<b>RESULTATREGNSKAP</b>			
<b>Inntekter</b>			
Salgsinntekt		6 058 982	2 974 983
<b>Sum inntekter</b>		<b>6 058 982</b>	<b>2 974 983</b>
<b>Kostnader</b>			
Varekostnad		1 309 677	643 332
Lønnskostnad	2	2 654 642	1 019 097
Avskrivning	3	181 021	94 577
Annen driftskostnad		922 697	634 868
<b>Sum kostnader</b>		<b>5 068 037</b>	<b>2 391 874</b>
<b>Driftsresultat</b>		<b>990 945</b>	<b>583 109</b>
<b>Finansinntekter og finanskostnader</b>			
Annen finansinntekt		22 634	207
<b>Sum finansinntekter</b>		<b>22 634</b>	<b>207</b>
Annen finanskostnad		14 523	15 688
<b>Sum finanskostnader</b>		<b>14 523</b>	<b>15 688</b>
<b>Netto finans</b>		<b>8 111</b>	<b>-15 481</b>
<b>Ordinært resultat før skattekostnad</b>			
Skattekostnad på ordinært resultat	4	215 764	123 652
<b>Ordinært resultat etter skattekostnad</b>		<b>783 292</b>	<b>443 976</b>
<b>Årsresultat</b>		<b>783 292</b>	<b>443 976</b>
<b>Overføringer og disponeringer</b>			
Ordinært utbytte	6	1 200 000	
Overføringer annen egenkapital	6	-416 708	443 976
<b>Sum overføringer og disponeringer</b>		<b>783 292</b>	<b>443 976</b>



Organisasjonsnr: 927 020 645  
VINSTRA SYNSENTER AS

## BALANSE

Beløp i: NOK	Note	2022	2021
<b>BALANSE - EIENDELER</b>			
<b>Anleggsmidler</b>			
<b>Immaterielle eiendeler</b>			
<b>Varige driftsmidler</b>			
<b>Immaterielle eiendeler</b>			
Varige driftsmidler			
Påkostning leide lokaler	3	68 893	88 067
Driftsløsøre, inventar, verktøy, kontormaskiner ol	3	526 112	687 957
<b>Sum varige driftsmidler</b>		<b>595 005</b>	<b>776 024</b>
<b>Finansielle anleggsmidler</b>			
Investeringer i aksjer og andeler		10 000	10 000
<b>Sum finansielle anleggsmidler</b>		<b>10 000</b>	<b>10 000</b>
<b>Sum anleggsmidler</b>		<b>605 005</b>	<b>786 024</b>
<b>Omløpsmidler</b>			
<b>Varer</b>			
<b>Sum varer</b>		<b>501 305</b>	<b>462 076</b>
<b>Fordringer</b>			
Kundefordringer		75 564	33 979
Andre fordringer		195 318	199 830
<b>Sum fordringer</b>		<b>270 882</b>	<b>233 809</b>
<b>Bankinnskudd, kontanter og lignende</b>			
<b>Sum bankinnskudd, kontanter og lignende</b>		<b>1 276 295</b>	<b>871 742</b>
<b>Sum omløpsmidler</b>		<b>2 048 482</b>	<b>1 567 627</b>
<b>SUM EIENDELER</b>		<b>2 653 487</b>	<b>2 353 651</b>
<b>BALANSE - EGENKAPITAL OG GJELD</b>			
<b>Egenkapital</b>			
<b>Innskutt egenkapital</b>			
Aksjekapital	5, 6	400 000	400 000
Annen innskutt egenkapital	6	-5 570	-5 570
<b>Sum innskutt egenkapital</b>		<b>394 430</b>	<b>394 430</b>
<b>Opptjent egenkapital</b>			
Annen egenkapital	6	27 268	443 976
<b>Sum opptjent egenkapital</b>		<b>27 268</b>	<b>443 976</b>



<b>Sum egenkapital</b>		<b>421 698</b>	<b>838 406</b>
<b>Gjeld</b>			
<b>Langsiktig gjeld</b>			
Utsatt skatt	4	8 371	16 137
<b>Sum avsetninger for forpliktelser</b>		<b>8 371</b>	<b>16 137</b>
<b>Annen langsiktig gjeld</b>			
Gjeld til kredittinstitusjoner			800 000
Øvrig langsiktig gjeld		44 432	71 108
<b>Sum annen langsiktig gjeld</b>		<b>44 432</b>	<b>871 108</b>
<b>Sum langsiktig gjeld</b>		<b>52 803</b>	<b>887 245</b>
<b>Kortsiktig gjeld</b>			
Leverandørgjeld		119 044	146 996
Betalbar skatt	4	223 530	107 515
Skyldige offentlige avgifter		368 203	265 407
Utbytte	6	1 200 000	
Annen kortsiktig gjeld		268 209	108 082
<b>Sum kortsiktig gjeld</b>		<b>2 178 986</b>	<b>628 000</b>
<b>Sum gjeld</b>		<b>2 231 789</b>	<b>1 515 245</b>
<b>SUM EGENKAPITAL OG GJELD</b>		<b>2 653 487</b>	<b>2 353 651</b>



Organisasjonsnr: 927 020 645  
VINSTRA SYNSENTER AS

**NOTEOPPLYSNINGER - SELSKAP** - alle poster oppgitt i hele tall

**Note**  
5

**Antall aksjer og aksjeeiere**

<u>Aksjeklasse</u>	<u>Ant. aksjer</u>	<u>Pålydende</u>	<u>Bokført verdi</u>
Ordinære aksjer	400.00	1000.00	400000.00
<u>Aksjeeiere - fritekst</u>	<u>Antall</u>	<u>Eierandel</u>	<u>Aksjeklasse</u>
Stokkevåg Holding AS	100.00	25.00%	Ordinære aksjer
Roald Lien	100.00	25.00%	Ordinære aksjer
Bjørg Blomberg Kolås	100.00	25.00%	Ordinære aksjer
Flækøy AS	100.00	25.00%	Ordinære aksjer
<u>Sum</u>	<u>Sum antall</u>	<u>Sum eierandel</u>	
	400.00	100.00%	

Stokkevåg Holding AS eies 100% av styreleder Lene Stokkevåg Eide og Flækøy AS eies 100% av styremedlem Ole Flækøy.

**Note**  
2

**Lønn og ytelser**

<u>Lønn</u>	<u>Årets</u>	<u>Fjorårets</u>
	2297322.00	897888.00
<u>Arbeids giveravgift</u>	<u>Årets</u>	<u>Fjorårets</u>
	252376.00	96607.00
<u>Pensjonskostnader</u>	<u>Årets</u>	<u>Fjorårets</u>
	85027.00	15139.00
<u>Andre ytelser</u>	<u>Årets</u>	<u>Fjorårets</u>
	19918.00	9463.00
<u>Sum lønnskostnader</u>	<u>Årets</u>	<u>Fjorårets</u>
	2654643.00	1019097.00

**Note**

**Ytelser til ledende personer**



Er det gitt ytelser til ledende person: Nei

#### Ytelser til daglig leder

<u>Ytelser</u>	<u>Lønn</u>	<u>Pensj.forpl.</u>	<u>Andre godtgj.</u>
----------------	-------------	---------------------	----------------------

#### Note

#### Antall årsverk i regnskapsåret

Virksomheten har hatt følgende antall årsverk:

4.00

<u>Omløpsmidler</u>	<u>Startdato</u>	<u>Sluttdato</u>	<u>Endring</u>
---------------------	------------------	------------------	----------------

<u>Skattemessig fremf.undersk.</u>	<u>Startdato</u>	<u>Sluttdato</u>	<u>Endring</u>
------------------------------------	------------------	------------------	----------------

<u>Kortsiktig gjeld</u>	<u>Startdato</u>	<u>Sluttdato</u>	<u>Endring</u>
-------------------------	------------------	------------------	----------------



Vinstra Systsenter AS

---

## Årsrapport for 2022

- Årsregnskap
- Resultatregnskap
- Balanse
- Noter



### Vinstra Synsenter AS

#### Resultatregnskap

	Note	2022	2021
<b>Driftsinntekter</b>			
Salgsinntekt		6 058 982	2 974 983
<b>Driftskostnader</b>			
Varekostnad		1 309 677	643 332
Lønnskostnad	2	2 654 642	1 019 097
Avskrivning	3	181 021	94 577
Annen driftskostnad		922 697	634 868
Sum driftskostnader		5 068 037	2 391 874
Driftsresultat		990 945	583 109
<b>Finansinntekter og finanskostnader</b>			
Annen finansinntekt		22 634	207
Annen finanskostnad		14 523	15 688
Netto finansposter		8 111	-15 481
Ordinært resultat før skattekostnad		999 056	567 628
Skattekostnad på ordinært resultat	4	215 764	123 652
Årsresultat		783 292	443 976
<b>Overføringer og disponeringer</b>			
Ordinært utbytte	6	1 200 000	0
Overføringer annen egenkapital	6	-416 708	443 976
Sum disponert		783 292	443 976



## Vinstra Synsenter AS

---

### Balanse pr. 31. desember

	Note	2022	2021
<b>Anleggsmidler</b>			
<i>Varige driftsmidler</i>			
Påkostning leide lokaler	3	68 893	88 067
Driftsløsøre, inventar, verktøy, kontormaskiner ol	3	526 112	687 957
Sum varige driftsmidler		<u>595 005</u>	<u>776 024</u>
<i>Finansielle anleggsmidler</i>			
Investeringer i aksjer og andeler		10 000	10 000
Sum finansielle anleggsmidler		<u>10 000</u>	<u>10 000</u>
Sum anleggsmidler		<u>605 005</u>	<u>786 024</u>
<b>Omløpsmidler</b>			
Varer		<u>501 305</u>	<u>462 076</u>
<i>Fordringer</i>			
Kundefordringer		75 564	33 979
Andre fordringer		195 318	199 830
Sum fordringer		<u>270 882</u>	<u>233 809</u>
Bankinnskudd, kontanter og lignende		<u>1 276 295</u>	<u>871 742</u>
Sum omløpsmidler		<u>2 048 482</u>	<u>1 567 627</u>
Sum eiendeler		<u>2 653 487</u>	<u>2 353 651</u>




## Vinstra Synsenter AS

## Balanse pr. 31. desember


	Note	2022	2021
<b>Egenkapital</b>			
<i>Innskutt egenkapital</i>			
Aksjekapital	5, 6	400 000	400 000
Annen innskutt egenkapital	6	-5 570	-5 570
Sum innskutt egenkapital		<u>394 430</u>	<u>394 430</u>
<i>Opptjent egenkapital</i>			
Annen egenkapital	6	27 268	443 976
Sum opptjent egenkapital		<u>27 268</u>	<u>443 976</u>
Sum egenkapital		<u>421 698</u>	<u>838 406</u>
<b>Gjeld</b>			
<i>Avsetninger for forpliktelser</i>			
Utsatt skatt	4	8 371	16 137
Sum avsetning for forpliktelser		<u>8 371</u>	<u>16 137</u>
<i>Annen langsiktig gjeld</i>			
Gjeld til kredittinstitusjoner		0	800 000
Øvrig langsiktig gjeld		44 432	71 108
Sum annen langsiktig gjeld		<u>44 432</u>	<u>871 108</u>
<i>Kortsiktig gjeld</i>			
Leverandørgjeld		119 044	146 996
Betalbar skatt	4	223 530	107 515
Skyldige offentlige avgifter		368 203	265 407
Utbytte	6	1 200 000	0
Annen kortsiktig gjeld		268 209	108 082
Sum kortsiktig gjeld		<u>2 178 986</u>	<u>628 000</u>
Sum gjeld		<u>2 231 789</u>	<u>1 515 245</u>
Sum egenkapital og gjeld		<u>2 653 487</u>	<u>2 353 651</u>

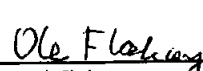
31. desember 2022

Vinstra, 27. februar 2023

  
Lene Stokkevåg Eide  
styreleder

  
Roald Lien  
styremedlem

  
Bjørn Blomberg Koiås  
daglig leder/styremedlem

  
Ole Flækøy  
styremedlem



## Vinstra Synsenter AS

---

### Noter til regnskapet for 2022

#### Note 1 - Regnskapsprinsipper

Årsregnskapet er satt opp i samsvar med regnskapslovens bestemmelser og god regnskapsskikk for små foretak.

##### *Salgsinntekter*

Inntektsføring ved salg av varer skjer på leveringstidspunktet. Tjenester inntektsføres i takt med utførelsen. Andelen av salgsinntekter som knytter seg til fremtidige serviceytelser balanseføres som uopptjent inntekt ved salget, og inntektsføres deretter i takt med levering av ytelsene.

##### *Klassifisering og vurdering av balanseposter*

Omløpsmidler og kortsiktig gjeld omfatter poster som forfaller til betaling innen ett år etter balansedagen, samt poster som knytter seg til varekretsløpet. Øvrige poster er klassifisert som anleggsmiddel/langsiktig gjeld.

Omløpsmidler vurderes til laveste av anskaffelseskost og virkelig verdi. Kortsiktig gjeld balanseføres til nominelt beløp på etableringstidspunktet.

Anleggsmidler vurderes til anskaffelseskost, men nedskrives til virkelig verdi ved verdifall som ikke forventes å være forbigående. Anleggsmidler med begrenset økonomisk levetid avskrives planmessig. Langsiktig gjeld balanseføres til nominelt beløp på etableringstidspunktet.

##### *Fordringer*

Kundefordringer og andre fordringer er oppført i balansen til pålydende etter fradrag for avsetning til forventet tap. Avsetning til tap gjøres på grunnlag av individuelle vurderinger av de enkelte fordringene. I tillegg gjøres det for øvrige kundefordringer en uspesifisert avsetning for å dekke antatt tap.

##### *Varebeholdninger*

Lager av innkjøpte varer er verdsatt til laveste av anskaffelseskost og virkelig verdi. Anskaffelseskost vurderes etter FIFO- prinsippet. Det foretas nedskrivning for påregnelig ukurans.

##### *Varige driftsmidler*

Varige driftsmidler balanseføres og avskrives over driftsmidlets forventede økonomiske levetid. Direkte vedlikehold av driftsmidler kostnadsføres løpende under driftskostnader, mens påkostninger eller forbedringer tillegges driftsmidlets kostpris og avskrives i takt med driftsmidlet. Dersom gjenvinnbart beløp av driftsmiddelet er lavere enn balanseført verdi foretas nedskrivning til gjenvinnbart beløp. Gjenvinnbart beløp er det høyeste av netto salgsverdi og verdi i bruk. Verdi i bruk er nåverdien av de fremtidige kontantstrømmene som eiendelen vil generere.

##### *Skatter*

Skattekostnaden i resultatregnskapet omfatter både periodens betalbare skatt og endring i utsatt skatt. Utsatt skatt er beregnet med 22% på grunnlag av de midlertidige forskjeller som eksisterer mellom regnskapsmessige og skattemessige verdier, samt ligningsmessig underskudd til fremføring ved utgangen av regnskapsåret. Skatteøkende og skattereduserende midlertidige forskjeller som reverserer eller kan reversere i samme periode er utlignet og nettoført. Netto utsatt skattefordel balanseføres i den grad det er sannsynlig at denne kan bli nyttiggjort.



## Vinstra Synsenter AS

### Noter til regnskapet for 2022

#### Note 2 - Lønnskostnader, antall ansatte og lån til ansatte

Lønnskostnader	2022	2021
Lønninger	2 297 322	897 888
Arbeidsgiveravgift	252 376	96 607
Pensjonskostnader	85 027	15 139
Andre ytelser	19 918	9 463
Sum	<u>2 654 643</u>	<u>1 019 097</u>

Selskapet har i regnskapsåret sysselsatt totalt 4 årsverk.

Selskapet har fravalgt revisjon og har derfor ingen kostnader knyttet til dette.

#### Note 3 - Varige driftsmidler

	Påkostning leide lokaler	Driftsløsøre, inventar, verktøy mm.	Sum
Anskaffelseskost 01.01.	95 874	774 727	870 601
Anskaffelseskost 31.12.	95 874	774 727	870 601
Akk.nedskr. 31.12.	-26 981	-248 615	-275 596
Balanseført pr. 31.12.	68 893	526 112	595 005
Årets avskrivninger	19 175	161 846	181 021
Økonomisk levetid	10år	3-5år	

#### Note 4 - Skatt

Årets skattekostnad fordeler seg på:	2022	2021
Betalbar skatt	223 530	107 516
Endring utsatt skatt	<u>-7 766</u>	<u>16 137</u>
Årets totale skattekostnad	<u>215 764</u>	<u>123 653</u>
Beregning av årets skattegrunnlag:	2022	2021
Ordinært resultat før skattekostnad	999 056	567 628
Permanente forskjeller	1 951	-5 570
3% av skattefrie inntekter etter fritaksmetoden	627	0
Tilbakeføring av inntektsført utbytte	-20 890	0
Endring i midlertidige forskjeller	<u>35 300</u>	<u>-73 351</u>
Årets skattegrunnlag	<u>1 016 044</u>	<u>488 707</u>



## Vinstra Synsenter AS

### Noter til regnskapet for 2022

Betalbar skatt (22%) av årets skattegrunnlag 223 530 107 516

#### Oversikt over midlertidige forskjeller

	2022	2021
Driftsmidler inkl goodwill	38 051	73 351
Netto midlertidige forskjeller pr 31.12	38 051	73 351

Utsatt skatt (22%) 8 371 16 137

### Note 5 - Aksjekapital og aksjonærinformasjon

Aksjekapitalen består av:

	Antall	Pålydende	Balanseført
Ordinære aksjer	400	1 000	400 000

Oversikt over aksjonærene i selskapet pr. 31.12:

	Ordinære aksjer	Eierandel	Stemmeandel
Stokkevåg Holding AS	100	25 %	25 %
Roald Lien	100	25 %	25 %
Björg Blomberg Kolås	100	25 %	25 %
Flækøy AS	100	25 %	25 %
Sum	400	100 %	100 %

Stokkevåg Holding AS eies 100% av styreleder Lene Stokkevåg Eide og Flækøy AS eies 100% av styremedlem Ole Flækøy.

### Note 6 - Egenkapital

	Aksjekapital	Annen innskutt egenkapital	Annen egenkapital	Sum
Egenkapital 01.01.	400 000	-5 570	443 976	838 406
Årsresultat	0	0	783 292	783 292
Avsatt utbytte	0	0	-1 200 000	-1 200 000
Egenkapital 31.12.	400 000	-5 570	27 268	421 698