



ÅRSREGNSKAPET FOR REGNSKAPSÅRET 2022 - GENERELL INFORMASJON

Enheten

Organisasjonsnummer: 917 736 677
Organisasjonsform: Aksjeselskap
Foretaksnavn: TES BYGG OG EIENDOM AS
Forretningsadresse: Hasløyveien 24
6533 AVERØY

Regnskapsår

Årsregnskapets periode: 01.01.2022 - 31.12.2022

Konsern

Morselskap i konsern: Nei

Regnskapsregler

Regler for små foretak benyttet: Ja
Benyttet ved utarbeidelsen av årsregnskapet til selskapet: Regnskapslovens alminnelige regler

Årsregnskapet fastsatt av kompetent organ

Bekreftet av representant for selskapet: Britt Kjølstad
Dato for fastsettelse av årsregnskapet: 01.06.2023

Grunnlag for avgivelse

År 2022: Årsregnskapet er elektronisk innlevert
År 2021: Tall er hentet fra elektronisk innlevert årsregnskap fra 2022

Det er ikke krav til at årsregnskapet m.v. som sendes til Regnskapsregisteret er undertegnet. Kontrollen på at dette er utført ligger hos revisor/enhetens øverste organ. Sikkerheten ivaretas ved at innsender har rolle/rettighet for innsending av årsregnskapet via Altinn, og ved at det bekreftes at årsregnskapet er fastsatt av kompetent organ.

Brønnøysundregistrene, 23.07.2024



Resultatregnskap

Beløp i: NOK	Note	2022	2021
RESULTATREGNSKAP			
Inntekter			
Salgsinntekt		2 453 494	2 146 276
Annen driftsinntekt			-36 012
Sum inntekter		2 453 494	2 110 264
Kostnader			
Varekostnad	1	1 115 932	1 009 528
Lønnskostnad	2	929 325	655 005
Avskrivning på varige driftsmidler	3	87 190	53 895
Annen driftskostnad		334 434	308 308
Sum kostnader		2 466 880	2 026 736
Driftsresultat		-13 385	83 528
Finansinntekter og finanskostnader			
Annen renteinntekt		407	14
Sum finansinntekter		407	14
Annen rentekostnad		16 517	10 389
Sum finanskostnader		16 517	10 389
Netto finans		-16 110	-10 374
Ordinært resultat før skattekostnad		-29 495	73 153
Skattekostnad på ordinært resultat	4	-774	16 092
Ordinært resultat etter skattekostnad		-28 721	57 061
Årsresultat		-28 721	57 061
Årsresultat etter minoritetsinteresser		-28 721	57 061
Overføringer og disponeringer			
Udekket tap	5	-12 499	40 838
Overføringer annen egenkapital	5	-16 223	16 223
Sum overføringer og disponeringer		-28 721	57 061



Resultatregnskap

Beløp i: NOK	Note	2022	2021
---------------------	-------------	-------------	-------------



Balanse

Beløp i: NOK	Note	2022	2021
BALANSE - EIENDELER			
Anleggsmidler			
Immaterielle eiendeler			
Varige driftsmidler			
Driftsløsøre, inventar, verktøy, kontorm.	3,6	402 402	409 592
Sum varige driftsmidler		402 402	409 592
Sum anleggsmidler		402 402	409 592
Omløpsmidler			
Varer			
Varer	1	8 382	8 382
Sum varer		8 382	8 382
Fordringer			
Kundefordringer	1,6	96 386	110 609
Andre kortsiktige fordringer			36 584
Sum fordringer		96 386	147 193
Bankinnskudd, kontanter og lignende			
Bankinnskudd, kontanter o.l.		124 802	134 698
Sum bankinnskudd, kontanter og lignende		124 802	134 698
Sum omløpsmidler		229 570	290 272
SUM EIENDELER		631 972	699 864
BALANSE - EGENKAPITAL OG GJELD			
Egenkapital			
Innskutt egenkapital			
Selskapskapital	5	30 000	30 000
Sum innskutt egenkapital		30 000	30 000



Balanse

Beløp i: NOK	Note	2022	2021
Opptjent egenkapital			
Annen egenkapital	5		16 223
Udekket tap	5	12 499	
Sum opptjent egenkapital		-12 499	16 223
Sum egenkapital		17 501	46 223
Gjeld			
Langsiktig gjeld			
Utsatt skatt	7		774
Sum avsetninger for forpliktelser			774
Annen langsiktig gjeld			
Gjeld til kredittinstitusjoner	6	270 114	333 127
Sum annen langsiktig gjeld		270 114	333 127
Sum langsiktig gjeld		270 114	333 901
Kortsiktig gjeld			
Leverandørgjeld		95 883	100 654
Skyldig offentlige avgifter		155 089	40 340
Annen kortsiktig gjeld		93 384	178 746
Sum kortsiktig gjeld		344 356	319 740
Sum gjeld		614 470	653 641
SUM EGENKAPITAL OG GJELD		631 972	699 864



Brønnøysundregistrene

ÅRSREGNSKAP FOR REGNSKAPSÅRET 2022 - GENERELL INFORMASJON

Journalnummer: 2023 464639

Enheten

Organisasjonsnummer: 917 736 677
Organisasjonsform: Aksjeselskap
Foretaksnavn: TES BYGG OG EIENDOM AS
Forretningsadresse: Hasløyveien 24
6533 AVERØY

Regnskapsår

Årsregnskapets periode: 01.01.2022 - 31.12.2022

Konsern

Morselskap i konsern: Nei

Regnskapsregler

Regler for små foretak benyttet: Ja
Benyttet ved utarbeidelsen av
årsregnskapet til selskapet: Regnskapslovens alminnelige regler

Årsregnskapet fastsatt av kompetent organ

Bekreftet av representant for selskapet: Britt Kjølstad
Dato for fastsettelse av årsregnskapet: 01.06.2023

Revisjon

Selskapet har besluttet at årsregnskapet
ikke skal revideres: Ja
Årsregnskapet er utarbeidet av ekstern
autorisert regnskapsfører: Ja
Ekstern autorisert regnskapsfører har i
løpet av regnskapsåret bistått ved den
løpende regnskapsføringen eller utført
andre tjenester for selskapet enn å
utarbeide årsregnskapet: Ja

Grunnlag for avgivelse

År 2022: Årsregnskap er elektronisk innlevert.
År 2021: Tall er hentet fra elektronisk innlevert årsregnskap fra 2022.

Det er ikke krav til at årsregnskapet m.v. som sendes til Regnskapsregisteret er undertegnet. Kontrollen på at dette er utført ligger hos revisor/enhetens øverste organ. Sikkerheten ivaretas ved at innsender har rolle/rettighet for innsending av årsregnskapet via Altinn, og ved at det bekreftes at årsregnskapet er fastsatt av kompetent organ.

Brønnøysundregistrene, 05.06.2023

Brønnøysundregistrene
Postadresse: Postboks 900, 8910 Brønnøysund
Telefon: 75 00 75 00
E-post: firmapost@brreg.no Internett: www.brreg.no
Organisasjonsnummer: 974 760 673



Organisasjonsnr: 917 736 677
TES BYGG OG EIENDOM AS

RESULTATREGNSKAP

Beløp i: NOK	Note	2022	2021
RESULTATREGNSKAP			
Inntekter			
Salgsinntekt		2 453 494	2 146 276
Annen driftsinntekt			-36 012
Sum inntekter		2 453 494	2 110 264
Kostnader			
Varekostnad	1	1 115 932	1 009 528
Lønnskostnad	2	929 325	655 005
Avskrivning på varige driftsmidler	3	87 190	53 895
Annen driftskostnad		334 434	308 308
Sum kostnader		2 466 880	2 026 736
Driftsresultat		-13 385	83 528
Finansinntekter og finanskostnader			
Annen renteinntekt		407	14
Sum finansinntekter		407	14
Annen rentekostnad		16 517	10 389
Sum finanskostnader		16 517	10 389
Netto finans		-16 110	-10 374
Ordinært resultat før skattekostnad			
Skattekostnad på ordinært resultat	4	-774	16 092
Ordinært resultat etter skattekostnad		-28 721	57 061
Årsresultat		-28 721	57 061
Årsresultat etter minoritetsinteresser		-28 721	57 061
Overføringer og disponeringer			
Udekket tap	5	-12 499	40 838
Overføringer annen egenkapital	5	-16 223	16 223
Sum overføringer og disponeringer		-28 721	57 061



Organisasjonsnr: 917 736 677
TES BYGG OG EIENDOM AS

BALANSE

Beløp i: NOK	Note	2022	2021
BALANSE - EIENDELER			
Anleggsmidler			
Immaterielle eiendeler			
Varige driftsmidler			
Driftsløsøre, inventar, verktøy, kontorm.	3,6	402 402	409 592
Sum varige driftsmidler		402 402	409 592
Sum anleggsmidler		402 402	409 592
Omløpsmidler			
Varer			
Varer	1	8 382	8 382
Sum varer		8 382	8 382
Fordringer			
Kundefordringer	1,6	96 386	110 609
Andre kortsiktige fordringer			36 584
Sum fordringer		96 386	147 193
Bankinnskudd, kontanter og lignende			
Bankinnskudd, kontanter o. l.		124 802	134 698
Sum bankinnskudd, kontanter og lignende		124 802	134 698
Sum omløpsmidler		229 570	290 272
SUM EIENDELER		631 972	699 864
BALANSE - EGENKAPITAL OG GJELD			
Egenkapital			
Innskutt egenkapital			
Selskapskapital	5	30 000	30 000
Sum innskutt egenkapital		30 000	30 000
Opptjent egenkapital			
Annen egenkapital	5		16 223
Udekket tap	5	12 499	
Sum opptjent egenkapital		-12 499	16 223
Sum egenkapital		17 501	46 223



Gjeld			
Langsiktig gjeld			
Utsatt skatt	7		774
Sum avsetninger for forpliktelses			774
Annen langsiktig gjeld			
Gjeld til			
kredittinstitusjoner	6	270 114	333 127
Sum annen langsiktig gjeld		270 114	333 127
Sum langsiktig gjeld		270 114	333 901
Kortsiktig gjeld			
Leverandørgjeld		95 883	100 654
Skyldig offentlige avgifter		155 089	40 340
Annen kortsiktig gjeld		93 384	178 746
Sum kortsiktig gjeld		344 356	319 740
Sum gjeld		614 470	653 641
SUM EGENKAPITAL OG GJELD		631 972	699 864



Organisasjonsnr: 917 736 677
TES BYGG OG EIENDOM AS

NOTEOPPLYSNINGER - SELSKAP - alle poster oppgitt i hele tall

Note

Antall årsverk i regnskapsåret
0.00

Sum Beløp

Balanseført verdi 31.12. Varige driftsmidler Immaterielle eiend.

Konsernregnskap

Morselskapet sitt navn

Forretningskontor for morselskapet

Begrunnelse for at datterselskap er utelatt fra konsolideringen

Konsern, tilknyttet selskap m.v. - fordringer og gjeld

Fordringer

Samlet beløp - tilknyttet selskap Årets Fjorårets

Samlet beløp - foretak i samme konsern Årets Fjorårets

Samlet beløp - foretak i samme konsern Årets Fjorårets

Samlet beløp - felles kontrollert virksomhet Årets Fjorårets

Pantstillelse Beløp

Beholdning av egne aksjer Antall Pålydende Andel av aksjek.



Note

Lån og sikkerhetsstillelse til medlemmer

Er det gitt lån eller sikkerhetsstillelse til ledende personer: Nei

Opplysninger om:


Medlemmer av:

Mer om lån og sikkerhetsstillelse

Note

Noteopplysninger ut over minimumskravene for små foretak

Fullstendige noteopplysninger fremkommer av vedlagte PDF-dokument



**Årsregnskap 2022
for
Tes Bygg og Eiendom AS**

Utarbeidet av:




SpareBank 1 Regnskapshuset | Fannestrandvegen 55 | 6415 Molde

www.smnregnskap.no



Tes Bygg og Eiendom AS

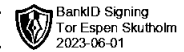


Resultatregnskap

	Note	2222	2121
DRIFTSINNEKTER OG DRIFTSKOSTNADER			
Driftsinntekter			
Salgsinntekt		2 453 494	2 146 276
Annen driftsinntekt		0	(36 013)
Sum driftsinntekter		2 453 494	2 110 264
Driftskostnader			
Varekostnad	1	1 115 932	1 009 528
Lønnskostnad	2	929 325	655 005
Avskrivning på varige driftsmidler	3	87 190	53 895
Annen driftskostnad		334 434	308 308
Sum driftskostnader		2 466 880	2 026 736
DRIFTSRESULTAT		(13 385)	83 528
FINANSINNEKTER OG FINANSKOSTNADER			
Finansinntekter			
Annen renteinntekt		407	14
Sum finansinntekter		407	14
Finanskostnader			
Annen rentekostnad		16 517	10 389
Sum finanskostnader		16 517	10 389
NETTO FINANSPOSTER		(16 110)	(10 374)
ORDINÆRT RES. FØR SKATTEKOSTNAD		(29 495)	73 153
Skattekostnad på ordinært resultat	4	(774)	16 092
ORDINÆRT RESULTAT		(28 721)	57 061
ÅRSRESULTAT		(28 721)	57 061
OVERF. OG DISPONERINGER			
Overføringer annen egenkapital	5	(16 223)	16 223
Fremføring av udekket tap	5	(12 499)	40 839
SUM OVERF. OG DISP.		(28 721)	57 061



Tes Bygg og Eiendom AS

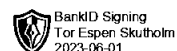


Balanse pr. 31.12.2222

	Note	31.12.2222	31.12.2121
EIENDELER			
ANLEGGSMIDLER			
Varige driftsmidler			
Driftsløsøre, inventar, verktøy, kontorm.	3,6	402 402	409 592
Sum varige driftsmidler		402 402	409 592
SUM ANLEGGSMIDLER		402 402	409 592
OMLØPSMIDLER			
Varer	1	8 382	8 382
Fordringer			
Kundefordringer	1,6	96 386	110 609
Andre kortsiktige fordringer		0	36 584
Sum fordringer		96 386	147 193
Bankinnskudd, kontanter o.l.		124 802	134 698
SUM OMLØPSMIDLER		229 570	290 272
SUM EIENDELER		631 972	699 864



Tes Bygg og Eiendom AS



Balanse pr. 31.12.2222

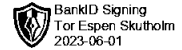
	Note	31.12.2222	31.12.2121
EGENKAPITAL OG GJELD			
EGENKAPITAL			
Innskutt egenkapital			
Selskapskapital	5	30 000	30 000
Sum innskutt egenkapital		30 000	30 000
Opptjent egenkapital			
Annen egenkapital	5	0	16 223
Udekket tap	5	(12 499)	0
Sum opptjent egenkapital		(12 499)	16 223
SUM EGENKAPITAL		17 501	46 223
GJELD			
LANGSIKTIG GJELD			
Avsetning for forpliktelser			
Utsatt skatt	7	0	774
Sum avsetning for forpliktelser		0	774
Annen langsiktig gjeld			
Gjeld til kredittinstitusjoner	6	270 114	333 127
Sum annen langsiktig gjeld		270 114	333 127
SUM LANGSIKTIG GJELD		270 114	333 901
KORTSIKTIG GJELD			
Leverandørgjeld		95 883	100 654
Skyldig offentlige avgifter		155 089	40 340
Annen kortsiktig gjeld		93 384	178 746
SUM KORTSIKTIG GJELD		344 356	319 740
SUM GJELD		614 470	653 641
SUM EGENKAPITAL OG GJELD		631 972	699 864

Averøy,

Tor Espen Skutholm



Tes Bygg og Eiendom AS



Noter 2022

Note 1 - Regnskapsprinsipper

Arsregnskapet er satt opp i samsvar med regnskapsloven og god regnskapsskikk for små foretak. Følgende regnskapsprinsipper er anvendt :

Hovedregel for vurdering og klassifisering av eiendeler og gjeld

Eiendeler bestemt til varig eie eller bruk er klassifisert som anleggsmidler og andre eiendeler er klassifisert som omløpsmidler. Fordringer som skal tilbakebetales innen et år er klassifisert som omløpsmidler. Ved klassifisering av kortsiktig og langsiktig gjeld er analoge kriterier lagt til grunn.

Anleggsmidler vurderes til anskaffelseskost, men nedskrives til virkelig verdi når verdifallet ikke forventes å være forbigående. Anleggsmidler med begrenset økonomisk levetid avskrives planmessig.

Omløpsmidler vurderes til laveste av anskaffelseskost og virkelig verdi. Kortsiktig gjeld balanseføres til nominell verdi på etableringstidspunktet.

Poster vurdert etter andre regler :


Varige driftsmidler : Varige driftsmidler avskrives lineært over forventet økonomisk levetid.

Varer : Varebeholdningen er vurdert til det laveste av anskaffelseskost og virkelig verdi.

Fordringer : Kundefordringer og andre fordringer oppføres til pålydende etter fradrag for avsetning til forventet tap.



Tes Bygg og Eiendom AS



Noter 2022

Note 2 - Lønnskostnad


	I år	I fjor
Lønn	809 821	569 248
Arbeidsgiveravgift	110 058	85 629
Andre lønnsrelaterte ytelser	9 445	128
Totalt	929 325	655 005

Note 3 - Varige Driftsmidler

	Driftsløsøre, inventar, verktøy, kontorm.
Anskaffelseskost pr. 1/1	526 279
+ Tilgang	80 000
- Avgang	0
Anskaffelseskost pr. 31/12	606 279
Akk. av/nedskr. pr 1/1	116 688
+ Ordinære avskrivninger	87 190
+ Avskr. på oppskrivning	0
- Tilbakeført avskrivning	0
+ Ekstraord nedskrivninger	0
Akk. av/nedskr. pr. 31/12	203 877
Balansført verdi pr 31/12	402 402
Prosentstans for ord.avskr	10-33



Tes Bygg og Eiendom AS



Noter 2022

Note 4 - Skattekostnad på ordinært resultat

Spesifikasjon av årets skattegrunnlag:

Resultat før skattekostnader	-29 495
+ Permanente og andre forskjeller	0
+ Endring i midlertidige forskjeller	-8 273
= Inntekt	-37 769

Spesifikasjon av årets skattekostnad:

Beregnet skatt av årets resultat	0
= Sum betalbar skatt	0
+/- Endring i utsatt skatt / utsatt skattefordel	-774
= Ordinær skattekostnad	-774
Skattesats i inntektsåret	22

Betalbar skatt i balansen består av

Sum betalbar skatt	0
= Betalbar skatt i balansen	0


Note 5 - Selskapskapital

	Aksjekapital / selskapskapital	Annen egenkapital	Sum egenkapital
Pr 1.1.	30 000	16 223	46 223
Anvendt til årsresultat	XXXX	-28 721	-28 721
Pr 31.12.	30 000	-12 499	17 501

Note 6 - Gjeld til kredittinstitusjon



Tes Bygg og Eiendom AS



Noter 2022

	2022	2021
Gjeld som er sikret ved pant o.l.		
Gjeld til kredittinstitusjoner (langsiktig)	270 114	333 127
Sum	270 114	333 127
Balanseført verdi av eiendeler pantsatt for egen gjeld :		
Varige driftsmidler	402 402	409 592
Kundefordringer	96 385	110 609
Sum	498 787	520 201

Note 7 - Utsatt skatt/utsatt skattefordel

Utsatt skatt/utsatt skattefordel

	2022	2021
+ Driftsmidler inkl. goodwill	78 004	69 731
- Skattem. fremf. underskudd som utlignes	103 978	66 209
= Grunnlag utsatt skatt	-25 973	3 522
Utsatt skatt	0	774
Negativt grunnlag utsatt skatt	25 973	0
= Grunnlag utsatt skattefordel	25 973	0
Utsatt skattefordel	5 714	0
Grunnlag ikke bokført utsatt skattefordel	25 973	0
Ikke bokført utsatt skattefordel	5 714	0
Bokført utsatt skattefordel	0	0



Tes Bygg og Eiendom AS

Noter 2022

Note 1 - Regnskapsprinsipper

Årsregnskapet er satt opp i samsvar med regnskapsloven og god regnskapsskikk for små foretak. Følgende regnskapsprinsipper er anvendt :

Hovedregel for vurdering og klassifisering av eiendeler og gjeld

Eiendeler bestemt til varig eie eller bruk er klassifisert som anleggsmidler og andre eiendeler er klassifisert som omløpsmidler. Fordringer som skal tilbakebetales innen et år er klassifisert som omløpsmidler. Ved klassifisering av kortsiktig og langsiktig gjeld er analoge kriterier lagt til grunn.

Anleggsmidler vurderes til anskaffelseskost, men nedskrives til virkelig verdi når verdifallet ikke forventes å være forbigående. Anleggsmidler med begrenset økonomisk levetid avskrives planmessig.

Omløpsmidler vurderes til laveste av anskaffelseskost og virkelig verdi. Kortsiktig gjeld balanseføres til nominell verdi på etableringstidspunktet.

Poster vurdert etter andre regler :

Varige driftsmidler : Varige driftsmidler avskrives lineært over forventet økonomisk levetid.

Varer : Varebeholdningen er vurdert til det laveste av anskaffelseskost og virkelig verdi.

Fordringer : Kundefordringer og andre fordringer oppføres til pålydende etter fradrag for avsetning til forventet tap.



Tes Bygg og Eiendom AS

Noter 2022

Note 2 - Lønnskostnad

	I år	I fjor
Lønn	809 821	569 248
Arbeidsgiveravgift	110 058	85 629
Andre lønnsrelaterte ytelser	9 445	128
Totalt	929 325	655 005

Note 3 - Varige Driftsmidler

	Driftsløsøre, inventar, verktøy, kontorm.
Anskaffelseskost pr. 1/1	526 279
+ Tilgang	80 000
- Avgang	0
Anskaffelseskost pr. 31/12	606 279
Akk. av/nedskr. pr 1/1	116 688
+ Ordinære avskrivninger	87 190
+ Avskr. på oppskrivning	0
- Tilbakeført avskrivning	0
+ Ekstraord nedskrivninger	0
Akk. av/nedskr. pr. 31/12	203 877
Balanseført verdi pr 31/12	402 402
Prosentats for ord.avskr	10-33



Tes Bygg og Eiendom AS

Noter 2022

Note 4 - Skattekostnad på ordinært resultat

Spesifikasjon av årets skattegrunnlag:

Resultat før skattekostnader	-29 495
+ Permanente og andre forskjeller	0
+ Endring i midlertidige forskjeller	-8 273
= Inntekt	-37 769

Spesifikasjon av årets skattekostnad:

Beregnet skatt av årets resultat	0
= Sum betalbar skatt	0
+/- Endring i utsatt skatt / utsatt skattefordel	-774
= Ordinær skattekostnad	-774
Skattesats i inntektsåret	22

Betalbar skatt i balansen består av

Sum betalbar skatt	0
= Betalbar skatt i balansen	0

Note 5 - Selskapskapital

	Aksjekapital / selskapskapital	Annen egenkapital	Sum egenkapital
Pr 1.1.	30 000	16 223	46 223
Anvendt til årsresultat	XXXX	-28 721	-28 721
Pr 31.12.	30 000	-12 499	17 501

Note 6 - Gjeld til kredittinstitusjon

	2022	2021
Gjeld som er sikret ved pant o.l.		
<i>Gjeld til kredittinstitusjoner (langsiktig)</i>	270 114	333 127
Sum	270 114	333 127
Balansført verdi av eiendeler pantsatt for egen gjeld :		
<i>Varige driftsmidler</i>	402 402	409 592
<i>Kundefordringer</i>	96 385	110 609
Sum	498 787	520 201



Tes Bygg og Eiendom AS

Noter 2022

Note 7 - Utsatt skatt/utsatt skattefordel

Utsatt skatt/utsatt skattefordel

	2022	2021
+ Driftsmidler inkl. goodwill	78 004	69 731
- Skattem. fremf. underskudd som utlignes	103 978	66 209
= Grunnlag utsatt skatt	-25 973	3 522
Utsatt skatt	0	774
Negativt grunnlag utsatt skatt	25 973	0
= Grunnlag utsatt skattefordel	25 973	0
Utsatt skattefordel	5 714	0
Grunnlag ikke bokført utsatt skattefordel	25 973	0
Ikke bokført utsatt skattefordel	5 714	0
Bokført utsatt skattefordel	0	0



Tes Bygg og Eiendom AS

Resultatregnskap

	Note	2222	2121
DRIFTSINNEKTER OG DRIFTSKOSTNADER			
Driftsinntekter			
Salgsinntekt		2 453 494	2 146 276
Annen driftsinntekt		0	(36 013)
Sum driftsinntekter		2 453 494	2 110 264
Driftskostnader			
Varekostnad	1	1 115 932	1 009 528
Lønnskostnad	2	929 325	655 005
Avskrivning på varige driftsmidler	3	87 190	53 895
Annen driftskostnad		334 434	308 308
Sum driftskostnader		2 466 880	2 026 736
DRIFTSRESULTAT		(13 385)	83 528
FINANSINNEKTER OG FINANSKOSTNADER			
Finansinntekter			
Annen renteinntekt		407	14
Sum finansinntekter		407	14
Finanskostnader			
Annen rentekostnad		16 517	10 389
Sum finanskostnader		16 517	10 389
NETTO FINANSPOSTER		(16 110)	(10 374)
ORDINÆRT RES. FØR SKATTEKOSTNAD		(29 495)	73 153
Skattekostnad på ordinært resultat	4	(774)	16 092
ORDINÆRT RESULTAT		(28 721)	57 061
ÅRSRESULTAT		(28 721)	57 061
OVERF. OG DISPONERINGER			
Overføringer annen egenkapital	5	(16 223)	16 223
Fremføring av udekket tap	5	(12 499)	40 839
SUM OVERF. OG DISP.		(28 721)	57 061



Tes Bygg og Eiendom AS

Balanse pr. 31.12.2222

	Note	31.12.2222	31.12.2121
EIENDELER			
ANLEGGSMIDLER			
Varige driftsmidler			
Driftsløsøre, inventar, verktøy, kontorm.	3,6	402 402	409 592
Sum varige driftsmidler		402 402	409 592
SUM ANLEGGSMIDLER		402 402	409 592
OMLØPSMIDLER			
Varer	1	8 382	8 382
Fordringer			
Kundefordringer	1,6	96 386	110 609
Andre kortsiktige fordringer		0	36 584
Sum fordringer		96 386	147 193
Bankinnskudd, kontanter o.l.		124 802	134 698
SUM OMLØPSMIDLER		229 570	290 272
SUM EIENDELER		631 972	699 864



Tes Bygg og Eiendom AS

Balanse pr. 31.12.2222

	Note	31.12.2222	31.12.2121
EGENKAPITAL OG GJELD			
EGENKAPITAL			
Innskutt egenkapital			
Selskapskapital	5	30 000	30 000
Sum innskutt egenkapital		30 000	30 000
Opptjent egenkapital			
Annen egenkapital	5	0	16 223
Udekket tap	5	(12 499)	0
Sum opptjent egenkapital		(12 499)	16 223
SUM EGENKAPITAL		17 501	46 223
GJELD			
LANGSIKTIG GJELD			
Avsetning for forpliktelser			
Utsatt skatt	7	0	774
Sum avsetning for forpliktelser		0	774
Annen langsiktig gjeld			
Gjeld til kredittinstitusjoner	6	270 114	333 127
Sum annen langsiktig gjeld		270 114	333 127
SUM LANGSIKTIG GJELD		270 114	333 901
KORTSIKTIG GJELD			
Leverandørgjeld		95 883	100 654
Skyldig offentlige avgifter		155 089	40 340
Annen kortsiktig gjeld		93 384	178 746
SUM KORTSIKTIG GJELD		344 356	319 740
SUM GJELD		614 470	653 641
SUM EGENKAPITAL OG GJELD		631 972	699 864

Averøy,

Tor Espen Skutholm



**Årsregnskap 2022
for
Tes Bygg og Eiendom AS**

Utarbeidet av:



SpareBank 1 Regnskapshuset | Fannestrandvegen 55 | 6415 Molde

www.smnregnskap.no