



ÅRSREGNSKAPET FOR REGNSKAPSÅRET 2021 - GENERELL INFORMASJON

Enheten

Organisasjonsnummer: 948 120 984
Organisasjonsform: Aksjeselskap
Foretaksnavn: AKTIV ØKONOMISERVICE AS
Forretningsadresse: Teglverksveien 1
3413 LIER

Regnskapsår

Årsregnskapets periode: 01.01.2021 - 31.12.2021

Konsern

Morselskap i konsern: Nei

Regnskapsregler

Regler for små foretak benyttet: Ja
Benyttet ved utarbeidelsen av årsregnskapet til selskapet: Regnskapslovens alminnelige regler

Årsregnskapet fastsatt av kompetent organ

Bekreftet av representant for selskapet: Erling Marthinsen
Dato for fastsettelse av årsregnskapet: 23.05.2022

Grunnlag for avgivelse

År 2021: Årsregnskapet er elektronisk innlevert
År 2020: Tall er hentet fra elektronisk innlevert årsregnskap fra 2021

Det er ikke krav til at årsregnskapet m.v. som sendes til Regnskapsregisteret er undertegnet. Kontrollen på at dette er utført ligger hos revisor/enhetens øverste organ. Sikkerheten ivaretas ved at innsender har rolle/rettighet for innsending av årsregnskapet via Altinn, og ved at det bekreftes at årsregnskapet er fastsatt av kompetent organ.

Brønnøysundregistrene, 16.03.2023



Resultatregnskap

Beløp i: NOK	Note	2021	2020
RESULTATREGNSKAP			
Inntekter			
Salgsinntekt		11 226 243	11 318 855
Sum inntekter		11 226 243	11 318 855
Kostnader			
Varekostnad		78 344	268 180
Lønnskostnad	1	8 945 530	8 875 553
Avskrivning av driftsmidler og immaterielle eiendeler	2	252 700	247 148
Annen driftskostnad		1 490 621	1 366 386
Sum kostnader		10 767 194	10 757 268
Driftsresultat		459 048	561 587
Finansinntekter og finanskostnader			
Annen renteinntekt			500
Annen finansinntekt		8 363	6 586
Sum finansinntekter		8 363	7 086
Annen rentekostnad		20 774	18 788
Sum finanskostnader		20 774	18 788
Netto finans		-12 411	-11 702
Ordinært resultat før skattekostnad		446 637	549 885
Skattekostnad på ordinært resultat	3	98 436	99 333
Ordinært resultat etter skattekostnad		348 201	450 552
Årsresultat		348 201	450 552
Årsresultat etter minoritetsinteresser		348 201	450 552
Totalresultat		348 201	450 552
Overføringer og disponeringer			
Ordinært utbytte		200 000	400 000



Resultatregnskap

Beløp i: NOK	Note	2021	2020
Avsatt til annen egenkapital		148 201	50 552
Sum overføringer og disponeringer		348 201	450 552



Balanse

Beløp i: NOK	Note	2021	2020
BALANSE - EIENDELER			
Anleggsmidler			
Immaterielle eiendeler			
Utsatt skattefordel	3	15 448	9 860
Goodwill	2	660 000	880 000
Sum immaterielle eiendeler		675 448	889 860
Varige driftsmidler			
Tomter, bygninger o.a. fast eiendom	2		
Maskiner og anlegg	2		
Skip og flytende installasjoner	2		
Driftsløsøre, inventar o.a. utstyr	2	256 747	152 785
Sum varige driftsmidler	2	256 747	152 785
Finansielle anleggsmidler			
Investeringer i aksjer og andeler		200 000	
Andre langsiktige fordringer			50 000
Sum finansielle anleggsmidler		200 000	50 000
Sum anleggsmidler		1 132 195	1 092 645
Omløpsmidler			
Varer			
Fordringer			
Kundefordringer		1 790 438	1 907 654
Andre kortsiktige fordringer		99 601	100 807
Sum fordringer		1 890 039	2 008 462
Bankinnskudd, kontanter og lignende			
Bankinnskudd, kontanter o.l.		951 853	1 208 745
Sum bankinnskudd, kontanter og lignende		951 853	1 208 745
Sum omløpsmidler		2 841 892	3 217 207
SUM EIENDELER		3 974 087	4 309 852



Balanse

Beløp i: NOK	Note	2021	2020
BALANSE - EGENKAPITAL OG GJELD			
Egenkapital			
Innskutt egenkapital			
Aksjekapital	4, 5	100 000	100 000
Beholdning av egne aksjer	4		
Sum innskutt egenkapital		100 000	100 000
Opptjent egenkapital			
Annen egenkapital		644 679	496 477
Sum opptjent egenkapital		644 679	496 477
Sum egenkapital		744 679	596 477
Gjeld			
Langsiktig gjeld			
Utsatt skatt	3		
Annen langsiktig gjeld			
Øvrig langsiktig gjeld	5	720 000	960 000
Sum annen langsiktig gjeld		720 000	960 000
Sum langsiktig gjeld		720 000	960 000
Kortsiktig gjeld			
Leverandørgjeld		221 686	117 368
Betalbar skatt	3	104 024	109 193
Skyldig offentlige avgifter		979 843	1 097 241
Utbytte		200 000	400 000
Annen kortsiktig gjeld	5	1 003 855	1 029 574
Sum kortsiktig gjeld		2 509 408	2 753 375
Sum gjeld		3 229 408	3 713 375
SUM EGENKAPITAL OG GJELD		3 974 087	4 309 852



Brønnøysundregistrene

ÅRSREGNSKAP FOR REGNSKAPSÅRET 2021 - GENERELL INFORMASJON

Journalnummer: 2022 352700

Enheten

Organisasjonsnummer: 948 120 984
Organisasjonsform: Aksjeselskap
Foretaksnavn: AKTIV ØKONOMISERVICE AS
Forretningsadresse: Teglværksveien 1
3413 LIER

Regnskapsår

Årsregnskapets periode: 01.01.2021 - 31.12.2021

Konsern

Morselskap i konsern: Nei

Regnskapsregler

Regler for små foretak benyttet: Ja
Benyttet ved utarbeidelsen av
årsregnskapet til selskapet: Regnskapslovens alminnelige regler

Årsregnskapet fastsatt av kompetent organ

Bekreftet av representant for selskapet: Erling Marthinsen
Dato for fastsettelse av årsregnskapet: 23.05.2022

Grunnlag for avgivelse

År 2021: Årsregnskap er elektronisk innlevert.
År 2020: Tall er hentet fra elektronisk innlevert årsregnskap fra 2021.

Det er ikke krav til at årsregnskapet m.v. som sendes til Regnskapsregisteret er undertegnet. Kontrollen på at dette er utført ligger hos revisor/enhetens øverste organ. Sikkerheten ivaretas ved at innsender har rolle/rettighet for innsending av årsregnskapet via Altinn, og ved at det bekreftes at årsregnskapet er fastsatt av kompetent organ.

Brønnøysundregistrene, 09.06.2022



Organisasjonsnr: 948 120 984
AKTIV ØKONOMISERVICE AS

RESULTATREGNSKAP

Beløp i: NOK	Note	2021	2020
RESULTATREGNSKAP			
Inntekter			
Salgsinntekt		11 226 243	11 318 855
Sum inntekter		11 226 243	11 318 855
Kostnader			
Varekostnad		78 344	268 180
Lønnskostnad	1	8 945 530	8 875 553
Avskrivning av driftsmidler og immaterielle eiendeler	2	252 700	247 148
Annen driftskostnad		1 490 621	1 366 386
Sum kostnader		10 767 194	10 757 268
Driftsresultat		459 048	561 587
Finansinntekter og finanskostnader			
Annen renteinntekt			500
Annen finansinntekt		8 363	6 586
Sum finansinntekter		8 363	7 086
Annen rentekostnad		20 774	18 788
Sum finanskostnader		20 774	18 788
Netto finans		-12 411	-11 702
Ordinært resultat før skattekostnad			
Skattekostnad på ordinært resultat	3	98 436	99 333
Ordinært resultat etter skattekostnad		348 201	450 552
Årsresultat		348 201	450 552
Årsresultat etter minoritetsinteresser		348 201	450 552
Totalresultat		348 201	450 552
Overføringer og disponeringer			
Ordinært utbytte		200 000	400 000
Avsatt til annen egenkapital		148 201	50 552
Sum overføringer og disponeringer		348 201	450 552



Organisasjonsnr: 948 120 984
AKTIV ØKONOMISERVICE AS

BALANSE

<u>Beløp i: NOK</u>	<u>Note</u>	<u>2021</u>	<u>2020</u>
BALANSE - EIENDELER			
Anleggsmidler			
Immaterielle eiendeler			
Utsatt skattefordel	3	15 448	9 860
Goodwill	2	660 000	880 000
Sum immaterielle eiendeler		675 448	889 860
Varige driftsmidler			
Tomter, bygninger o.a. fast eiendom	2		
Maskiner og anlegg	2		
Skip og flytende installasjoner	2		
Driftsløsøre, inventar o. a. utstyr	2	256 747	152 785
Sum varige driftsmidler	2	256 747	152 785
Finansielle anleggsmidler			
Investeringer i aksjer og andeler		200 000	
Andre langsiktige fordringer			50 000
Sum finansielle anleggsmidler		200 000	50 000
Sum anleggsmidler		1 132 195	1 092 645
Omløpsmidler			
Varer			
Fordringer			
Kundefordringer		1 790 438	1 907 654
Andre kortsiktige fordringer		99 601	100 807
Sum fordringer		1 890 039	2 008 462
Bankinnskudd, kontanter og lignende			
Bankinnskudd, kontanter o. l.		951 853	1 208 745
Sum bankinnskudd, kontanter og lignende		951 853	1 208 745
Sum omløpsmidler		2 841 892	3 217 207
SUM EIENDELER		3 974 087	4 309 852
BALANSE - EGENKAPITAL OG GJELD			



Egenkapital			
Innskutt egenkapital			
Aksjekapital	4, 5	100 000	100 000
Beholdning av egne aksjer	4		
Sum innskutt egenkapital		100 000	100 000
Opptjent egenkapital			
Annen egenkapital		644 679	496 477
Sum opptjent egenkapital		644 679	496 477
Sum egenkapital		744 679	596 477
Gjeld			
Langsiktig gjeld			
Utsatt skatt	3		
Annen langsiktig gjeld			
Øvrig langsiktig gjeld	5	720 000	960 000
Sum annen langsiktig gjeld		720 000	960 000
Sum langsiktig gjeld		720 000	960 000
Kortsiktig gjeld			
Leverandørgjeld		221 686	117 368
Betalbar skatt	3	104 024	109 193
Skyldig offentlige avgifter		979 843	1 097 241
Utbytte		200 000	400 000
Annen kortsiktig gjeld	5	1 003 855	1 029 574
Sum kortsiktig gjeld		2 509 408	2 753 375
Sum gjeld		3 229 408	3 713 375
SUM EGENKAPITAL OG GJELD		3 974 087	4 309 852



Organisasjonsnr: 948 120 984
AKTIV ØKONOMISERVICE AS

NOTEOPPLYSNINGER - SELSKAP - alle poster oppgitt i hele tall

Note

Antall aksjer og aksjeeiere

Note

Antall årsverk i regnskapsåret

Virksomheten har hatt følgende antall årsverk:
11.00

Omløpsmidler Startdato Sluttdato Endring

Skattemessig fremf.undersk. Startdato Sluttdato Endring

Kortsiktig gjeld Startdato Sluttdato Endring



	BankID Signing Erling Marthinsen 2022-05-23
	Bypass Signing Espen Gundersen 2022-05-24
	Bypass Signing Lene-Christin Blåhella 2022-05-24
	BankID Signing Lena Hermansen 2022-05-24



Årsregnskap 2021

Aktiv Økonomiservice AS

Resultatregnskap
Balanse
Noter til regnskapet



Org.nr.: 948 120 984





RESULTATREGNSKAP


AKTIV ØKONOMISERVICE AS

DRIFTSINNEKTER OG DRIFTSKOSTNADER	Note	2021	
Salgsinntekt		11 226 243	11 318 855
Sum driftsinntekter		11 226 243	11 318 855
Varekostnad		78 344	268 180
Lønnskostnad	1	8 945 530	8 875 553
Avskrivning av driftsmidler og immaterielle eiendeler	2	252 700	247 148
Annen driftskostnad		1 490 621	1 366 386
Sum driftskostnader		10 767 194	10 757 268
Driftsresultat		459 048	561 587
FINANSINNEKTER OG FINANSKOSTNADER			
Annen renteinntekt		0	500
Annen finansinntekt		8 363	6 586
Annen rentekostnad		20 774	18 788
Resultat av finansposter		-12 411	-11 702
Ordinært resultat før skattekostnad		446 637	549 885
Skattekostnad på ordinært resultat	3	98 436	99 333
Ordinært resultat		348 201	450 552
EKSTRAORDINÆRE INNEKTER OG KOSTNADER			
Årsresultat		348 201	450 552
OVERFØRINGER			
Avsatt til utbytte		200 000	400 000
Avsatt til annen egenkapital		148 201	50 552
Sum overføringer		348 201	450 552

 BankID Signing
Erling Marthinsen
2022-05-23


 Bypass Signing
Espen Gundersen
2022-05-24


 Bypass Signing
Lene-Christin Blåhella
2022-05-24


 BankID Signing
Lena Hermansen
2022-05-24



 BankID Signing
Erling Marthinsen
2022-05-23

 Bypass Signing
Espen Gundersen
2022-05-24


 Bypass Signing
Lene-Christin Blåhella
2022-05-24


 BankID Signing
Lena Hermansen
2022-05-24


BALANSE			
AKTIV ØKONOMISERVICE AS			
EIENDELER	Note	2021	
ANLEGGSMIDLER			
IMMATERIELLE EIENDELER			
Utsatt skattefordel	3	15 448	9 860
Goodwill	2	660 000	880 000
Sum immaterielle eiendeler		675 448	889 860
VARIGE DRIFTSMIDLER			
Driftsløsøre, inventar o.a. utstyr	2	256 747	152 785
Sum varige driftsmidler	2	256 747	152 785
FINANSIELLE ANLEGGSMIDLER			
Investeringer i aksjer og andeler		200 000	0
Andre langsiktige fordringer		0	50 000
Sum finansielle anleggsmidler		200 000	50 000
Sum anleggsmidler		1 132 195	1 092 645
OMLØPSMIDLER			
FORDRINGER			
Kundefordringer		1 790 438	1 907 654
Andre kortsiktige fordringer		99 601	100 807
Sum fordringer		1 890 039	2 008 462
INVESTERINGER			
Bankinnskudd, kontanter o.l.		951 853	1 208 745
Sum omløpsmidler		2 841 892	3 217 207
Sum eiendeler		3 974 087	4 309 852



 BankID Signing
Erling Marthinsen
2022-05-23

 Bypass Signing
Espen Gundersen
2022-05-24

 Bypass Signing
Lene-Christin Blåhella
2022-05-24

 BankID Signing
Lena Hermansen
2022-05-24

BALANSE			
AKTIV ØKONOMISERVICE AS			
EGENKAPITAL OG GJELD	Note	2021	
EGENKAPITAL			
INNSKUTT EGENKAPITAL			
Aksjekapital	4, 5	100 000	100 000
Sum innskutt egenkapital		100 000	100 000
OPPTJENT EGENKAPITAL			
Annen egenkapital		644 679	496 477
Sum opptjent egenkapital		644 679	496 477
Sum egenkapital		744 679	596 477
GJELD			
AVSETNING FOR FORPLIKTELSER			
ANNEN LANGSIKTIG GJELD			
Øvrig langsiktig gjeld	5	720 000	960 000
Sum annen langsiktig gjeld		720 000	960 000
KORTSIKTIG GJELD			
Leverandørgjeld		221 686	117 368
Betalbar skatt	3	104 024	109 193
Skyldig offentlige avgifter		979 843	1 097 241
Utbytte		200 000	400 000
Annen kortsiktig gjeld	5	1 003 855	1 029 574
Sum kortsiktig gjeld		2 509 408	2 753 375
Sum gjeld		3 229 408	3 713 375
Sum egenkapital og gjeld		3 974 087	4 309 852

Lier, 23.05.2022
Styret i Aktiv Økonomiservice AS

Erling Marthinsen
Styreleder

GUNDERSEN ESPEN
Nestleder

HERMANSEN LENA
Styremedlem

Lene-Christin Blåhella
Daglig leder



Regnskapsprinsipper

Årsregnskapet er satt opp i samsvar med regnskapsloven og NRS 8 - God regnskapskikk fo

DRIFTSINNTEKTER

Inntektsføring ved salg av varer skjer på leveringstidspunktet. Tjenester inntektsføres etter leveres.

SKATT

Skattekostnaden i resultatregnskapet omfatter både periodens betalbare skatt og endring i utsatt skatt. Utsatt skatt er beregnet med 22 % på grunnlag av de midlertidige forskjeller som eksisterer mellom regnskapsmessige og skattemessige verdier, samt ligningsmessig underskudd til fremføring ved utgangen av regnskapsåret. Skatteøkende og skattereduserende midlertidige forskjeller som reverserer eller kan reverseres i samme periode er utlignet og nettoført.

KLASSIFISERING OG VURDERING AV ANLEGGSMIDLER

Anleggsmidler omfatter eiendeler bestemt til varig eie og bruk. Anleggsmidler er vurdert til anskaffelseskost. Varige driftsmidler balanseføres og avskrives over driftsmidlets økonomiske levetid. Avskrivningsperioden for fast eiendom anskaffet etter 2009 er dekomponert i en del som gjelder råbygget og en del som gjelder faste tekniske installasjoner. Varige driftsmidler nedskrives til gjenvinnbart beløp ved verdifall som forventes ikke å være forbigående. Gjenvinnbart beløp er det høyeste av netto salgsverdi og verdi i bruk. Verdi i bruk er nåverdi av fremtidige kontantstrømmer knyttet til eiendelen. Nedskrivningen reverseres når grunnlaget for nedskrivningen ikke lenger er til stede.

KLASSIFISERING OG VURDERING AV OMLØPSMIDLER

Omløpsmidler og kortsiktig gjeld omfatter normalt poster som forfaller til betaling innen ett år etter balansedagen, samt poster som knytter seg til varekretsløpet. Omløpsmidler vurderes til laveste verdi av anskaffelseskost og virkelig verdi.

FORDRINGER

Kundefordringer og andre fordringer oppføres til pålydende etter fradrag for avsetning til forventet tap. Avsetning til tap gjøres på grunnlag av en individuell vurdering av de enkelte fordringene.





Note 1 Lønnskostnader og ytelser, godtgjørelser til daglig leder, styret og revisor

LØNSSKOSTNADER

	2021	
Lønninger	7 432 269	
Arbeidsgiveravgift	1 092 442	
Pensjonskostnader	268 821	
Andre ytelser	151 997	
Sum	8 945 530	8 875 553

Selskapet har i 2021 sysselsatt 11 årsverk.

PENSJONSFORPLIKTELSE

Selskapet er pliktig til å tjenestepensjonsordning etter lov om obligatorisk tjenestepensjon. Selskapets pensjonsordninger tilfredsstiller kravene i denne lov.

Note 2 Anleggsmidler

	Goodwill	Maskiner og anlegg	Driftsløsøre, inventar ol.	Sum
Anskaffelseskost pr. 01.01.21	1 100 000	56 694	123 239	1 279 933
+ Tilgang kjøpte driftsmidler		50 231	86 431	136 662
= Anskaffelseskost 31.12.21	1 100 000	106 925	209 670	1 416 595
Akkumulerte avskrivninger 31.12.21	440 000	14 100	45 748	499 848
= Bokført verdi 31.12.21	660 000	92 825	163 922	916 747
Årets ordinære avskrivninger	220 000	11 600	21 100	252 700
Økonomisk levetid	5 år			
Avskrivningsplan		saldo 20%	saldo 20%	

Note 3 Skatt

Årets skattekostnad	2021	2020
Resultatført skatt på ordinært resultat:		
Betalbar skatt	104 024	109 193
Endring i utsatt skattefordel	-5 588	-9 860
Skattekostnad ordinært resultat	98 436	99 333
Skattepliktig inntekt:		
Ordinært resultat før skatt	446 637	549 885
Permanente forskjeller	799	566
Endring i midlertidige forskjeller	25 401	-54 120
Skattepliktig inntekt	472 838	496 331

Betalbar skatt i balansen:



Betalbar skatt på årets resultat

104 024

Sum betalbar skatt i balansen

104 024

 BankID Signing
Erling Marthinsen
2022-05-23
 Bypass Signing
Espen Gundersen
2022-05-24
 Bypass Signing
Lene-Christin Blåhella
2022-05-24
 BankID Signing
Lena Hermansen
2022-05-24

Skatteeffekten av midlertidige forskjeller som har gitt opphav til utsatt skatt og utsatte ska-
pesifisert på typer av midlertidige forskjeller

	2021	2020	Endring
Varige driftsmidler	2 468	15 358	12 891
Fordringer	-72 686	-60 175	12 511
Sum	-70 218	-44 817	25 401
Grunnlag for utsatt skattefordel	-70 218	-44 817	25 401
Utsatt skattefordel (22 %)	-15 448	-9 860	5 588

Note 4 Aksjonærer

AKSJEKAPITALEN I AKTIV ØKONOMISERVICE AS PR. 31.12 BESTÅR AV:

	Antall	Pålydende	Bokført
Ordinære aksjer	200	500,0	100 000
Sum	200		100 000

EIERSTRUKTUR

Aksjonærer i % pr. 31.12:

	Ordinære	Eierandel	Stemmeandel
Aktiv-invest AS	70	35,0	35,0
ØKONOMISERVICE HOLDING AS	70	35,0	35,0
GUNDERSEN ESPEN	30	15,0	15,0
HERMANSEN LENA	30	15,0	15,0
Totalt antall aksjer	200	100,0	100,0

Note 5 Gjeld til nærstående selskap


	2021
Kortsiktig gjeld til Økonomiservice Holding AS	720 000
Kortsiktig gjeld til Aktiv Invest AS	110 301

Gjelden på kr 720 000 til Økonomiservice Holding AS er sikret med pant i aksjene til Aktiv Økonomiservice AS. Pantet er ikke tinglyst i Brønnøysund.

Note 6 Covid-19

Covid-19 er et influensalignende virus som har oppstått i 2020 og vart ut hele 2021, dette har fått stor innvirkning på samfunnet.

Selskapets er påvirket av denne situasjonen. Store deler av året har hatt pålegg om hjemmekontor noe som har gitt utfordringer i opplæring og kommunikasjon i regnskapsåret.



Buypass Signing
Janne Karin Rønning
2022-05-24



KOPSTAD & KURE
Revisjon og rådgivning

Til generalforsamlingen i
Aktiv Økonomiservice AS

UAVHENGIG REVISORS BERETNING

Konklusjon

Vi har revidert Aktiv Økonomiservice AS sitt årsregnskap som viser et overskudd på kr 348.201. Årsregnskapet består av balanse per 31. desember 2021, resultatregnskap for regnskapsåret avsluttet per denne datoen og noter til årsregnskapet, herunder et sammendrag av viktige regnskapsprinsipper.

Etter vår mening

- oppfyller årsregnskapet gjeldende lovkrav, og
- gir årsregnskapet et rettviseende bilde av selskapets finansielle stilling per 31. desember 2021 og av dets resultat for regnskapsåret avsluttet per denne datoen i samsvar med regnskapslovens regler og god regnskapsskikk i Norge.

Grunnlag for konklusjonen

Vi har gjennomført revisjonen i samsvar med de internasjonale revisjonsstandardene International Standards on Auditing (ISA-ene). Våre oppgaver og plikter i henhold til disse standardene er beskrevet nedenfor under Revisors oppgaver og plikter ved revisjonen av årsregnskapet. Vi er uavhengige av selskapet slik det kreves i lov, forskrift og International Code of Ethics for Professional Accountants (inkludert internasjonale uavhengighetsstandarder) utstedt av the International Ethics Standards Board for Accountants (IESBA-reglene), og vi har overholdt våre øvrige etiske forpliktelser i samsvar med disse kravene. Innhentet revisjonsbevis er etter vår vurdering tilstrekkelig og hensiktsmessig som grunnlag for vår konklusjon.

Ledelsens ansvar for årsregnskapet

Ledelsen (styret og daglig leder) er ansvarlig for å utarbeide årsregnskapet og for at det gir et rettviseende bilde i samsvar med regnskapslovens regler og god regnskapsskikk i Norge. Ledelsen er også ansvarlig for slik intern kontroll som den finner nødvendig for å kunne utarbeide et årsregnskap som ikke inneholder vesentlig feilinformasjon, verken som følge av misligheter eller utilsiktede feil. Ved utarbeidelsen av årsregnskapet må ledelsen ta standpunkt til selskapets evne til fortsatt drift og opplyse om forhold av betydning for fortsatt drift. Forutsetningen om fortsatt drift skal legges til grunn for årsregnskapet så lenge det ikke er sannsynlig at virksomheten vil bli avvirket.

Revisors oppgaver og plikter ved revisjonen av årsregnskapet

Vårt mål er å oppnå betryggende sikkerhet for at årsregnskapet som helhet ikke inneholder vesentlig feilinformasjon, verken som følge av misligheter eller utilsiktede feil, og å avgi en revisjonsberetning som inneholder vår konklusjon. Betryggende sikkerhet er en høy grad av sikkerhet, men ingen garanti for at en revisjon utført i samsvar med ISA-ene, alltid vil avdekke vesentlig feilinformasjon som eksisterer. Feilinformasjon kan oppstå som følge av misligheter eller utilsiktede feil. Feilinformasjon blir vurdert som vesentlig dersom den enkeltvis eller samlet med rimelighet kan forventes å påvirke økonomiske beslutninger som brukerne foretar basert på årsregnskapet.

For videre beskrivelse av revisors oppgaver og plikter vises det til <https://revisorforeningen.no/revisjonsberetninger>.

Drammen, 24. mai 2022

Kopstad og Kure Revisjon AS

Janne Karin Rønning
Statsautorisert revisor
(elektronisk signert)

Kopstad og Kure Revisjon

Muusøya 1, 3023 DRAMMEN – www.kkrevisjon.no
Foretaksregisteret: 922 176 647 – Medlem av Den Norske Revisorforening