



ÅRSREGNSKAPET FOR REGNSKAPSÅRET 2025 - GENERELL INFORMASJON

Enheten

Organisasjonsnummer: 998 920 590
Organisasjonsform: Aksjeselskap
Foretaksnavn: FREDRIKSTAD DYREHOSPITAL AS
Forretningsadresse: Wilbergjordet 2
1605 FREDRIKSTAD

Regnskapsår

Årsregnskapets periode: 01.01.2025 - 31.12.2025

Konsern

Morselskap i konsern: Nei

Regnskapsregler

Regler for små foretak benyttet: Ja
Benyttet ved utarbeidelsen av årsregnskapet til selskapet: Regnskapslovens alminnelige regler

Årsregnskapet fastsatt av kompetent organ

Bekreftet av representant for selskapet: Carsten Glindø
Dato for fastsettelse av årsregnskapet: 07.04.2026

Grunnlag for avgivelse

År 2025: Årsregnskapet er elektronisk innlevert
År 2024: Tall er hentet fra elektronisk innlevert årsregnskap fra 2025

Det er ikke krav til at årsregnskapet m.v. som sendes til Regnskapsregisteret er undertegnet. Kontrollen på at dette er utført ligger hos revisor/enhetens øverste organ. Sikkerheten ivaretas ved at innsender har rolle/rettighet for innsending av årsregnskapet via Altinn, og ved at det bekreftes at årsregnskapet er fastsatt av kompetent organ.

Brønnøysundregistrene, 24.05.2026



Resultatregnskap

Beløp i: NOK	Note	2025	2024
RESULTATREGNSKAP			
Inntekter			
Salgsinntekt		99 324 264	92 518 358
Kursinntekt		1 970 268	3 239 656
Sum inntekter	1	101 294 532	95 758 014
Kostnader			
Varekostnad		15 599 607	14 638 882
Lønnskostnad	2	57 169 194	59 385 270
Avskrivning av driftsmidler	3	2 108 052	2 235 158
Annen driftskostnad		21 856 747	23 763 613
Sum kostnader		96 733 600	100 022 923
Driftsresultat		4 560 932	-4 264 909
Finansinntekter og finanskostnader			
Annen renteinntekt		198 314	238 160
Annen finansinntekt		6 633	5 530
Sum finansinntekter		204 948	243 689
Annen rentekostnad		1 895	898
Annen finanskostnad		7 369	21 162
Sum finanskostnader		9 264	22 059
Netto finans		195 684	221 630
Resultat før skattekostnad		4 756 616	-4 043 279
Skattekostnad på resultat	4	1 104 419	-889 325
Årsresultat		3 652 197	-3 153 954
Årsresultat etter minoritetsinteresser		3 652 197	-3 153 954
Totalresultat		3 652 197	-3 153 954
Overføringer og disponeringer			



Resultatregnskap

Beløp i: NOK	Note	2025	2024
Ordinært utbytte		3 600 000	
Avsatt til annen egenkapital		52 197	-3 153 954
Sum overføringer og disponeringer		3 652 197	-3 153 954



Balanse

Beløp i: NOK	Note	2025	2024
BALANSE - EIENDELER			
Anleggsmidler			
Immaterielle eiendeler			
Utsatt skattefordel	4	156 826	720 204
Sum immaterielle eiendeler		156 826	720 204
Varige driftsmidler			
Leasede varige driftsmidler	3		
Utstyr , inventar og innredninger	3	5 599 472	6 787 117
Sum varige driftsmidler		5 599 472	6 787 117
Sum anleggsmidler		5 756 298	7 507 321
Omløpsmidler			
Varer			
Sum varer		2 600 681	1 990 534
Fordringer			
Kundefordringer		2 057 225	3 183 831
Andre kortsiktige fordringer		1 219 967	1 268 994
Konsernfordringer		80 000	80 000
Sum fordringer		3 357 192	4 532 824
Bankinnskudd, kontanter og lignende			
Bankinnskudd, kontanter o.l.	5	16 851 797	9 881 115
Sum bankinnskudd, kontanter og lignende		16 851 797	9 881 115
Sum omløpsmidler		22 809 670	16 404 473
SUM EIENDELER		28 565 968	23 911 795

BALANSE - EGENKAPITAL OG GJELD

Egenkapital

Innskutt egenkapital



Balanse

Beløp i: NOK	Note	2025	2024
Aksjekapital	6	178 572	178 572
Overkurs		3 012 843	3 012 843
Sum innskutt egenkapital		3 191 415	3 191 415
Opptjent egenkapital			
Annen egenkapital		6 073 975	6 021 778
Udekket tap	7		
Sum opptjent egenkapital		6 073 975	6 021 778
Sum egenkapital	7	9 265 390	9 213 193
Gjeld			
Langsiktig gjeld			
Utsatt skatt	4		
Annen langsiktig gjeld			
Kortsiktig gjeld			
Leverandørgjeld		2 618 530	1 905 337
Betalbar skatt	4	541 041	
Skyldig offentlige avgifter		7 090 485	6 914 203
Utbytte	7	3 600 000	
Annen kortsiktig gjeld		5 450 522	5 879 060
Sum kortsiktig gjeld		19 300 577	14 698 601
Sum gjeld		19 300 577	14 698 601
SUM EGENKAPITAL OG GJELD		28 565 968	23 911 795



Brønnøysundregistrene

ÅRSREGNSKAP FOR REGNSKAPSÅRET 2025 - GENERELL INFORMASJON

Journalnummer: 2026 401067

Virksomheten

Organisasjonsnummer: 998 920 590
Organisasjonsform: Aksjeselskap
Foretaksnavn: FREDRIKSTAD DYREHOSPITAL AS
Forretningsadresse: Wilbergjordet 2
1605 FREDRIKSTAD

Regnskapsår

Årsregnskapets periode: 01.01.2025 - 31.12.2025

Konsern

Morselskap i konsern: Nei

Regnskapsregler

Regler for små foretak benyttet: Ja
Benyttet ved utarbeidelsen av årsregnskapet: Regnskapslovens alminnelige regler

Årsregnskapet fastsatt av kompetent organ

Bekreftet av: Carsten Glindø
Dato for fastsettelse av årsregnskapet: 07.04.2026

Grunnlag for avgivelse

År 2025: Årsregnskap er elektronisk innlevert.
År 2024: Tall er hentet fra elektronisk innlevert årsregnskap fra 2025.

Virksomheten sitt øverste organ er ansvarlig for at årsregnskapet er signert. Det er mulig å levere årsregnskap uten signatur fordi sikkerheten for rett rapportering er ivaretatt ved at innsenderen har rolle/rettighet for innsending i Altinn. Navnet på representanten, som bekrefter at årsregnskapet er godkjent, er i tillegg oppgitt.

Brønnøysundregistrene, 23.05.2026



Organisasjonsnr: 998 920 590
FREDRIKSTAD DYREHOSPITAL AS

RESULTATREGNSKAP

Beløp i: NOK	Note	2025	2024
RESULTATREGNSKAP			
Inntekter			
Salgsinntekt		99 324 264	92 518 358
Kursinntekt		1 970 268	3 239 656
Sum inntekter	1	101 294 532	95 758 014
Kostnader			
Varekostnad		15 599 607	14 638 882
Lønnskostnad	2	57 169 194	59 385 270
Avskrivning av driftsmidler	3	2 108 052	2 235 158
Annen driftskostnad		21 856 747	23 763 613
Sum kostnader		96 733 600	100 022 923
Driftsresultat		4 560 932	-4 264 909
Finansinntekter og finanskostnader			
Annen renteinntekt		198 314	238 160
Annen finansinntekt		6 633	5 530
Sum finansinntekter		204 948	243 689
Annen rentekostnad		1 895	898
Annen finanskostnad		7 369	21 162
Sum finanskostnader		9 264	22 059
Netto finans		195 684	221 630
Resultat før skattekostnad		4 756 616	-4 043 279
Skattekostnad på resultat	4	1 104 419	-889 325
Årsresultat		3 652 197	-3 153 954
Årsresultat etter minoritetsinteresser		3 652 197	-3 153 954
Totalresultat		3 652 197	-3 153 954
Overføringer og disponeringer			
Ordinært utbytte		3 600 000	
Avsatt til annen egenkapital		52 197	-3 153 954
Sum overføringer og disponeringer		3 652 197	-3 153 954



Organisasjonsnr: 998 920 590
FREDRIKSTAD DYREHOSPITAL AS

BALANSE

Beløp i: NOK	Note	2025	2024
BALANSE - EIENDELER			
Anleggsmidler			
Immaterielle eiendeler			
Utsatt skattefordel	4	156 826	720 204
Sum immaterielle eiendeler		156 826	720 204
Varige driftsmidler			
Leasede varige driftsmidler	3		
Utstyr , inventar og innredninger	3	5 599 472	6 787 117
Sum varige driftsmidler		5 599 472	6 787 117
Sum anleggsmidler		5 756 298	7 507 321
Omløpsmidler			
Varer			
Sum varer		2 600 681	1 990 534
Fordringer			
Kundefordringer		2 057 225	3 183 831
Andre kortsiktige fordringer		1 219 967	1 268 994
Konsernfordringer		80 000	80 000
Sum fordringer		3 357 192	4 532 824
Bankinnskudd, kontanter og lignende			
Bankinnskudd, kontanter o. l.	5	16 851 797	9 881 115
Sum bankinnskudd, kontanter og lignende		16 851 797	9 881 115
Sum omløpsmidler		22 809 670	16 404 473
SUM EIENDELER		28 565 968	23 911 795
BALANSE - EGENKAPITAL OG GJELD			
Egenkapital			
Innskutt egenkapital			
Aksjekapital	6	178 572	178 572
Overkurs		3 012 843	3 012 843
Sum innskutt egenkapital		3 191 415	3 191 415
Opptjent egenkapital			
Annen egenkapital		6 073 975	6 021 778
Udekket tap	7		



Sum opptjent egenkapital		6 073 975	6 021 778
Sum egenkapital	7	9 265 390	9 213 193
Gjeld			
Langsiktig gjeld			
Utsatt skatt	4		
Annen langsiktig gjeld			
Kortsiktig gjeld			
Leverandørgjeld		2 618 530	1 905 337
Betalbar skatt	4	541 041	
Skyldig offentlige avgifter		7 090 485	6 914 203
Utbytte	7	3 600 000	
Annen kortsiktig gjeld		5 450 522	5 879 060
Sum kortsiktig gjeld		19 300 577	14 698 601
Sum gjeld		19 300 577	14 698 601
SUM EGENKAPITAL OG GJELD		28 565 968	23 911 795



Organisasjonsnr: 998 920 590
FREDRIKSTAD DYREHOSPITAL AS

NOTEOPPLYSNINGER - SELSKAP

- alle poster oppgitt i hele tall

Note

Antall årsverk i regnskapsåret
63.00



Til generalforsamlingen i Fredrikstad Dyrehospital AS

Uavhengig revisors beretning

Konklusjon

Vi har revidert årsregnskapet for Fredrikstad Dyrehospital AS som består av balanse per 31. desember 2025, resultatregnskap for regnskapsåret avsluttet per denne datoen og noter til årsregnskapet, herunder et sammendrag av viktige regnskapsprinsipper.

Etter vår mening oppfyller årsregnskapet gjeldende lovkrav, og gir årsregnskapet et rettviseende bilde av selskapets finansielle stilling per 31. desember 2025, og av dets resultater for regnskapsåret avsluttet per denne datoen i samsvar med regnskapslovens regler og god regnskapsskikk i Norge.

Grunnlag for konklusjonen

Vi har gjennomført revisjonen i samsvar med den internasjonale revisjonsstandarden for revisjon av regnskap til mindre komplekse enheter (ISA for MKE). Våre oppgaver og plikter i henhold til ISA for MKE er beskrevet nedenfor under *Revisors oppgaver og plikter ved revisjonen av årsregnskapet*. Vi er uavhengige av selskapet i samsvar med kravene i relevante lover og forskrifter i Norge og International Code of Ethics for Professional Accountants (inkludert internasjonale uavhengighetsstandarder) utstedt av International Ethics Standards Board for Accountants (IESBA-reglene), og vi har overholdt våre øvrige etiske forpliktelser i samsvar med disse kravene. Innhentet revisjonsbevis er etter vår vurdering tilstrekkelig og hensiktsmessig som grunnlag for vår konklusjon.

Øvrig informasjon

Styret og daglig leder (ledelsen) er ansvarlige for øvrig informasjon som er publisert sammen med årsregnskapet. Øvrig informasjon omfatter informasjon i årsrapporten bortsett fra årsregnskapet og den tilhørende revisjonsberetningen. Vår konklusjon om årsregnskapet ovenfor dekker ikke øvrig informasjon.

I forbindelse med revisjonen av årsregnskapet er det vår oppgave å lese øvrig informasjon. Formålet er å vurdere hvorvidt det foreligger vesentlig inkonsistens mellom den øvrige informasjonen og årsregnskapet og den kunnskap vi har opparbeidet oss under revisjonen av årsregnskapet, eller hvorvidt øvrig informasjon ellers fremstår som vesentlig feil. Vi har plikt til å rapportere dersom øvrig informasjon fremstår som vesentlig feil. Vi har ingenting å rapportere i så henseende.

Ledelsens ansvar for årsregnskapet

Ledelsen er ansvarlig for å utarbeide årsregnskapet og for at det gir et rettviseende bilde i samsvar med regnskapslovens regler og god regnskapsskikk i Norge. Ledelsen er også ansvarlig for slik internkontroll som den finner nødvendig for å kunne utarbeide et årsregnskap som ikke inneholder vesentlig feilinformasjon, verken som følge av misligheter eller utilsiktede feil. Ved utarbeidelsen av årsregnskapet må ledelsen ta standpunkt til selskapets evne til fortsatt drift og opplyse om forhold av betydning for fortsatt drift. Forutsetningen om fortsatt drift skal legges til grunn for årsregnskapet så lenge det ikke er sannsynlig at virksomheten vil bli avvirket.

Revisors oppgaver og plikter ved revisjonen av årsregnskapet

Vårt mål er å oppnå betryggende sikkerhet for at årsregnskapet som helhet ikke inneholder vesentlig feilinformasjon, verken som følge av misligheter eller utilsiktede feil, og å avgi en revisjonsberetning som inneholder vår konklusjon. Betryggende sikkerhet er en høy grad av sikkerhet, men ingen garanti for at en revisjon utført i samsvar med ISA for MKE, alltid vil avdekke vesentlig feilinformasjon. Feilinformasjon kan oppstå som følge av misligheter eller utilsiktede feil. Feilinformasjon er å anse som vesentlig dersom den enkeltvis eller samlet med rimelighet kan forventes å påvirke de økonomiske beslutningene som brukerne

Tell Norge AS, Kalnesveien 5, 1712 Grålum
T: +47 96 00 55 44, org. no.: 834 836 912 MVA, www.tellnorge.no

Statsautoriserte revisorer, medlemmer av Den norske Revisorforening og autorisert regnskapsførerselskap



T

foretar på grunnlag av årsregnskapet. For videre beskrivelse av revisors oppgaver og plikter vises det til:
<https://revisorforeningen.no/revisjonsberetninger>

Sarpsborg, 7. april 2026
Tell Norge AS

Linda Kristin Arvesen
Statsautorisert revisor

(elektronisk signert)



 **Securely signed with Brevio**

This document is electronically signed and sealed with Brevio under **eIDAS**, valid in all EU states. Signatures comply with **eIDAS** and **PADES** standards.

The identities of the signers are listed below:

2026-04-07 21:24:57 UTC+02:00

Linda Kristin Arvesen

 **bankID**

NO BankID - 9578-5992-4-3107782

 **This document package contains:**

- The original document
- Closing page (this page)

 Electronic signatures are not visible but digitally integrated.



Fredrikstad Dyrehospital AS Styret informerer 2025

Virksomhetens art

Selskapet driver dyrehospital med alt som naturlig hører inn under det. Selskapet er lokalisert i Fredrikstad kommune. Fredrikstad Dyrehospital AS er blant landets ledende privateide veterinærklinikker. Det har gjennom året vært fokus på å bedre drift og inntjening.

Bedriften har kontinuerlig fokus på etter- og videreutdanning av veterinærer og dyrepleiere, og flere er i gang med lengere forløp.

Kursvirksomheten i samarbeid med Improve International ble i 2025 videreført og 2 kursserier fra 2024 og 2 nye ble startet opp i 2025. I tillegg har vi holdt 5 egenarrangerte kurs. Kursene hadde i alt deltakelse av 59 veterinærer og 59 dyrepleiere. I tillegg ble det avholdt heldagsseminar for henvisende veterinærer med omkring 40 deltakende veterinærer.

Redegjørelse for årsregnskapet

Selskapet hadde i 2025 en omsetning på kr 101,3 mill., mot kr 95,8 i 2024 (+5,8 %). Driftskostnadene var samlet på kr 96,7 (-3,3 %). Driftsresultatet ble positivt med kr 4,6 mill. mot kr -4,3 mill. i 2024. Årsresultatet etter skatt er positivt med kr 3,6 mill.

Totalkapitalen i selskapet var ved utgangen av året kr 28,6 mill. sammenlignet med kr 23,9 mill. året før. Egenkapitalen er på kr 9,3 mill. og egenkapitalandelen er 32,4 %.

De samlede investeringene (netto) i selskapet i 2025 var kr 0,9 mill. Selskapets likviditetsbeholdning var per 31.12.25 kr 16,9 mill. Selskapets evne til egenfinansiering av investeringer er tilfredsstillende.

Risiko

Markedsrisiko

Selskapet er ikke eksponert for endringer i valutakurser, da kjøp i utenlandsk valuta kun utgjør mindre beløp.

Kredittrisiko

Risiko for at motparter ikke har økonomisk evne til å oppfylle sine forpliktelser anses moderat, da utestående hos den enkelte kunde utgjør moderate beløp. Det er heller ingen andre forhold som øker kredittrisikoen.

Likviditetsrisiko

Selskapet vurderer likviditeten som tilfredsstillende, og det er ikke besluttet å innføre tiltak som endret likviditetsrisiko.

Renterisiko

Selskapet er eksponert mot endringer i rentenivået, da selskapets leasingavtaler har flytende rente.



Arbeidsmiljøet

Arbeidsmiljøet i selskapet anses som godt. Det er ikke rapportert om alvorlige skader eller ulykker i løpet av regnskapsåret.

Sykefraværet i 2025 var på 6,99 prosent, hvorav langtidsfraværet utgjorde 4,29 prosent og korttidsfraværet 2,69 prosent. Dette er en liten stigning sammenlignet med 2024, da det totale sykefraværet var 4,44 prosent og langtidsfraværet lå på 1,89 prosent, men forventet da det i 2024 var nedgang i arbeidsmengden og 2025 var mer normal. Sykefraværet følges opp i tråd med gjeldende retningslinjer, og det foretas jevnlig vurderinger av behovet for tiltak knyttet til de ansattes arbeidsplasser, arbeidsmengde og arbeidsoppgaver.

Likestilling

Ledelsen forsøker å oppnå en blanding av begge kjønn på arbeidsplassen. I 2025 hadde vi 57 årsverk ansatte, hvorav 50,75 kvinner (89 %) og 6,2 menn (11 %). Selskapet praktiserer likelønn. Styret består av tre menn og to kvinner.

Likelønnsanalyse

Ved Fredrikstad dyrehospital AS er det like arbeidstidsordninger og lønns- og arbeidsforhold uavhengig av kjønn og etnisitet. Det arbeides målrettet med å sikre lik lønn for likt arbeid, ansvar og kompetanse. Det brukes samme lønnskala per ansattgruppe uansett kjønn når det foretas ansettelse. Det kan se ut til at mannlige veterinærer har høyere lønn enn kvinnelige. Dette skyldes at noen mannlige veterinærer har lang ansiennitet og høy kompetanse. For øvrig er det ikke forskjell på menn og kvinners lønn for veterinærer med samme kvalifikasjoner og ansiennitet.

Stillingsgrupper	Antall ansatte	Antall kvinner	Antall menn	Andel kvinner	Kvinneres lønn i % av menn
Administrativt ansatte	2,00	1,00	1,00	50 %	107 %
Veterinærer	26,00	22,00	4,00	85 %	79 %
Dyrepleiere	19,00	19,00	-	100 %	
Assistenter og resepsjonister	29,00	27,00	2,00	96 %	109 %
Radiograf	1,00	-	1,00	0 %	
Bioingeniør	1,00	1,00	-	100 %	
Lærlinge	7,00	7,00			

Styreansvarsforsikring

Det er ansvarsforsikring for daglig leder og styremedlemmer.

Ytre miljø

Etter styrets oppfatning driver ikke bedriften virksomhet som medfører spesiell miljøforurensing. Det er innført rutiner for sikker håndtering av risikoavfall.



Fortsatt drift


Årsregnskapet er avlagt under forutsetning om fortsatt drift. Den finansielle stilling ved tidspunktet for avleggelse av årsregnskapet tilfredsstillende, etter styrets og ledelsens mening, denne forutsetningen.


Resultatdisponering

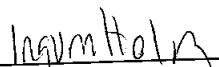
Årsresultatet for 2025 er positivt med kr 3 652 197,- etter skatt, tilsvarende i 2024 var kr -3 153 954,- Styret foreslår at underskuddet disponeres på følgende måte:


- Overført til annen egenkapital kr 52 197,-
- Avsatt til utbytte kr 3 600 000,-


Fredrikstad, 07.04.2026


Øyvind Fylling-Jensen
Styrets leder


Carsten Glindø
Daglig leder/styremedlem


Ingunn Holm
Styremedlem


Ole Harald Johnsen
Styremedlem


Aina Kristin Salt Myklebust Svanevik
Styremedlem



Årsregnskap 2025

Fredrikstad
Dyrehospital AS

Org.nr.:998 920 590

Årsregnskap

- resultatregnskap
- balanse
- noter til årsregnskapet

Revisjonsberetning



Resultatregnskap

Fredrikstad Dyrehospital AS

Driftsinntekter og driftskostnader	Note	2025	2024
Salgsinntekt		99 324 264	92 518 358
Kursinntekt		1 970 268	3 239 656
Sum driftsinntekter	1	101 294 532	95 758 014
Varekostnad		15 599 607	14 638 882
Lønnskostnad	2	57 169 194	59 385 270
Avskrivning av driftsmidler	3	2 108 052	2 235 158
Annen driftskostnad		21 856 747	23 763 613
Sum driftskostnader		96 733 600	100 022 923
Driftsresultat		4 560 932	-4 264 909
Finansinntekter og finanskostnader			
Annen renteinntekt		198 314	238 160
Annen finansinntekt		6 633	5 530
Annen rentekostnad		1 895	898
Annen finanskostnad		7 369	21 162
Resultat av finansposter		195 684	221 630
Resultat før skattekostnad		4 756 616	-4 043 279
Skattekostnad på resultat	4	1 104 419	-889 325
Årsresultat		3 652 197	-3 153 954
Overføringer			
Avsatt til utbytte		3 600 000	0
Avsatt til annen egenkapital		52 197	-3 153 954
Sum overføringer		3 652 197	-3 153 954



Balanse

Fredrikstad Dyrehospital AS

Eiendeler	Note	2025	2024
Anleggsmidler			
Utsatt skattefordel	4	156 826	720 204
Sum immaterielle eiendeler		156 826	720 204
Varige driftsmidler			
Utstyr , inventar og innredninger	3	5 599 472	6 787 117
Sum varige driftsmidler		5 599 472	6 787 117
Sum anleggsmidler		5 756 298	7 507 321
Omløpsmidler			
Varer		2 600 681	1 990 534
Fordringer			
Kundefordringer		2 057 225	3 183 831
Andre kortsiktige fordringer		1 219 967	1 268 994
Konsernfordringer		80 000	80 000
Sum fordringer		3 357 192	4 532 824
Bankinnskudd, kontanter o.l.	5	16 851 797	9 881 115
Sum omløpsmidler		22 809 670	16 404 473
Sum eiendeler		28 565 968	23 911 795



Balanse

Fredrikstad Dyrehospital AS

Egenkapital og gjeld	Note	2025	2024
Egenkapital			
Innskutt egenkapital			
Aksjekapital	6	178 572	178 572
Overkurs		3 012 843	3 012 843
Sum innskutt egenkapital		3 191 415	3 191 415
Opptjent egenkapital			
Annen egenkapital		6 073 975	6 021 778
Sum opptjent egenkapital		6 073 975	6 021 778
Sum egenkapital	7	9 265 390	9 213 193
Gjeld			
Kortsiktig gjeld			
Leverandørgjeld		2 618 530	1 905 337
Betalbar skatt	4	541 041	0
Skyldig offentlige avgifter		7 090 485	6 914 203
Utbytte	7	3 600 000	0
Annen kortsiktig gjeld		5 450 522	5 879 060
Sum kortsiktig gjeld		19 300 577	14 698 601
Sum gjeld		19 300 577	14 698 601
Sum egenkapital og gjeld		28 565 968	23 911 795

Fredrikstad, 07.04.2026

Styret i Fredrikstad Dyrehospital AS

Øyvind Fylling-Jensen
styreleder

Ingunn Birgitte Haugen Holm
styremedlem

Ole Harald Johnsen
styremedlem

Carsten Glindø
Styremedlem/Daglig leder

Aina Kristin Salt Myklebust Svanevik
styremedlem

Fredrikstad Dyrehospital AS

Side 4



Regnskapsprinsipper

Årsregnskapet er satt opp i samsvar med regnskapsloven og NRS 8 - God regnskapsskikk for små foretak. Selskapets virksomhet består i all hovedsak av veterinærtjenester og drives i Fredrikstad.

Bruk av estimater

I utarbeidelse av årsregnskapet har man brukt estimater og forutsetninger som har påvirket resultatregnskapet og verdsettelsen av eiendeler og gjeld, samt usikre eiendeler og forpliktelser på balansedagen i henhold til god regnskapsskikk. Områder som i stor grad inneholder slike skjønnsmessige vurderinger, høy grad av kompleksitet, eller områder hvor forutsetninger og estimater er vesentlige for årsregnskapet, er beskrevet i notene.

Inntekter

Inntektsføring ved salg av varer skjer på leveringstidspunktet. Tjenester inntektsføres etter hvert som de leveres.

Skatt

Skattekostnaden i resultatregnskapet omfatter både periodens betalbare skatt og endring i utsatt skatt. Utsatt skatt er beregnet med 22 % på grunnlag av de midlertidige forskjeller som eksisterer mellom regnskapsmessige og skattemessige verdier, samt ligningsmessig underskudd til fremføring ved utgangen av regnskapsåret. Skatteøkende og skattereduserende midlertidige forskjeller som reverserer eller kan reverseres i samme periode er utlignet og nettoført. Netto utsatt skattefordel balanseføres i den grad det er sannsynlig at denne kan bli utnyttet.

Klassifisering av balanseposter

Eiendeler bestemt til varig eie eller bruk klassifiseres som anleggsmidler. Eiendeler som er tilknyttet varekretsløpet klassifiseres som omløpsmidler. Fordringer for øvrig klassifiseres som omløpsmidler hvis de skal tilbakebetales innen ett år. For gjeld legges analoge kriterier til grunn. Første års avdrag på langsiktige fordringer og langsiktig gjeld klassifiseres likevel ikke som omløpsmiddel og kortsiktig gjeld.

Anskaffelseskost

Anskaffelseskost for eiendeler omfatter kjøpesummen, med fradrag for bonuser, rabatter og lignende, og med tillegg for kjøpsutgifter (frakt, toll, offentlige avgifter som ikke refunderes og andre direkte kjøpsutgifter). Ved kjøp i utenlandsk valuta balanseføres eiendelen til kursen på transaksjonstidspunktet. For varige driftsmidler og immaterielle eiendeler omfatter anskaffelseskost også direkte utgifter for å klargjøre eiendelen for bruk, for eksempel utgifter til testing av eiendelen. Renter knyttet til tilvirkning av anleggsmidler kostnadsføres.

Varige driftsmidler

Tomter avskrives ikke. Andre varige driftsmidler balanseføres og avskrives lineært til restverdi over driftsmidlenes forventede utnyttbare levetid. Ved endring i avskrivningsplan fordeles virkningen over gjenværende avskrivningstid ("knekkpunktmetoden"). Vedlikehold av driftsmidler kostnadsføres løpende som driftskostnader. Påkostninger og forbedringer tillegges driftsmidlets kostpris og avskrives i takt med driftsmidlet. Skillet mellom vedlikehold og påkostning/forbedring regnes i forhold til driftsmidlets stand på anskaffelsestidspunktet.

Varer

Varer er vurdert til det laveste av anskaffelseskost og netto salgsverdi. Netto salgsverdi er estimert salgspris ved ordinær drift etter fradrag for beregnede nødvendige utgifter for gjennomføring av salget. Anskaffelseskost inkluderer utgifter påløpt ved anskaffelse av varene og kostnader for å bringe varene til nåværende plassering og tilordnes ved bruk av FIFO - prinsippet.

Fordringer

Kundefordringer og andre fordringer oppføres til pålydende etter fradrag for avsetning til forventet tap. Avsetning til tap gjøres på grunnlag av en individuell vurdering av de enkelte fordringene. For øvrige kundefordringer utføres en uspesifisert avsetning for å dekke forventet tap på krav.



Note 1 Driftsinntekter

	2025	2024
Salgsinntekter	99 324 264	92 518 358
Kursinntekter	1 970 268	3 239 656
Sum	101 294 532	95 758 015

Fordeling på virksomhetsområde

Veterinærtjenester og behandling	82 637 956	77 233 231
Salg av dyremat og utstyr	16 686 307	15 285 127
Kursinntekt	1 970 268	3 239 656
Sum	101 294 532	95 758 015

Geografisk fordeling

Norge	101 294 532	95 758 014
Sum	101 294 532	95 758 014

Note 2 Lønnskostnader, antall ansatte, godtgjørelser, lån til ansatte mm.

Lønnskostnader	2025	2024
Lønninger	46 546 576	48 102 209
Arbeidsgiveravgift	6 987 782	7 483 606
Pensjonskostnader	2 882 600	2 636 522
Andre ytelser	752 234	1 162 933
Sum	57 169 194	59 385 270

Sysselsatte årsverk	57	63
---------------------	----	----

Det foreligger ingen bonusavtale for daglig leder eller andre ledende ansatte.

Selskapets pensjonsordninger tilfredsstiller kravene i lov om obligatorisk tjenestepensjon.

Det er ikke gitt lån/sikkerhetsstillelse til daglig leder, styrets leder eller andre nærstående parter.

Note 3 Varige driftsmidler

	Utstyr, inventar og innredninger	Sum
Anskaffelseskost 01.01.2025	16 348 284	16 348 284
Tilgang	920 713	920 713
Avgang	0	0
Anskaffelseskost 31.12.2025	17 268 997	17 268 997
Akkumulerte avskrivninger	11 669 526	11 669 526
Bokført verdi per 31.12.2025	5 599 471	5 599 472

Årets avskrivninger	2 108 052	2 108 052
---------------------	-----------	-----------

Forventet økonomisk levetid	2-15 år
Avskrivningsplan	Lineær



Note 4 Skatt

Skatteeffekten av midlertidige forskjeller og underskudd til fremføring som har gitt opphav til utsatt skatt og utsatte skattefordeler, spesifisert på typer av midlertidige forskjeller:

	2025	2024	Endring
Varige driftsmidler	-550 011	-175 307	374 704
Fordringer	-162 832	-146 502	16 331
Sum	-712 843	-321 809	391 035
Akkumulert fremførbart underskudd	0	-2 951 844	-2 951 844
Grunnlag for beregning av utsatt skatt	-712 843	-3 273 653	-2 560 810
Utsatt skattefordel (22 %)	-156 826	-720 204	-563 378
Årets skattekostnad	2025	2024	
Skattepliktig inntekt:			
Resultat før skatt	4 756 616	-4 043 279	
Permanente forskjeller	263 468	-8 279	
Endring i midlertidige forskjeller	391 035	1 099 714	
Anvendelse av fremførbart underskudd	-2 951 844	0	
Skattepliktig inntekt	2 459 275	-2 951 844	
Resultatført skatt på resultat:			
For lite avsatt tidligere år	541 041	2 018	
Endring i utsatt skattefordel	563 378	-891 343	
Skattekostnad resultat	1 104 419	-889 325	
Beregning av effektiv skattesats			
Resultat før skatt	4 756 616	-4 043 279	
Beregnet skatt av resultat før skatt	1 046 455	-889 521	
Skatteeffekt av permanente forskjeller	57 963	-1 821	
Sum	1 104 419	-891 343	
Effektiv skattesats	23,2 %	22,0 %	
Betalbar skatt i balansen:			
Betalbar skatt på årets resultat	541 041	0	
Sum betalbar skatt i balansen	541 041	0	

Note 5 Bundne bankinnskudd, trekkrettigheter

Bundne bankinnskudd	2025	2024
Skattetrekkskonto	1 846 164	2 016 230
Trekkrettigheter	2025	2024
Ubenyttet kassekreditt	8 000 000	8 000 000



Note 6 Aksjekapital og aksjonærinformasjon

Aksjekapitalen på kr. 178 572 består av 17 857 200 aksjer á kr. 0,01.

Aksjekapitalen består av	Antall
A-aksjer	1 785 720
B-aksjer	16 071 480

A-aksjene har fulle rettigheter. B-aksjene har ikke stemmerett.

Oversikt over de største aksjonærene	A-aksjer	B-aksjer	Sum	Eier- andel	Stemme- andel
Glindø Holding AS	982 145	8 396 828	9 378 973	52,52%	55%
Ingunn Birgitte Haugen Holm	160 715	1 446 433	1 607 148	9,00%	9%
Johnsens Veterinærtjenester AS	178 572	1 607 148	1 785 720	10,00%	10%
JS Sjøberg Holding AS	142 858	1 285 718	1 428 576	8,00%	8%
Martine Ziener AS	178 572	1 607 148	1 785 720	10,00%	10%
Martine Ulfeng	142 858	1 285 718	1 428 576	8,00%	8%
May Helen Kristoffersen	0	17 857	17 857	0,10%	0%
Lene-Marie Dramstad	0	17 857	17 857	0,10%	0%
Christina Mari Johnsen	0	17 857	17 857	0,10%	0%
Aina Kristin Salt Myklebust Svanevik	0	17 857	17 857	0,10%	0%
Afsana Naidu	0	3 000	3 000	0,02%	0%
Ida Molberg	0	35 000	35 000	0,20%	0%
Big Brother And The Holding Company AS	0	29 363	29 363	0,16%	0%
Rie Ernst Holte AS	0	52 696	52 696	0,30%	0%
Marte Jervan AS	0	160 714	160 714	0,90%	0%
Elisabeth Storvoll AS	0	89 286	89 286	0,50%	0%
Henriette Bonstad	0	1 000	1 000	0,01%	0%
Sum	1 785 720	16 071 480	17 857 200	100%	100%

Note 7 Egenkapital

	Aksjekapital	Overkurs	Annen egenkapital	Sum egenkapital
Egenkapital 01.01.2025	178 572	3 012 843	6 021 778	9 213 193
Årets resultat	0	0	3 652 197	3 652 197
Avsatt utbytte	0	0	-3 600 000	-3 600 000
Egenkapital 31.12.2025	178 572	3 012 843	6 073 975	9 265 390



Securely signed with Brevio

This document is electronically signed and sealed with Brevio under **eIDAS**, valid in all EU states. Signatures comply with **eIDAS** and **PADES** standards.

The identities of the signers are listed below:

2026-04-08 09:02:33 UTC+02:00

Carsten Glindø

 bankID

NO BankID - 9578-5998-4-910641

2026-04-08 09:31:23 UTC+02:00

Ingunn B Haugen Holm

 bankID

NO BankID - 9578-5997-4-535786

2026-04-08 09:33:38 UTC+02:00

Øyvind Fylling-jensen

 bankID

NO BankID - 9578-5998-4-884614

2026-04-08 09:33:50 UTC+02:00

Aina Kristin S M Svanevik

 bankID

NO BankID - 9578-5993-4-2302047

2026-04-08 16:00:28 UTC+02:00

Ole Harald Johnsen

 bankID

NO BankID - 9578-5999-4-947462



This document package contains:

- The original document
- Closing page (this page)



Electronic signatures are not visible but digitally integrated.