



ÅRSREGNSKAPET FOR REGNSKAPSÅRET 2022 - GENERELL INFORMASJON

Enheten

Organisasjonsnummer: 974 370 840
Organisasjonsform: Aksjeselskap
Foretaksnavn: SCANDIC TRADE AS
Forretningsadresse: Gaustad
7074 SPONGDAL

Regnskapsår

Årsregnskapets periode: 01.01.2022 - 31.12.2022

Konsern

Morselskap i konsern: Ja
Konsernregnskap lagt ved: Nei

Regnskapsregler

Regler for små foretak benyttet: Ja
Benyttet ved utarbeidelsen av årsregnskapet til selskapet: Regnskapslovens alminnelige regler

Årsregnskapet fastsatt av kompetent organ

Bekreftet av representant for selskapet: Sissel Løhre Brå
Dato for fastsettelse av årsregnskapet: 02.06.2023

Grunnlag for avgivelse

År 2022: Årsregnskapet er elektronisk innlevert
År 2021: Tall er hentet fra elektronisk innlevert årsregnskap fra 2022

Det er ikke krav til at årsregnskapet m.v. som sendes til Regnskapsregisteret er undertegnet. Kontrollen på at dette er utført ligger hos revisor/enhetens øverste organ. Sikkerheten ivaretas ved at innsender har rolle/rettighet for innsending av årsregnskapet via Altinn, og ved at det bekreftes at årsregnskapet er fastsatt av kompetent organ.

Brønnøysundregistrene, 24.05.2024



Resultatregnskap

Beløp i: NOK	Note	2022	2021
RESULTATREGNSKAP			
Inntekter			
Salgsinntekt		1 338 128	839 514
Annen driftsinntekt		199 649	43 272
Sum inntekter		1 537 777	882 786
Kostnader			
Varekostnad		504 455	315 986
Lønnskostnad	1	375 413	42 222
Avskrivning på varige driftsmidler	2	18 040	18 978
Annen driftskostnad		589 670	463 419
Sum kostnader		1 487 578	840 605
Driftsresultat		50 199	42 181
Finansinntekter og finanskostnader			
Annen renteinntekt		22	82
Annen finansinntekt			122
Sum finansinntekter		22	204
Annen rentekostnad		15	
Sum finanskostnader		15	
Netto finans		7	204
Ordinært resultat før skattekostnad		50 205	42 385
Skattekostnad på ordinært resultat	3	11 828	9 579
Ordinært resultat etter skattekostnad		38 377	32 806
Årsresultat		38 377	32 806
Årsresultat etter minoritetsinteresser		38 377	32 806
Overføringer og disponeringer			
Avgitt konsernbidrag		43 680	
Udekket tap		-5 303	32 806



Resultatregnskap

Beløp i: NOK	Note	2022	2021
Sum overføringer og disponeringer		38 377	32 806



Balanse

Beløp i: NOK	Note	2022	2021
BALANSE - EIENDELER			
Anleggsmidler			
Immaterielle eiendeler			
Utsatt skattefordel	3	5 927	5 380
Sum immaterielle eiendeler		5 927	5 380
Varige driftsmidler			
Driftsløsøre, inventar, verktøy, kontorm.	2	56 106	74 146
Sum varige driftsmidler		56 106	74 146
Finansielle anleggsmidler			
Investering i datterselskap	4	30 000	30 000
Sum finansielle anleggsmidler		30 000	30 000
Sum anleggsmidler		92 033	109 526
Omløpsmidler			
Varer			
Varer		46 226	31 982
Sum varer		46 226	31 982
Fordringer			
Kundefordringer		27 064	20 455
Andre fordringer	4	184 316	170 066
Sum fordringer		211 380	190 521
Bankinnskudd, kontanter og lignende			
Bankinnskudd, kontanter o.l.	5	327 210	192 447
Sum bankinnskudd, kontanter og lignende		327 210	192 447
Sum omløpsmidler		584 815	414 950
SUM EIENDELER		676 848	524 476

BALANSE - EGENKAPITAL OG GJELD



Balanse

Beløp i: NOK	Note	2022	2021
Egenkapital			
Innskutt egenkapital			
Selskapskapital	6,7	350 000	350 000
Sum innskutt egenkapital		350 000	350 000
Opptjent egenkapital			
Udekket tap	6	74 879	69 577
Sum opptjent egenkapital		-74 879	-69 577
Sum egenkapital		275 121	280 423
Gjeld			
Langsiktig gjeld			
Andre avsetninger for forpliktelser	4	56 000	
Sum avsetninger for forpliktelser		56 000	
Annen langsiktig gjeld			
Sum langsiktig gjeld		56 000	0
Kortsiktig gjeld			
Leverandørgjeld		51 974	9 689
Betalbar skatt	3	54	6 744
Skyldig offentlige avgifter		39 848	6 440
Annen kortsiktig gjeld	8	253 851	221 179
Sum kortsiktig gjeld		345 728	244 052
Sum gjeld		401 728	244 052
SUM EGENKAPITAL OG GJELD		676 848	524 476



Brønnøysundregistrene

ÅRSREGNSKAP FOR REGNSKAPSÅRET 2022 - GENERELL INFORMASJON

Journalnummer: 2023 470545

Enheten

Organisasjonsnummer: 974 370 840
Organisasjonsform: Aksjeselskap
Foretaksnavn: SCANDIC TRADE AS
Forretningsadresse: Gaustad
7074 SPONGDAL

Regnskapsår

Årsregnskapets periode: 01.01.2022 - 31.12.2022

Konsern

Morselskap i konsern: Ja
Konsernregnskap lagt ved: Nei

Regnskapsregler

Regler for små foretak benyttet: Ja
Benyttet ved utarbeidelsen av
årsregnskapet til selskapet: Regnskapslovens alminnelige regler

Årsregnskapet fastsatt av kompetent organ

Bekreftet av representant for selskapet: Sissel Løhre Brå
Dato for fastsettelse av årsregnskapet: 02.06.2023

Revisjon

Selskapet har besluttet at årsregnskapet
ikke skal revideres: Ja

Grunnlag for avgivelse

År 2022: Årsregnskap er elektronisk innlevert.
År 2021: Tall er hentet fra elektronisk innlevert årsregnskap fra 2022.

Det er ikke krav til at årsregnskapet m.v. som sendes til Regnskapsregisteret er undertegnet. Kontrollen på at dette er utført ligger hos revisor/enhetens øverste organ. Sikkerheten ivaretas ved at innsender har rolle/rettighet for innsending av årsregnskapet via Altinn, og ved at det bekreftes at årsregnskapet er fastsatt av kompetent organ.

Brønnøysundregistrene, 07.06.2023



Organisasjonsnr: 974 370 840
SCANDIC TRADE AS

RESULTATREGNSKAP

Beløp i: NOK	Note	2022	2021
RESULTATREGNSKAP			
Inntekter			
Salgsinntekt		1 338 128	839 514
Annen driftsinntekt		199 649	43 272
Sum inntekter		1 537 777	882 786
Kostnader			
Varekostnad		504 455	315 986
Lønnskostnad	1	375 413	42 222
Avskrivning på varige driftsmidler	2	18 040	18 978
Annen driftskostnad		589 670	463 419
Sum kostnader		1 487 578	840 605
Driftsresultat		50 199	42 181
Finansinntekter og finanskostnader			
Annen renteinntekt		22	82
Annen finansinntekt			122
Sum finansinntekter		22	204
Annen rentekostnad		15	
Sum finanskostnader		15	
Netto finans		7	204
Ordinært resultat før skattekostnad			
Skattekostnad på ordinært resultat	3	11 828	9 579
Ordinært resultat etter skattekostnad		38 377	32 806
Årsresultat		38 377	32 806
Årsresultat etter minoritetsinteresser		38 377	32 806
Overføringer og disponeringer			
Avgitt konsernbidrag		43 680	
Udekket tap		-5 303	32 806
Sum overføringer og disponeringer		38 377	32 806



Udekket tap	6	74 879	69 577
Sum opptjent egenkapital		-74 879	-69 577
Sum egenkapital		275 121	280 423
Gjeld			
Langsiktig gjeld			
Andre avsetninger for forpliktelser	4	56 000	
Sum avsetninger for forpliktelser		56 000	
Annen langsiktig gjeld			
Sum langsiktig gjeld		56 000	0
Kortsiktig gjeld			
Leverandørgjeld		51 974	9 689
Betalbar skatt	3	54	6 744
Skyldig offentlige avgifter		39 848	6 440
Annen kortsiktig gjeld	8	253 851	221 179
Sum kortsiktig gjeld		345 728	244 052
Sum gjeld		401 728	244 052
SUM EGENKAPITAL OG GJELD		676 848	524 476



Organisasjonsnr: 974 370 840
SCANDIC TRADE AS

NOTEOPPLYSNINGER - SELSKAP - alle poster oppgitt i hele tall

Note

Antall årsverk i regnskapsåret
1.00

<u>Sum</u>	<u>Beløp</u>
<u>Balanseført verdi 31.12.</u>	<u>Varige driftsmidler Immaterielle eiend.</u>

Konsernregnskap

Morselskapet sitt navn

Forretningskontor for morselskapet

Begrunnelse for at datterselskap er utelatt fra konsolideringen

Konsern, tilknyttet selskap m.v. - fordringer og gjeld

Fordringer

<u>Samlet beløp - tilknyttet selskap</u>	<u>Årets</u>	<u>Fjorårets</u>
--	--------------	------------------

<u>Samlet beløp - foretak i samme konsern</u>	<u>Årets</u>	<u>Fjorårets</u>
---	--------------	------------------

<u>Samlet beløp - foretak i samme konsern</u>	<u>Årets</u>	<u>Fjorårets</u>
---	--------------	------------------

<u>Samlet beløp - felles kontrollert virksomhet</u>	<u>Årets</u>	<u>Fjorårets</u>
---	--------------	------------------

<u>Pantstillelse</u>	<u>Beløp</u>
----------------------	--------------

<u>Beholdning av egne aksjer</u>	<u>Antall</u>	<u>Pålydende</u>	<u>Andel av aksjek.</u>
----------------------------------	---------------	------------------	-------------------------



Note

Lån og sikkerhetsstillelse til medlemmer

Er det gitt lån eller sikkerhetsstillelse til ledende personer: Nei

Opplysninger om:

Medlemmer av:

Mer om lån og sikkerhetsstillelse

Note

Noteopplysninger ut over minimumskravene for små foretak

Fullstendige noteopplysninger fremkommer av vedlagte PDF-dokument



Årsoppgjør 2022

for

Scandic Trade AS



Scandic Trade AS

Resultatregnskap

	Note	2022	2021
DRIFTSINNEKTER OG DRIFTSKOSTNADER			
Driftsinntekter			
Salgsinntekt		1 338 128	839 514
Annen driftsinntekt		199 649	43 272
Sum driftsinntekter		1 537 777	882 786
Driftskostnader			
Varekostnad		504 455	315 986
Lønnskostnad	1	375 413	42 222
Avskrivning på varige driftsmidler	2	18 040	18 978
Annen driftskostnad		589 670	463 419
Sum driftskostnader		1 487 578	840 605
DRIFTSRESULTAT		50 199	42 181
FINANSINNEKTER OG FINANSKOSTNADER			
Finansinntekter			
Annen renteinntekt		22	82
Annen finansinntekt		0	122
Sum finansinntekter		22	204
Finanskostnader			
Annen rentekostnad		15	0
Sum finanskostnader		15	0
NETTO FINANSPOSTER		7	204
ORDINÆRT RES. FØR SKATTEKOSTNAD		50 205	42 385
Skattekostnad på ordinært resultat			
Skattekostnad på ordinært resultat	3	11 828	9 579
ORDINÆRT RESULTAT		38 377	32 806
ÅRSRESULTAT		38 377	32 806
OVERFØRINGER			
Avgitt konsernbidrag		43 680	0
Fremføring av udekket tap		-5 303	32 806
SUM OVERFØRINGER		38 377	32 806

Årsregnskap for Scandic Trade AS

Organisasjonsnr. 974370840



Scandic Trade AS

Balanse pr. 31.12.2022

	Note	31.12.2022	31.12.2021
EIENDELER			
Anleggsmidler			
Utsatt skattefordel	3	5 927	5 380
Varige driftsmidler			
Driftsløsøre, inventar, verktøy, kontorm.	2	56 106	74 146
Finansielle anleggsmidler			
Investeringer i datterselskap	4	30 000	30 000
Sum anleggsmidler		92 033	109 526
Omløpsmidler			
Varer		46 226	31 982
Kundefordringer		27 064	20 455
Andre fordringer	4	184 316	170 066
Bankinnskudd, kontanter o.l.	5	327 210	192 447
Sum omløpsmidler		584 815	414 950
SUM EIENDELER		676 848	524 476
EGENKAPITAL OG GJELD			
Egenkapital			
Innskutt egenkapital			
Selskapskapital	6,7	350 000	350 000
Sum innskutt egenkapital		350 000	350 000
Opptjent egenkapital			
Udisponert vinning eller udekket tap	6	-74 879	-69 577
Sum opptjent egenkapital		-74 879	-69 577
Sum egenkapital		275 121	280 423
Gjeld			
Andre avsetninger for forpliktelser	4	56 000	0
Sum avsetning for forpliktelser		56 000	0
Kortsiktig gjeld			
Leverandørgjeld		51 974	9 689
Betalbar skatt	3	54	6 744
Skyldig offentlige avgifter		39 848	6 440
Annen kortsiktig gjeld	8	253 851	221 179
Sum kortsiktig gjeld		345 728	244 052
SUM EGENKAPITAL OG GJELD		676 848	524 476

Spondal, den 31. mai 2023

Sissel Løhre Brå
Styreleder



Scandic Trade AS

Noter 2022

Regnskapsprinsipper:

Årsregnskapet er satt opp i samsvar med regnskapsloven og god regnskapsskikk for små foretak.

Inntektsføring

Inntektsføring ved salg av varer skjer på leveringstidspunktet. Tjenester inntektsføres i takt med utførelsen. Andelen av salgsinntekter som knytter seg til fremtidige serviceytelser, balanseføres som uopptjent inntekt ved salget og inntektsføres deretter i takt med levering av ytelsene.

Anleggsmidler

Lineære avskrivninger over driftsmidlenes forventede økonomiske levetid er lagt til grunn ved beregning av avskrivningsbeløp. Levetid for driftsmidler fremkommer av de avskrivningssatsene som er angitt i noteopplysninger om varige driftsmidler.

Varelager

Varelager er vurdert til netto innkjøpspris.

Fordringer

Kundefordringer føres opp i balansen til pålydende etter fradrag for avsetning til påregnelig tap. Avsetning til påregnelig tap gjøres på grunnlag av en individuell vurdering av de enkelte fordringene. I tillegg gjøres det for øvrige kundefordringer en uspesifisert avsetning for å dekke antatt tap.

Andre fordringer er også gjenstand for en tilsvarende vurdering.

Skatt

Skattekostnaden i resultatregnskapet omfatter periodens betalbare skatt som blir utlignet og forfaller til betaling i neste regnskapsår, i tillegg til endring i utsatt skatt. Utsatt skatt er beregnet med skattesatsen ved utgangen av regnskapsåret (22 %) på grunnlag av skattereduserende og skatteøkende midlertidige forskjeller som eksisterer mellom regnskapsmessige og skattemessige verdier. I beregningen er det også medtatt skattemessig framførbart underskudd ved regnskapsårets utgang. Skatteøkende og skattereduserende midlertidige forskjeller som reverserer eller kan reversere i samme periode er utlignet og nettoført.

Note 1 - Lønnskostnad

Selskapet har hatt 1 årsverk i regnskapsåret.



Scandic Trade AS

Noter 2022

Note 2 - Avskrivning på varige driftsmidler

	Driftsløsøre, inventar, verktøy, kontorm.
Anskaffelseskost pr. 1/1	564 376
+ Tilgang	0
- Avgang	0
Anskaffelseskost pr. 31/12	564 376
Akk. av/nedskr. pr 1/1	490 230
+ Ordinære avskrivninger	18 040
+ Avskr. på oppskrivning	0
- Tilbakeført avskrivning	0
+ Ekstraord nedskrivninger	0
Akk. av/nedskr. pr. 31/12	508 270
Balansført verdi pr 31/12	56 106
Prosentstøt for ord.avskr	10-33

Note 3 - Skattekostnad på ordinært resultat

Spesifikasjon av årets skattegrunnlag:	2022	
Resultat før skattekostnader	50 205	
Permanente og andre forskjeller	3 557	
Endring i midlertidige forskjeller	2 483	
Ytet konsernbidrag	56 000	
Inntekt	245	
	2022	2021
Betalbar skatt	12 375	6 743
Endring i utsatt skatt og utsatt skattefordel	-547	2 836
Samlede ordinære skattekostnader	11 828	9 579
Midlertidige forskjeller og balansført utsatt skatt		
	2022	2021
+ Driftsmidler inkl. goodwill	-26 942	-24 459
Sum negative skatteøkende forskjeller	26 942	24 459
Grunnlag for beregning av utsatt skatt / skattefordel	-26 942	-24 459
Balansført utsatt skattefordel	5 927	5 380



Scandic Trade AS

Noter 2022

Note 4 - Aksjer i datterselskap

Selskap	Forr.kontor	Eierandel	Stemmeandel	Bokført verdi
Scandic Foam AS	Spondal	100%	100%	30 000
		Årets resultat		EK 31.12
Scandic Foam AS		- 516		- 306 716
Mellomværende med Scandic Foam AS		- 158 953		
Avsatt konsernbidrag som motregnes		56 000		

Det er ikke foretatt konsolidering, da små foretak er unntatt plikten til å utarbeide konsernregnskap.

Note 5 - Bankinnskudd

Skattetrekkinnskudd utgjør pr 31.12. i år kr 17 073 og utgjorde pr 31.12. i fjor kr 785. Skyldig skattetrekk pr. 31.12. kr 17 071.

Note 6 - Egenkapitalendring

	Aksjekapital / selskapskapital	Annen egenkapital	Sum egenkapital
Pr 1.1.	350 000	-69 577	280 423
Anvendt til årsresultat		-5 303	-5 303
Pr 31.12.	350 000	-74 879	275 121



Scandic Trade AS

Noter 2022

Note 7 - Antall aksjer, aksjeeiere mv

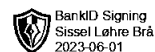
Selskapet har 350 aksjer pålydende kr 1 000 pr. aksje, samlet aksjekapital utgjør kr 350 000.

Selskapet har 5 aksjonærer. Følgende 4 aksjonærer eier mer enn 5 % av aksjene:

Navn	Antall	Eierandel
Sissel Løhre Brå	175	50,00 %
Lene Brå	116	33,14 %
Joralf Grønnesby	25	7,14 %
Linn Annett	18	5,14 %

Note 8 - Transaksjoner med nærstående

Selskapet har gjeld til daglig leder/styreleder og aksjonær Sissel Brå på kr 186 527



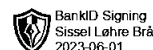
Årsoppgjør 2022

for

Scandic Trade AS



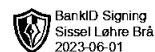
Scandic Trade AS

**Resultatregnskap**

	Note	2022	2021
DRIFTSINNEKTER OG DRIFTSKOSTNADER			
Driftsinntekter			
Salgsinntekt		1 338 128	839 514
Annen driftsinntekt		199 649	43 272
Sum driftsinntekter		1 537 777	882 786
Driftskostnader			
Varekostnad		504 455	315 986
Lønnskostnad	1	375 413	42 222
Avskrivning på varige driftsmidler	2	18 040	18 978
Annen driftskostnad		589 670	463 419
Sum driftskostnader		1 487 578	840 605
DRIFTSRESULTAT		50 199	42 181
FINANSINNEKTER OG FINANSKOSTNADER			
Finansinntekter			
Annen renteinntekt		22	82
Annen finansinntekt		0	122
Sum finansinntekter		22	204
Finanskostnader			
Annen rentekostnad		15	0
Sum finanskostnader		15	0
NETTO FINANSPOSTER		7	204
ORDINÆRT RES. FØR SKATTEKOSTNAD		50 205	42 385
Skattekostnad på ordinært resultat			
Skattekostnad på ordinært resultat	3	11 828	9 579
ORDINÆRT RESULTAT		38 377	32 806
ARSRESULTAT		38 377	32 806
OVERFØRINGER			
Avgitt konsernbidrag		43 680	0
Fremføring av udekket tap		-5 303	32 806
SUM OVERFØRINGER		38 377	32 806



Scandic Trade AS

**Balanse pr. 31.12.2022**

	Note	31.12.2022	31.12.2021
EIENDELER			
Anleggsmidler			
Utsatt skattefordel	3	5 927	5 380
Varige driftsmidler			
Driftsløsøre, inventar, verktøy, kontorm.	2	56 106	74 146
Finansielle anleggsmidler			
Investeringer i datterselskap	4	30 000	30 000
Sum anleggsmidler		92 033	109 526
Omløpsmidler			
Varer		46 226	31 982
Kundefordringer		27 064	20 455
Andre fordringer	4	184 316	170 066
Bankinnskudd, kontanter o.l.	5	327 210	192 447
Sum omløpsmidler		584 815	414 950
SUM EIENDELER		676 848	524 476
EGENKAPITAL OG GJELD			
Egenkapital			
Innskutt egenkapital			
Selskapskapital	6,7	350 000	350 000
Sum innskutt egenkapital		350 000	350 000
Opptjent egenkapital			
Udisponert vinning eller udekket tap	6	-74 879	-69 577
Sum opptjent egenkapital		-74 879	-69 577
Sum egenkapital		275 121	280 423
Gjeld			
Andre avsetninger for forpliktelser	4	56 000	0
Sum avsetning for forpliktelser		56 000	0
Kortsiktig gjeld			
Leverandørgjeld		51 974	9 689
Betalbar skatt	3	54	6 744
Skyldig offentlige avgifter		39 848	6 440
Annen kortsiktig gjeld	8	253 851	221 179
Sum kortsiktig gjeld		345 728	244 052
SUM EGENKAPITAL OG GJELD		676 848	524 476

Spondal, den 31. mai 2023

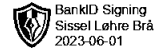
Sissel Løhre Brå
Styreleder

Årsregnskap for Scandic Trade AS

Organisasjonsnr. 974370840



Scandic Trade AS



Noter 2022

Regnskapsprinsipper:

Årsregnskapet er satt opp i samsvar med regnskapsloven og god regnskapsskikk for små foretak.

Inntektsføring

Inntektsføring ved salg av varer skjer på leveringstidspunktet. Tjenester inntektsføres i takt med utførelsen. Andelen av salgsinntekter som knytter seg til fremtidige serviceytelser, balanseføres som uopptjent inntekt ved salget og inntektsføres deretter i takt med levering av ytelsene.

Anleggsmidler

Lineære avskrivninger over driftsmidlenes forventede økonomiske levetid er lagt til grunn ved beregning av avskrivningsbeløp. Levetid for driftsmidler fremkommer av de avskrivningssatsene som er angitt i noteopplysninger om varige driftsmidler.

Varelager

Varelager er vurdert til netto innkjøpspris.

Fordringer

Kundefordringer føres opp i balansen til pålydende etter fradrag for avsetning til påregnelig tap. Avsetning til påregnelig tap gjøres på grunnlag av en individuell vurdering av de enkelte fordringene. I tillegg gjøres det for øvrige kundefordringer en uspesifisert avsetning for å dekke antatt tap.

Andre fordringer er også gjenstand for en tilsvarende vurdering.

Skatt

Skattekostnaden i resultatregnskapet omfatter periodens betalbare skatt som blir utlignet og forfaller til betaling i neste regnskapsår, i tillegg til endring i utsatt skatt. Utsatt skatt er beregnet med skattesatsen ved utgangen av regnskapsåret (22 %) på grunnlag av skattereduserende og skatteøkende midlertidige forskjeller som eksisterer mellom regnskapsmessige og skattemessige verdier. I beregningen er det også medtatt skattemessig framførbart underskudd ved regnskapsårets utgang. Skatteøkende og skattereduserende midlertidige forskjeller som reverserer eller kan reversere i samme periode er utlignet og nettoført.

Note 1 - Lønnskostnad

Selskapet har hatt 1 årsverk i regnskapsåret.



Noter 2022

Note 2 - Avskrivning på varige driftsmidler

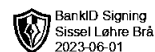
	Driftsløsøre, inventar, verktøy, kontorm.
Anskaffelseskost pr. 1/1	564 376
+ Tilgang	0
- Avgang	0
Anskaffelseskost pr. 31/12	564 376
Akk. av/nedskr. pr 1/1	490 230
+ Ordinære avskrivninger	18 040
+ Avskr. på oppskrivning	0
- Tilbakeført avskrivning	0
+ Ekstraord nedskrivninger	0
Akk. av/nedskr. pr. 31/12	508 270
Balanseført verdi pr 31/12	56 106
Prosentstøt for ord.avskr	10-33

Note 3 - Skattekostnad på ordinært resultat

Spesifikasjon av årets skattegrunnlag:	2022	
Resultat før skattekostnader	50 205	
Permanente og andre forskjeller	3 557	
Endring i midlertidige forskjeller	2 483	
Ytet konsernbidrag	56 000	
Inntekt	245	
	2022	2021
Betalbar skatt	12 375	6 743
Endring i utsatt skatt og utsatt skattefordel	-547	2 836
Samlede ordinære skattekostnader	11 828	9 579
Midlertidige forskjeller og balanseført utsatt skatt		
	2022	2021
+ Driftsmidler inkl. goodwill	-26 942	-24 459
Sum negative skatteøkende forskjeller	26 942	24 459
Grunnlag for beregning av utsatt skatt / skattefordel	-26 942	-24 459
Balanseført utsatt skattefordel	5 927	5 380



Scandic Trade AS



Noter 2022

Note 4 - Aksjer i datterselskap

Selskap	Forr.kontor	Eierandel	Stemmeandel	Bokført verdi
Scandic Foam AS	Spondal	100%	100%	30 000
Årets resultat				EK 31.12
Scandic Foam AS		- 516		- 306 716
Mellomværende med Scandic Foam AS		- 158 953		
Avsatt konsernbidrag som motregnes		56 000		

Det er ikke foretatt konsolidering, da små foretak er unntatt plikten til å utarbeide konsernregnskap.

Note 5 - Bankinnskudd

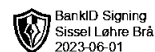
Skattetrekkinnskudd utgjør pr 31.12. i år kr 17 073 og utgjorde pr 31.12. i fjor kr 785. Skyldig skattetrekk pr. 31.12. kr 17 071.

Note 6 - Egenkapitalendring

	Aksjekapital / selskapskapital	Annen egenkapital	Sum egenkapital
Pr 1.1.	350 000	-69 577	280 423
Anvendt til årsresultat		-5 303	-5 303
Pr 31.12.	350 000	-74 879	275 121



Scandic Trade AS



Noter 2022

Note 7 - Antall aksjer, aksjeeiere mv

Selskapet har 350 aksjer pålydende kr 1 000 pr. aksje, samlet aksjekapital utgjør kr 350 000.

Selskapet har 5 aksjonærer. Følgende 4 aksjonærer eier mer enn 5 % av aksjene:

Navn	Antall	Eierandel
Sissel Løhre Brå	175	50,00 %
Lene Brå	116	33,14 %
Joralf Grønnesby	25	7,14 %
Linn Annett	18	5,14 %

Note 8 - Transaksjoner med nærstående

Selskapet har gjeld til daglig leder/styreleder og aksjonær Sissel Brå på kr 186 527