



## ÅRSREGNSKAPET FOR REGNSKAPSÅRET 2023 - GENERELL INFORMASJON

### Enheten

Organisasjonsnummer: 917 315 981  
Organisasjonsform: Aksjeselskap  
Foretaksnavn: ZONO HOLDING AS  
Forretningsadresse: Storgaten 32  
3126 TØNSBERG

### Regnskapsår

Årsregnskapets periode: 01.01.2023 - 31.12.2023

### Konsern

Morselskap i konsern: Nei

### Regnskapsregler

Regler for små foretak benyttet: Ja  
Benyttet ved utarbeidelsen av årsregnskapet til selskapet: Regnskapslovens alminnelige regler

### Årsregnskapet fastsatt av kompetent organ

Bekreftet av representant for selskapet: Kristian Gjertsen Lundkvist (Sign.)  
Dato for fastsettelse av årsregnskapet: 30.06.2024

### Grunnlag for avgivelse

År 2023: Årsregnskapet er elektronisk innlevert  
År 2022: Tall er hentet fra elektronisk innlevert årsregnskap fra 2023

*Det er ikke krav til at årsregnskapet m.v. som sendes til Regnskapsregisteret er undertegnet. Kontrollen på at dette er utført ligger hos revisor/enhetens øverste organ. Sikkerheten ivaretas ved at innsender har rolle/rettighet for innsending av årsregnskapet via Altinn, og ved at det bekreftes at årsregnskapet er fastsatt av kompetent organ.*

Brønnøysundregistrene, 08.07.2025



## Resultatregnskap

Beløp i: NOK	Note	2023	2022
<b>RESULTATREGNSKAP</b>			
<b>Kostnader</b>			
Annen driftskostnad		45 720	88 651
<b>Sum kostnader</b>		<b>45 720</b>	<b>88 651</b>
<b>Driftsresultat</b>		<b>-45 720</b>	<b>-88 651</b>
<b>Finansinntekter og finanskostnader</b>			
Renteinntekt fra foretak i samme konsern	3		465 809
Annen renteinntekt	3	346 400	346 400
Verdiøkning markedsbaserte omløpsmidler		37 272	-5 918 718
<b>Sum finansinntekter</b>		<b>383 672</b>	<b>-5 106 509</b>
Rentekostnad til foretak i samme konsern		123 790	62 524
Annen rentekostnad		46 577	66 121
Annen finanskostnad		497 206	1 257 777
<b>Sum finanskostnader</b>		<b>667 574</b>	<b>1 386 422</b>
<b>Netto finans</b>		<b>-283 902</b>	<b>-6 492 931</b>
<b>Ordinært resultat før skattekostnad</b>	4	<b>-329 622</b>	<b>-6 581 581</b>
<b>Ordinært resultat etter skattekostnad</b>		<b>-329 622</b>	<b>-6 581 581</b>
<b>Årsresultat</b>		<b>-329 622</b>	<b>-6 581 581</b>
<b>Årsresultat etter minoritetsinteresser</b>		<b>-329 622</b>	<b>-6 581 581</b>
<b>Totalresultat</b>		<b>-329 622</b>	<b>-6 581 581</b>
<b>Overføringer og disponeringer</b>			
Ordinært utbytte	5		
Udekket tap	5	-329 622	-4 650 248
Avsatt til annen egenkapital	5		-1 931 334
<b>Sum overføringer og disponeringer</b>		<b>-329 622</b>	<b>-6 581 581</b>



## Balanse

Beløp i: NOK	Note	2023	2022
<b>BALANSE - EIENDELER</b>			
<b>Anleggsmidler</b>			
<b>Immaterielle eiendeler</b>			
Sum anleggsmidler		0	0
<b>Omløpsmidler</b>			
<b>Varer</b>			
<b>Fordringer</b>			
Andre kortsiktige fordringer		748 793	402 393
Konsernfordringer	3		
<b>Sum fordringer</b>		<b>748 793</b>	<b>402 393</b>
<b>Investeringer</b>			
Markedsbaserte aksjer	6	3 258 775	4 958 833
<b>Sum investeringer</b>		<b>3 258 775</b>	<b>4 958 833</b>
<b>Bankinnskudd, kontanter og lignende</b>			
Bankinnskudd, kontanter o.l.		502 204	507 534
<b>Sum bankinnskudd, kontanter og lignende</b>		<b>502 204</b>	<b>507 534</b>
<b>Sum omløpsmidler</b>		<b>4 509 772</b>	<b>5 868 760</b>
<b>SUM EIENDELER</b>		<b>4 509 772</b>	<b>5 868 760</b>
<b>BALANSE - EGENKAPITAL OG GJELD</b>			
<b>Egenkapital</b>			
<b>Innskutt egenkapital</b>			
Aksjekapital	5	7 337 167	7 337 167
Overkurs	5	26 217	26 217
<b>Sum innskutt egenkapital</b>		<b>7 363 384</b>	<b>7 363 384</b>
<b>Opptjent egenkapital</b>			



## Balanse

<b>Beløp i: NOK</b>	<b>Note</b>	<b>2023</b>	<b>2022</b>
Annen egenkapital	5		
Udekket tap	5	4 979 869	4 650 248
<b>Sum opptjent egenkapital</b>		<b>-4 979 869</b>	<b>-4 650 248</b>
<b>Sum egenkapital</b>		<b>2 383 514</b>	<b>2 713 136</b>
<b>Gjeld</b>			
<b>Langsiktig gjeld</b>			
<b>Annen langsiktig gjeld</b>			
Øvrig langsiktig gjeld		1 629 846	2 165 606
<b>Sum annen langsiktig gjeld</b>		<b>1 629 846</b>	<b>2 165 606</b>
<b>Sum langsiktig gjeld</b>		<b>1 629 846</b>	<b>2 165 606</b>
<b>Kortsiktig gjeld</b>			
Gjeld til kredittinstitusjoner	6	412 660	942 708
Leverandørgjeld		83 751	47 311
Utbytte	5		
<b>Sum kortsiktig gjeld</b>		<b>496 412</b>	<b>990 019</b>
<b>Sum gjeld</b>		<b>2 126 258</b>	<b>3 155 624</b>
<b>SUM EGENKAPITAL OG GJELD</b>		<b>4 509 772</b>	<b>5 868 760</b>



## Brønnøysundregistrene

### ÅRSREGNSKAP FOR REGNSKAPSÅRET 2023 - GENERELL INFORMASJON

Journalnummer: 2024 649947

#### Enheten

Organisasjonsnummer: 917 315 981  
Organisasjonsform: Aksjeselskap  
Foretaksnavn: ZONO HOLDING AS  
Forretningsadresse: Storgaten 32  
3126 TØNSBERG

#### Regnskapsår

Årsregnskapets periode: 01.01.2023 - 31.12.2023

#### Konsern

Morselskap i konsern: Nei

#### Regnskapsregler

Regler for små foretak benyttet: Ja  
Benyttet ved utarbeidelsen av  
årsregnskapet til selskapet: Regnskapslovens alminnelige regler

#### Årsregnskapet fastsatt av kompetent organ

Bekreftet av representant for selskapet: Kristian Gjertsen Lundkvist (Sign.)  
Dato for fastsettelse av årsregnskapet: 30.06.2024

#### Revisjon

Selskapet har besluttet at årsregnskapet  
ikke skal revideres: Ja

#### Grunnlag for avgivelse

År 2023: Årsregnskap er elektronisk innlevert.  
År 2022: Tall er hentet fra elektronisk innlevert årsregnskap fra 2023.

*Det er ikke krav til at årsregnskapet m.v. som sendes til Regnskapsregisteret er undertegnet. Kontrollen på at dette er utført ligger hos revisor/enhetens øverste organ. Sikkerheten ivaretas ved at innsender har rolle/rettighet for innsending av årsregnskapet via Altinn, og ved at det bekreftes at årsregnskapet er fastsatt av kompetent organ.*

Brønnøysundregistrene, 18.07.2024



Organisasjonsnr: 917 315 981  
ZONO HOLDING AS

## RESULTATREGNSKAP

Beløp i: NOK	Note	2023	2022
<b>RESULTATREGNSKAP</b>			
<b>Kostnader</b>			
Annen driftskostnad		45 720	88 651
<b>Sum kostnader</b>		<b>45 720</b>	<b>88 651</b>
<b>Driftsresultat</b>		<b>-45 720</b>	<b>-88 651</b>
<b>Finansinntekter og finanskostnader</b>			
Renteinntekt fra foretak i samme konsern	3		465 809
Annen renteinntekt	3	346 400	346 400
Verdiøkning markedsbaserte omløpsmidler		37 272	-5 918 718
<b>Sum finansinntekter</b>		<b>383 672</b>	<b>-5 106 509</b>
Rentekostnad til foretak i samme konsern		123 790	62 524
Annen rentekostnad		46 577	66 121
Annen finanskostnad		497 206	1 257 777
<b>Sum finanskostnader</b>		<b>667 574</b>	<b>1 386 422</b>
<b>Netto finans</b>		<b>-283 902</b>	<b>-6 492 931</b>
<b>Ordinært resultat før skattekostnad</b>	4	<b>-329 622</b>	<b>-6 581 581</b>
<b>Ordinært resultat etter skattekostnad</b>		<b>-329 622</b>	<b>-6 581 581</b>
<b>Årsresultat</b>		<b>-329 622</b>	<b>-6 581 581</b>
<b>Årsresultat etter minoritetsinteresser</b>		<b>-329 622</b>	<b>-6 581 581</b>
<b>Totalresultat</b>		<b>-329 622</b>	<b>-6 581 581</b>
<b>Overføringer og disponeringer</b>			
Ordinært utbytte	5		
Udekket tap	5	-329 622	-4 650 248
Avsatt til annen egenkapital	5		-1 931 334
<b>Sum overføringer og disponeringer</b>		<b>-329 622</b>	<b>-6 581 581</b>



Organisasjonsnr: 917 315 981  
ZONO HOLDING AS

## BALANSE

Beløp i: NOK

Note	2023	2022
------	------	------

### BALANSE - EIENDELER

#### Anleggsmidler Immaterielle eiendeler

Sum anleggsmidler	0	0
-------------------	---	---

#### Omløpsmidler Varer

##### Fordringer

Andre kortsiktige fordringer	748 793	402 393
Konsernfordringer	3	
Sum fordringer	748 793	402 393

##### Investeringer

Markedsbaserte aksjer	6	3 258 775	4 958 833
Sum investeringer		3 258 775	4 958 833

#### Bankinnskudd, kontanter og lignende

Bankinnskudd, kontanter o. l.		502 204	507 534
Sum bankinnskudd, kontanter og lignende		502 204	507 534

Sum omløpsmidler		4 509 772	5 868 760
------------------	--	-----------	-----------

SUM EIENDELER		4 509 772	5 868 760
---------------	--	-----------	-----------

### BALANSE - EGENKAPITAL OG GJELD

#### Egenkapital

##### Innskutt egenkapital

Aksjekapital	5	7 337 167	7 337 167
Overkurs	5	26 217	26 217
Sum innskutt egenkapital		7 363 384	7 363 384

##### Opptjent egenkapital

Annen egenkapital	5		
Udekket tap	5	4 979 869	4 650 248
Sum opptjent egenkapital		-4 979 869	-4 650 248

Sum egenkapital		2 383 514	2 713 136
-----------------	--	-----------	-----------

#### Gjeld

##### Langsiktig gjeld



<b>Annen langsiktig gjeld</b>			
Øvrig langsiktig gjeld		1 629 846	2 165 606
<b>Sum annen langsiktig gjeld</b>		<b>1 629 846</b>	<b>2 165 606</b>
<b>Sum langsiktig gjeld</b>			
		<b>1 629 846</b>	<b>2 165 606</b>
<b>Kortsiktig gjeld</b>			
Gjeld til			
kredittinstitusjoner	6	412 660	942 708
Leverandørgjeld		83 751	47 311
Utbytte	5		
<b>Sum kortsiktig gjeld</b>		<b>496 412</b>	<b>990 019</b>
<b>Sum gjeld</b>		<b>2 126 258</b>	<b>3 155 624</b>
<b>SUM EGENKAPITAL OG GJELD</b>		<b>4 509 772</b>	<b>5 868 760</b>



Organisasjonsnr: 917 315 981  
ZONO HOLDING AS

NOTEOPPLYSNINGER - SELSKAP - alle poster oppgitt i hele tall

## Note

Antall årsverk i regnskapsåret  
0.00

Sum Beløp

Balanseført verdi 31.12. Varige driftsmidler Immaterielle eiend.

## Konsernregnskap

Morselskapet sitt navn

Forretningskontor for morselskapet

## Begrunnelse for at datterselskap er utelatt fra konsolideringen

Samlet beløp - tilknyttet selskap Årets Fjorårets

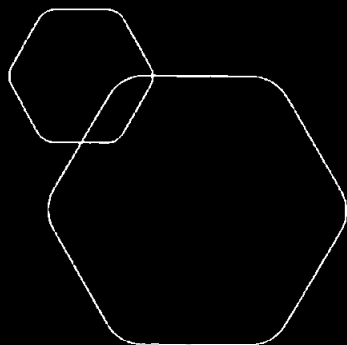
Samlet beløp - foretak i samme konsern Årets Fjorårets

Samlet beløp - foretak i samme konsern Årets Fjorårets

Samlet beløp - felles kontrollert virksomhet Årets Fjorårets

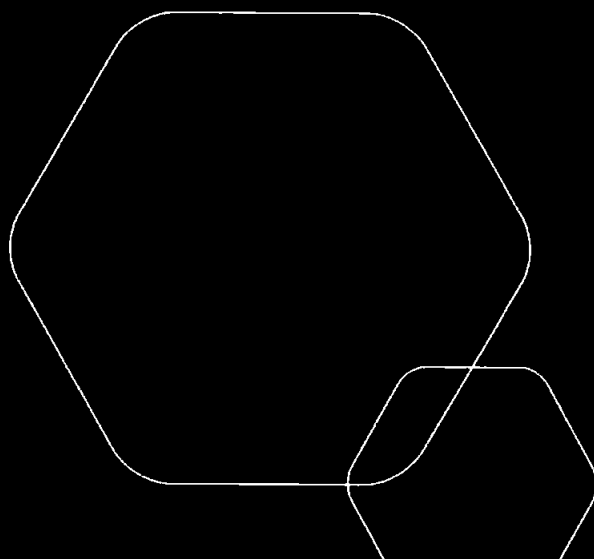
Pantstillelse Beløp

Beholdning av egne aksjer Antall Pålydende Andel av aksjek.



# Årsregnskap 2023 Zono Holding AS

Resultatregnskap  
Balanse  
Noter til resultatregnskap



Org.nr.: 917 315 981



<b>Resultatregnskap</b>			
<b>Zono Holding AS</b>			
	Note	2023	2022
<b>Driftsinntekter og driftskostnader</b>			
Annen driftskostnad		45 720	88 651
<b>Sum driftskostnader</b>		<u>45 720</u>	<u>88 651</u>
<b>Driftsresultat</b>		<u>-45 720</u>	<u>-88 651</u>
<b>Finansinntekter og finanskostnader</b>			
Renteinntekt fra foretak i samme konsern	3	0	465 809
Annen renteinntekt	3	346 400	346 400
Verdiøkning markedsbaserte omløpsmidler		37 272	-5 918 718
Rentekostnad til foretak i samme konsern		123 790	62 524
Annen rentekostnad		46 577	66 121
Annen finanskostnad		497 206	1 257 777
<b>Resultat av finansposter</b>		<u>-283 902</u>	<u>-6 492 931</u>
Resultat før skattekostnad	4	-329 622	-6 581 581
<b>Resultat</b>		<u>-329 622</u>	<u>-6 581 581</u>
<b>Årsresultat</b>		<u>-329 622</u>	<u>-6 581 581</u>
<b>Overføringer</b>			
Avsatt til annen egenkapital	5	0	-1 931 334
Overført til udekket tap	5	329 622	4 650 248
<b>Sum overføringer</b>		<u>-329 622</u>	<u>-6 581 581</u>



<b>Balanse</b>			
<b>Zono Holding AS</b>			
<b>Eiendeler</b>	<b>Note</b>	<b>2023</b>	<b>2022</b>
<b>Omløpsmidler</b>			
<b>Fordringer</b>			
Andre kortsiktige fordringer		748 793	402 393
<b>Sum fordringer</b>		<b>748 793</b>	<b>402 393</b>
<b>Investeringer</b>			
Markedsbaserte aksjer	6	3 258 775	4 958 833
<b>Sum investeringer</b>		<b>3 258 775</b>	<b>4 958 833</b>
Bankinnskudd, kontanter o.l.		502 204	507 534
<b>Sum omløpsmidler</b>		<b>4 509 772</b>	<b>5 868 760</b>
<b>Sum eiendeler</b>		<b>4 509 772</b>	<b>5 868 760</b>



Zono Holding AS

Side 3



<b>Balanse</b>			
<b>Zono Holding AS</b>			
<b>Egenkapital og gjeld</b>	<b>Note</b>	<b>2023</b>	<b>2022</b>
<b>Egenkapital</b>			
<b>Innskutt egenkapital</b>			
Aksjekapital	5	7 337 167	7 337 167
Overkurs	5	26 217	26 217
<b>Sum innskutt egenkapital</b>		<b>7 363 384</b>	<b>7 363 384</b>
Udekket tap	5	-4 979 869	-4 650 248
<b>Sum opptjent egenkapital</b>		<b>-4 979 869</b>	<b>-4 650 248</b>
<b>Sum egenkapital</b>		<b>2 383 514</b>	<b>2 713 136</b>
<b>Gjeld</b>			
Øvrig langsiktig gjeld		1 629 846	2 165 606
<b>Sum annen langsiktig gjeld</b>		<b>1 629 846</b>	<b>2 165 606</b>
<b>Kortsiktig gjeld</b>			
Gjeld til kredittinstitusjoner	6	412 660	942 708
Leverandørgjeld		83 751	47 311
<b>Sum kortsiktig gjeld</b>		<b>496 412</b>	<b>990 019</b>
<b>Sum gjeld</b>		<b>2 126 258</b>	<b>3 155 624</b>
<b>Sum egenkapital og gjeld</b>		<b>4 509 772</b>	<b>5 868 760</b>

Tønsberg, 19. juni 2024  
Styret i Zono Holding AS

 Kristian Gjertsen Lundkvist styreleder	 Lars Ørving Eriksen styremedlem
--	--

Zono Holding AS Side 4



## Zono Holding AS Årsregnskap 2023

### Noter

#### Note 1 Regnskapsprinsipper

Årsregnskapet er satt opp i samsvar med regnskapsloven og god regnskapsskikk for små foretak

##### **Hovedregel for vurdering og klassifisering av eiendeler og gjeld**

Eiendeler bestemt til varig eie eller bruk er klassifisert som anleggsmidler. Andre eiendeler er klassifisert som omløpsmidler. Fordringer som skal tilbakebetales innen et år er uansett klassifisert som omløpsmidler. Ved klassifisering av kortsiktig og langsiktig gjeld er analoge kriterier lagt til grunn.

Anleggsmidler vurderes til anskaffelseskost, men nedskrives til virkelig verdi når verdifallet forventes ikke å være forbigående. Anleggsmidler med begrenset økonomisk levetid avskrives planmessig. Langsiktig gjeld balanseføres til nominelt mottatt beløp på etableringstidspunktet.

Omløpsmidler vurderes til laveste av anskaffelseskost og virkelig verdi. Kortsiktig gjeld balanseføres til nominelt mottatt beløp på etableringstidspunktet.

Enkelte poster er vurdert etter andre regler. Postene det gjelder vil være blant de postene som omhandles nedenfor.

##### **Omløpsmidler/Kortsiktig gjeld**

Omløpsmidler og kortsiktig gjeld omfatter normalt poster som forfaller til betaling innen ett år etter balansedagen, samt poster som knytter seg til varekretsløpet. Omløpsmidler vurderes til laveste verdi av anskaffelseskost og antatt virkelig verdi.

##### **Anleggsmidler/Langsiktig gjeld**

Anleggsmidler omfatter eiendeler bestemt til varig eie og bruk. Anleggsmidler er vurdert til anskaffelseskost. Varige driftsmidler balanseføres og avskrives over driftsmidlets økonomiske levetid. Varige driftsmidler nedskrives til gjenvinnbart beløp ved verdifall som forventes ikke å være forbigående. Gjenvinnbart beløp er det høyeste av netto salgsverdi og verdi i bruk. Verdi i bruk er nåverdi av fremtidige kontantstrømmer knyttet til eiendelen. Nedskrivningen reverseres når grunnlaget for nedskrivningen ikke lenger er tilstede.

##### **Fordringer**

Kundefordringer og andre fordringer oppføres til pålydende etter fradrag for avsetning til forventet tap. Avsetning til tap gjøres på grunnlag av en individuell vurdering av de enkelte fordringene. I tillegg gjøres det for øvrige fordringer en uspesifisert avsetning for å dekke antatt tap.

##### **Skatt**

Skattekostnaden i resultatregnskapet omfatter både periodens betalbare skatt og endring i utsatt skatt. Utsatt skatt er beregnet med 22 % på grunnlag av de midlertidige forskjeller som eksisterer mellom regnskapsmessige og skattemessige verdier, samt ligningsmessig underskudd til fremføring ved utgangen av regnskapsåret. Skatteøkende og skattereduserende midlertidige forskjeller som reverserer eller kan reversere i samme periode er utlignet og nettoført.

##### **Bruk av estimater**

Ledelsen har brukt estimater og forutsetninger som har påvirket resultatregnskapet og verdsettelsen av eiendeler og gjeld, samt usikre eiendeler og forpliktelser på balansedagen under utarbeidelsen av årsregnskapet i henhold til god regnskapsskikk.



## Note 2 Lønnskostnader etc.

Selskapet har ingen ansatte

## Note 3 Renteinntekter

Zono Holding har ytt aksjelån som renteberegnes med 8% per år

## Note 4 Skatt

### Utsatt skatt

Spesifikasjon av midlertidige forskjeller og beregning av utsatt skatt:

Midlertidige forskjeller knyttet til:	2023	2022	Endring
Underskudd til fremføring	-6 143 676	-6 311 261	167 585
Sum midlertidige forskjeller	-6 143 676	-6 311 261	167 585
Utsatt skatt/skattefordel 22 %	-1 351 609	-1 388 477	36 869

Det er foretatt utligning av positive og negative forskjeller

Utsatt skattefordel kan unnlates balanseført, dette følger av GRS for små foretak. Selskapet har valgt å ikke balanseføre netto utsatt skattefordel

Betalbar skatt	2023
Resultat før skattekostnad	-329 622
Permanente forskjeller	497 206
Endring midlertidige tidsforskjeller (jfr. ovenfor)	-167 585
<b>Grunnlag betalbar skatt (avrundet)</b>	<b>0</b>

Betalbar skatt 22 % 0

Skattekostnad	2023
Årets betalbar skatt	0
Utsatt skatt - netto endring (jfr. ovenfor)	0
<b>Skattekostnad</b>	<b>0</b>



## Note 5 Egenkapital og aksjonærinformasjon

<i>Egenkapital</i>	<b>Aksjekapital</b>	<b>Overkurs</b>	<b>Udekket tap</b>	<b>Sum</b>
Egenkapital pr 01.01.2023	7 337 167	26 217	-4 650 248	2 713 136
Årets resultat	0	0	-329 622	-329 622
<b>Egenkapital 31.12.2023</b>	<b>7 337 167</b>	<b>26 217</b>	<b>-4 979 870</b>	<b>2 383 514</b>

Selskapets aksjekapital er på kr 7 337 167 fordelt på 14 674 335 aksjer à kr 0,5 pr aksje  
Selskapets aksjer gir lik rett til utbytte

Aksjeeierne i Zono Holding AS pr 31.12.2023 er:

	<b>Antall aksjer</b>
Antares Group AS	136 364
Carmelina AS	63 636
Cipriano AS	681 818
Duo Jag AS	136 363
Lighthouse Reef AS	18 182
Middelborg Invest AS	11 537 971
Modiola AS	545 455
NovaSuper AS	45 455
Tigerstaden Invest AS	1 090 909
Trovator AS	118 182
Zeiner Invest AS	45 455
Zono Invest AS	254 545
<b>Sum</b>	<b>14 674 335</b>

## Note 6 Investeringer i aksjer

	<b>Anskaffelseskost</b>	<b>Virkelig verdi</b>	<b>Bokført verdi</b>
Markedsbaserte aksjer	10 877 551	3 258 775	3 258 775

Markedsbaserte aksjer er bokført til det laveste av anskaffelseskost og virkelig verdi

Selskapet har en aksjekreditt med pant i de markedsbaserte aksjene.  
Pr. 31.12.2023 er denne kreditten på kr 412 660