



## ÅRSREGNSKAPET FOR REGNSKAPSÅRET 2022 - GENERELL INFORMASJON

### Enheten

Organisasjonsnummer: 899 609 662  
Organisasjonsform: Aksjeselskap  
Foretaksnavn: OIS INVEST AS  
Forretningsadresse: c/o Odd Inge Sørheim  
Furuhaugen 10  
7170 ÅFJORD

### Regnskapsår

Årsregnskapets periode: 01.01.2022 - 31.12.2022

### Konsern

Morselskap i konsern: Nei

### Regnskapsregler

Regler for små foretak benyttet: Ja  
Benyttet ved utarbeidelsen av årsregnskapet til selskapet: Regnskapslovens alminnelige regler

### Årsregnskapet fastsatt av kompetent organ

Bekreftet av representant for selskapet: Odd Inge Sørheim  
Dato for fastsettelse av årsregnskapet: 04.05.2023

### Grunnlag for avgivelse

År 2022: Årsregnskapet er elektronisk innlevert  
År 2021: Tall er hentet fra elektronisk innlevert årsregnskap fra 2022

*Det er ikke krav til at årsregnskapet m.v. som sendes til Regnskapsregisteret er undertegnet. Kontrollen på at dette er utført ligger hos revisor/enhetens øverste organ. Sikkerheten ivaretas ved at innsender har rolle/rettighet for innsending av årsregnskapet via Altinn, og ved at det bekreftes at årsregnskapet er fastsatt av kompetent organ.*

Brønnøysundregistrene, 16.04.2024



## Resultatregnskap

Beløp i: NOK	Note	2022	2021
<b>RESULTATREGNSKAP</b>			
<b>Inntekter</b>			
Sum inntekter		0	0
<b>Kostnader</b>			
Annen driftskostnad	1	25 338	21 679
Sum kostnader		25 338	21 679
<b>Driftsresultat</b>		<b>-25 338</b>	<b>-21 679</b>
<b>Finansinntekter og finanskostnader</b>			
Annen finansinntekt	3	541 475	577 424
Verdiøkning av markedsb. finansielle oml.m	2	6 370	188 257
Sum finansinntekter		547 844	765 681
Annen rentekostnad		451	1 960
Annen finanskostnad			88
Sum finanskostnader		451	2 048
<b>Netto finans</b>		<b>547 393</b>	<b>763 633</b>
<b>Ordinært resultat før skattekostnad</b>		<b>522 055</b>	<b>741 954</b>
<b>Ordinært resultat etter skattekostnad</b>		<b>522 055</b>	<b>741 954</b>
<b>Årsresultat</b>		<b>522 055</b>	<b>741 954</b>
<b>Årsresultat etter minoritetsinteresser</b>		<b>522 055</b>	<b>741 954</b>
<b>Overføringer og disponeringer</b>			
Overføringer annen egenkapital	6	522 055	741 954
Sum overføringer og disponeringer		522 055	741 954



### Balanse

Beløp i: NOK	Note	2022	2021
<b>BALANSE - EIENDELER</b>			
<b>Anleggsmidler</b>			
<b>Immaterielle eiendeler</b>			
<b>Finansielle anleggsmidler</b>			
Investeringer i aksjer og andeler	2	279 400	279 400
<b>Sum finansielle anleggsmidler</b>		<b>279 400</b>	<b>279 400</b>
<b>Sum anleggsmidler</b>		<b>279 400</b>	<b>279 400</b>
<b>Omløpsmidler</b>			
<b>Varer</b>			
<b>Fordringer</b>			
Andre kortsiktige fordringer		15 000	
<b>Sum fordringer</b>		<b>15 000</b>	
<b>Investeringer</b>			
Markedsbaserte aksjer	2	1 460 557	1 399 541
<b>Sum investeringer</b>		<b>1 460 557</b>	<b>1 399 541</b>
<b>Bankinnskudd, kontanter og lignende</b>			
Bankinnskudd, kontanter o.l.		366 170	8 762
<b>Sum bankinnskudd, kontanter og lignende</b>		<b>366 170</b>	<b>8 762</b>
<b>Sum omløpsmidler</b>		<b>1 841 727</b>	<b>1 408 303</b>
<b>SUM EIENDELER</b>		<b>2 121 127</b>	<b>1 687 703</b>
<b>BALANSE - EGENKAPITAL OG GJELD</b>			
<b>Egenkapital</b>			
<b>Innskutt egenkapital</b>			
Aksjekapital	6	100 000	100 000
<b>Sum innskutt egenkapital</b>		<b>100 000</b>	<b>100 000</b>



## Balanse

Beløp i: NOK	Note	2022	2021
<b>Opptjent egenkapital</b>			
Annen egenkapital	6	2 018 536	1 496 480
<b>Sum opptjent egenkapital</b>		<b>2 018 536</b>	<b>1 496 480</b>
<b>Sum egenkapital</b>		<b>2 118 536</b>	<b>1 596 480</b>
<b>Sum langsiktig gjeld</b>		<b>0</b>	<b>0</b>
<b>Kortsiktig gjeld</b>			
Leverandørgjeld		2 591	1 922
Annen kortsiktig gjeld			89 301
<b>Sum kortsiktig gjeld</b>		<b>2 591</b>	<b>91 223</b>
<b>Sum gjeld</b>		<b>2 591</b>	<b>91 223</b>
<b>SUM EGENKAPITAL OG GJELD</b>		<b>2 121 127</b>	<b>1 687 703</b>



## Brønnøysundregistrene

### ÅRSREGNSKAP FOR REGNSKAPSÅRET 2022 - GENERELL INFORMASJON

Journalnummer: 2023 389947

#### Enheten

Organisasjonsnummer: 899 609 662  
Organisasjonsform: Aksjeselskap  
Foretaksnavn: OIS INVEST AS  
Forretningsadresse: c/o Odd Inge Sørheim  
Furuhaugen 10  
7170 ÅFJORD

#### Regnskapsår

Årsregnskapets periode: 01.01.2022 - 31.12.2022

#### Konsern

Morselskap i konsern: Nei

#### Regnskapsregler

Regler for små foretak benyttet: Ja  
Benyttet ved utarbeidelsen av  
årsregnskapet til selskapet: Regnskapslovens alminnelige regler

#### Årsregnskapet fastsatt av kompetent organ

Bekreftet av representant for selskapet: Odd Inge Sørheim  
Dato for fastsettelse av årsregnskapet: 04.05.2023

#### Revisjon

Selskapet har besluttet at årsregnskapet  
ikke skal revideres: Ja  
Årsregnskapet er utarbeidet av ekstern  
autorisert regnskapsfører: Ja  
Ekstern autorisert regnskapsfører har i  
løpet av regnskapsåret bistått ved den  
løpende regnskapsføringen eller utført  
andre tjenester for selskapet enn å  
utarbeide årsregnskapet: Ja

#### Grunnlag for avgivelse

År 2022: Årsregnskap er elektronisk innlevert.  
År 2021: Tall er hentet fra elektronisk innlevert årsregnskap fra 2022.

*Det er ikke krav til at årsregnskapet m.v. som sendes til Regnskapsregisteret er undertegnet. Kontrollen på at dette er utført ligger hos revisor/enhetens øverste organ. Sikkerheten ivaretas ved at innsender har rolle/rettighet for innsending av årsregnskapet via Altinn, og ved at det bekreftes at årsregnskapet er fastsatt av kompetent organ.*

Brønnøysundregistrene, 08.05.2023

---

Brønnøysundregistrene  
Postadresse: Postboks 900, 8910 Brønnøysund  
Telefon: 75 00 75 00  
E-post: firmapost@brreg.no Internett: www.brreg.no  
Organisasjonsnummer: 974 760 673



Organisasjonsnr: 899 609 662  
OIS INVEST AS

## RESULTATREGNSKAP

Beløp i: NOK	Note	2022	2021
<b>RESULTATREGNSKAP</b>			
<b>Inntekter</b>			
Sum inntekter		0	0
<b>Kostnader</b>			
Annen driftskostnad	1	25 338	21 679
Sum kostnader		25 338	21 679
<b>Driftsresultat</b>		-25 338	-21 679
<b>Finansinntekter og finanskostnader</b>			
Annen finansinntekt	3	541 475	577 424
Verdiøkning av markedsb. finansielle oml.m	2	6 370	188 257
Sum finansinntekter		547 844	765 681
Annen rentekostnad		451	1 960
Annen finanskostnad			88
Sum finanskostnader		451	2 048
<b>Netto finans</b>		547 393	763 633
<b>Ordinært resultat før skattekostnad</b>		522 055	741 954
<b>Ordinært resultat etter skattekostnad</b>		522 055	741 954
<b>Årsresultat</b>		522 055	741 954
<b>Årsresultat etter minoritetsinteresser</b>		522 055	741 954
<b>Overføringer og disponeringer</b>			
Overføringer annen egenkapital	6	522 055	741 954
Sum overføringer og disponeringer		522 055	741 954



Organisasjonsnr: 899 609 662  
OIS INVEST AS

## BALANSE

Beløp i: NOK

Note	2022	2021
------	------	------

### BALANSE - EIENDELER

#### Anleggsmidler

##### Immaterielle eiendeler

##### Finansielle anleggsmidler

Investeringer i aksjer og andeler	2	279 400	279 400
Sum finansielle anleggsmidler		279 400	279 400
Sum anleggsmidler		279 400	279 400

#### Omløpsmidler

##### Varer

##### Fordringer

Andre kortsiktige fordringer		15 000	
Sum fordringer		15 000	

##### Investeringer

Markedsbaserte aksjer	2	1 460 557	1 399 541
Sum investeringer		1 460 557	1 399 541

##### Bankinnskudd, kontanter og lignende

Bankinnskudd, kontanter o. l.		366 170	8 762
Sum bankinnskudd, kontanter og lignende		366 170	8 762

Sum omløpsmidler		1 841 727	1 408 303
------------------	--	-----------	-----------

SUM EIENDELER		2 121 127	1 687 703
---------------	--	-----------	-----------

### BALANSE - EGENKAPITAL OG GJELD

#### Egenkapital

##### Innskutt egenkapital

Aksjekapital	6	100 000	100 000
Sum innskutt egenkapital		100 000	100 000

##### Opptjent egenkapital

Annen egenkapital	6	2 018 536	1 496 480
Sum opptjent egenkapital		2 018 536	1 496 480

Sum egenkapital		2 118 536	1 596 480
-----------------	--	-----------	-----------



Sum langsiktig gjeld	0	0
<b>Kortsiktig gjeld</b>		
Leverandørgjeld	2 591	1 922
Annen kortsiktig gjeld		89 301
Sum kortsiktig gjeld	2 591	91 223
Sum gjeld	2 591	91 223
<b>SUM EGENKAPITAL OG GJELD</b>	<b>2 121 127</b>	<b>1 687 703</b>



Organisasjonsnr: 899 609 662  
OIS INVEST AS

NOTEOPPLYSNINGER - SELSKAP - alle poster oppgitt i hele tall

## Note

Antall årsverk i regnskapsåret  
0.00

<u>Sum</u>	<u>Beløp</u>
<u>Balanseført verdi 31.12.</u>	<u>Varige driftsmidler Immaterielle eiend.</u>

## Konsernregnskap

Morselskapet sitt navn

Forretningskontor for morselskapet

Begrunnelse for at datterselskap er utelatt fra konsolideringen

Konsern, tilknyttet selskap m.v. - fordringer og gjeld

## Fordringer

<u>Samlet beløp - tilknyttet selskap</u>	<u>Årets</u>	<u>Fjorårets</u>
------------------------------------------	--------------	------------------

<u>Samlet beløp - foretak i samme konsern</u>	<u>Årets</u>	<u>Fjorårets</u>
-----------------------------------------------	--------------	------------------

<u>Samlet beløp - foretak i samme konsern</u>	<u>Årets</u>	<u>Fjorårets</u>
-----------------------------------------------	--------------	------------------

<u>Samlet beløp - felles kontrollert virksomhet</u>	<u>Årets</u>	<u>Fjorårets</u>
-----------------------------------------------------	--------------	------------------

<u>Pantstillelse</u>	<u>Beløp</u>
----------------------	--------------

<u>Beholdning av egne aksjer</u>	<u>Antall</u>	<u>Pålydende</u>	<u>Andel av aksjek.</u>
----------------------------------	---------------	------------------	-------------------------



**Note**

**Lån og sikkerhetsstillelse til medlemmer**

Er det gitt lån eller sikkerhetsstillelse til ledende personer: Nei

Opplysninger om:

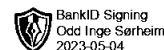
Medlemmer av:

Mer om lån og sikkerhetsstillelse

**Note**

**Noteopplysninger ut over minimumskravene for små foretak**

Fullstendige noteopplysninger fremkommer av vedlagte PDF-dokument



**Årsregnskap 2022  
for**

**Ois Invest AS**

**Foretaksnr. 899609662**

Utarbeidet av:



Avdeling Midtbyen  
Søndre gate 10, 7010 Trondheim  
Telefon: 73 50 41 50  
midtbyen@smnregnskap.no  
www.smnregnskap.no



Ois Invest AS

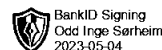


## Resultatregnskap

	Note	2222	2121
<b>DRIFTSINTEKTER OG DRIFTSKOSTNADER</b>			
<b>Driftsinntekter</b>			
Sum driftsinntekter		0	0
<b>Driftskostnader</b>			
Annen driftskostnad	1	25 338	21 679
Sum driftskostnader		25 338	21 679
<b>DRIFTSRESULTAT</b>		<b>(25 338)</b>	<b>(21 679)</b>
<b>FINANSINTEKTER OG FINANSKOSTNADER</b>			
<b>Finansinntekter</b>			
Verdipåkjøp av markedsb. finansielle oml.m	2	6 370	188 257
Annen finansinntekt	3	541 475	577 424
Sum finansinntekter		547 844	765 681
<b>Finanskostnader</b>			
Annen rentekostnad		451	1 960
Annen finanskostnad		0	88
Sum finanskostnader		451	2 048
<b>NETTO FINANSPOSTER</b>		<b>547 393</b>	<b>763 633</b>
<b>ORDINÆRT RES. FØR SKATTEKOSTNAD</b>		<b>522 055</b>	<b>741 954</b>
Skattekostnad på ordinært resultat	4,5	0	0
<b>ORDINÆRT RESULTAT</b>		<b>522 055</b>	<b>741 954</b>
<b>ÅRSRESULTAT</b>		<b>522 055</b>	<b>741 954</b>
<b>OVERF. OG DISPONERINGER</b>			
Overføringer annen egenkapital	6	522 055	741 954
<b>SUM OVERF. OG DISPONERINGER</b>		<b>522 055</b>	<b>741 954</b>



Ois Invest AS

**Balanse pr. 31.12.2222**

	Note	31.12.2222	31.12.2121
<b>EIENDELER</b>			
<b>ANLEGGSMIDLER</b>			
<b>Finansielle anleggsmidler</b>			
Investeringer i aksjer og andeler	2	279 400	279 400
<b>Sum finansielle anleggsmidler</b>		<b>279 400</b>	<b>279 400</b>
<b>SUM ANLEGGSMIDLER</b>		<b>279 400</b>	<b>279 400</b>
<b>OMLØPSMIDLER</b>			
<b>Fordringer</b>			
Andre kortsiktige fordringer		15 000	0
<b>Sum fordringer</b>		<b>15 000</b>	<b>0</b>
<b>Investeringer</b>			
Markedsbaserte aksjer	2	1 460 557	1 399 541
<b>Sum investeringer</b>		<b>1 460 557</b>	<b>1 399 541</b>
Bankinnskudd, kontanter o.l.		366 170	8 762
<b>SUM OMLØPSMIDLER</b>		<b>1 841 727</b>	<b>1 408 303</b>
<b>SUM EIENDELER</b>		<b>2 121 127</b>	<b>1 687 703</b>
<b>EGENKAPITAL OG GJELD</b>			
<b>EGENKAPITAL</b>			
<b>Innskutt egenkapital</b>			
Aksjekapital	6	100 000	100 000
<b>Sum innskutt egenkapital</b>		<b>100 000</b>	<b>100 000</b>
<b>Opptjent egenkapital</b>			
Annen egenkapital	6	2 018 536	1 496 481
<b>Sum opptjent egenkapital</b>		<b>2 018 536</b>	<b>1 496 481</b>
<b>SUM EGENKAPITAL</b>		<b>2 118 536</b>	<b>1 596 481</b>
<b>GJELD</b>			
<b>KORTSIKTIG GJELD</b>			
Leverandørgjeld		2 591	1 922
Annen kortsiktig gjeld		0	89 301
<b>SUM KORTSIKTIG GJELD</b>		<b>2 591</b>	<b>91 223</b>
<b>SUM GJELD</b>		<b>2 591</b>	<b>91 223</b>
<b>SUM EGENKAPITAL OG GJELD</b>		<b>2 121 127</b>	<b>1 687 703</b>

Åfjord,

Odd Inge Sørheim  
Styreleder/daglig leder



## Noter 2022

### Regnskapsprinsipper

#### Generelle prinsipper

Årsregnskapet er satt opp i samsvar med regnskapsloven og NRS 8 - God regnskapsskikk for små foretak.

#### Inntektsføringsprinsipper

Inntektsføring av gevinst ved salg av aksjer og andre verdipapirer skjer ved leveringstidspunktet. Kostnader medtas etter sammenstillingsprinsippet, det vil si at kostnader tas med i samme periode som tilhørende inntekt inntektsføres.

#### Vurdering og klassifisering av eiendeler og gjeld

Anleggsmidler omfatter eiendeler bestemt til varig eie og bruk. Anleggsmidler er vurdert til anskaffelseskost. Varige driftsmidler balanseføres og avskrives over driftsmidlets økonomiske levetid. Anleggsmidler nedskrives til virkelig verdi ved verdifall som ikke forventes å være forbigående. Langsiktig gjeld er gjeld som forfaller senere enn ett år etter transaksjonsdagen. Langsiktig gjeld med unntak av andre avsetninger balanseføres til nominelt beløp på etableringstidspunktet.

Omløpsmidler og kortsiktig gjeld omfatter normalt poster som forfaller til betaling innen ett år etter balansedagen, samt poster som knytter seg til varekretsløpet. Omløpsmidler vurderes til laveste verdi av anskaffelseskost og antatt virkelig verdi. Kortsiktig gjeld balanseføres til nominelt beløp på etableringstidspunktet.

#### Kortsiktige fordringer

Kortsiktige fordringer er vurdert til pålydende. I den grad det er funnet nødvendig er det foretatt avsetning til dekning av mulige tap.

#### Aksjer og obligasjoner

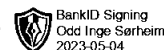
Anleggsaksjer og andre langsiktige aksjer vurderes til kostpris. Markedsbaserte aksjer behandles som en handelsportefølje og regnskapsføres til markedskurser på balansedagen. Urealisert verdiendring inngår i finansinntekter og -kostnader. Mottatt utbytte og mottatte renter inntektsføres som hhv. finansinntekt og renteinntekt.

#### Skatt

Skattekostnaden i resultatregnskapet omfatter både periodens betalbare skatt og endring i utsatt skatt. Utsatt skatt er beregnet med 22% på grunnlag av de midlertidige forskjeller som eksisterer mellom regnskapsmessige og skattemessige verdier, samt ligningsmessig underskudd til fremføring ved utgangen av regnskapsåret. Skatteøkende og skattereduserende midlertidige forskjeller som reverserer eller kan reversere i samme periode er utlignet og nettoført. I henhold til unntaksreglene for små foretak balanseføres ikke netto utsatt skattefordel.



Ois Invest AS



## Noter 2022

### Note 1 - Ansatte, godtgjørelser, mv.

Selskapet har ikke hatt ansatte i regnskapsåret. Det er ikke utbetalt lønn eller annen godtgjørelse.

### Note 2 - Aksjer og andeler

#### Aksjer og andeler i tilknyttet selskap

Selskap	Forretnings- kontor	Eier- og stemmeandel	Anskaffelses- kost
Åfjord Sport AS	Åfjord	44 %	279 400

#### Aksjer og andeler i andre selskaper

Markedsbaserte aksjer	Anskaffelses- kost	Bokført verdi	Urealisert verdiendring
Markedsbaserte aksjer	1 388 830	1 136 858	-251 972
Markedsbaserte aksjer utenfor fritak	320 946	323 700	2 753
<b>Sum aksjer</b>	<b>1 709 777</b>	<b>1 460 557</b>	<b>-249 219</b>
Urealisert verdiendring 1.1.			-255 589
<b>Resultateffekt i året</b>			<b>6 370</b>

### Note 3 - Annen finansinntekt

#### Annen finansinntekt fremkommer slik:

	Beløp
Gevinst realisasjon aksjer	337 635
Aksjeutbytte	203 840
<b>Sum</b>	<b>541 475</b>

### Note 4 - Avstemming skattekostnad

#### Avstemming av skattekostnad mot resultat før skatt

	Grunnlag	Skatt
Skattekostnad i resultatregnskapet		0
Resultat før skattekostnad	522 055	114 852
<b>Differanse</b>		<b>-114 852</b>

#### Som består av

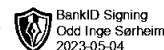
Permanente forskjeller	-541 729	-119 180
Direkte balanseførte endringer i midlertidige	109 981	24 196
Ikke balanseført US / USF i fjor	-229 019	-50 384
Ikke balanseført US / USF i år	138 713	30 517
<b>Sum</b>		<b>-114 852</b>

Noter for Ois Invest AS

Organisasjonsnr. 899609662



Ois Invest AS



## Noter 2022

### Note 5 - Skatter

#### Spesifikasjon av årets skattegrunnlag:

Resultat før skattekostnader	522 055
Permanente og andre forskjeller	-541 729
<b>Skattepliktig inntekt / fremførbart underskudd</b>	<b>-19 674</b>

#### Spesifikasjon av årets skattekostnad:

Betalbar skatt	0
<b>Samlede ordinære skattekostnader</b>	<b>0</b>

#### Midlertidige forskjeller og balanseført utsatt skatt

	2022	2021
+ Aksjer og andre verdipapirer	2 753	-107 227
- Fremførbart skattemessig underskudd	141 466	121 792
<b>Sum positive skatteøkende forskjeller</b>	<b>2 753</b>	<b>0</b>
<b>Sum negative skatteøkende forskjeller</b>	<b>141 466</b>	<b>229 019</b>
Forskj. som ikke inngår i beregning av utsatt skatt	138 713	229 019

Alle midlertidige forskjeller kan utlignes og dette er gjennomført i beregningen av utsatt skatt / skattefordel.

### Note 6 - Egenkapitabevegelser

	Aksjekapital	Annen egenkapital	Sum egenkapital
Pr 1.1.	100 000	1 496 481	1 596 481
+Fra årets resultat		522 055	522 055
<b>Pr 31.12.</b>	<b>100 000</b>	<b>2 018 536</b>	<b>2 118 536</b>



Ois Invest AS

## Noter 2022

### Regnskapsprinsipper

#### Generelle prinsipper

Årsregnskapet er satt opp i samsvar med regnskapsloven og NRS 8 - God regnskapsskikk for små foretak.

#### Inntektsføringsprinsipper

Inntektsføring av gevinst ved salg av aksjer og andre verdipapirer skjer ved leveringstidspunktet. Kostnader medtas etter sammenstillingsprinsippet, det vil si at kostnader tas med i samme periode som tilhørende inntekt inntektsføres.

#### Vurdering og klassifisering av eiendeler og gjeld

Anleggsmidler omfatter eiendeler bestemt til varig eie og bruk. Anleggsmidler er vurdert til anskaffelseskost. Varige driftsmidler balanseføres og avskrives over driftsmidlets økonomiske levetid. Anleggsmidler nedskrives til virkelig verdi ved verdifall som ikke forventes å være forbigående. Langsiktig gjeld er gjeld som forfaller senere enn ett år etter transaksjonsdagen. Langsiktig gjeld med unntak av andre avsetninger balanseføres til nominelt beløp på etableringstidspunktet.

Omløpsmidler og kortsiktig gjeld omfatter normalt poster som forfaller til betaling innen ett år etter balansedagen, samt poster som knytter seg til varekretsløpet. Omløpsmidler vurderes til laveste verdi av anskaffelseskost og antatt virkelig verdi. Kortsiktig gjeld balanseføres til nominelt beløp på etableringstidspunktet.

#### Kortsiktige fordringer

Kortsiktige fordringer er vurdert til pålydende. I den grad det er funnet nødvendig er det foretatt avsetning til dekning av mulige tap.

#### Aksjer og obligasjoner

Anleggsaksjer og andre langsiktige aksjer vurderes til kostpris. Markedsbaserte aksjer behandles som en handelsportefølje og regnskapsføres til markedskurser på balansedagen. Urealisert verdiendring inngår i finansinntekter og -kostnader. Mottatt utbytte og mottatte renter inntektsføres som hhv. finansinntekt og renteinntekt.

#### Skatt

Skattekostnaden i resultatregnskapet omfatter både periodens betalbare skatt og endring i utsatt skatt. Utsatt skatt er beregnet med 22% på grunnlag av de midlertidige forskjeller som eksisterer mellom regnskapsmessige og skattemessige verdier, samt ligningsmessig underskudd til fremføring ved utgangen av regnskapsåret. Skatteøkende og skattereduserende midlertidige forskjeller som reverserer eller kan reversere i samme periode er utlignet og nettoført. I henhold til unntaksreglene for små foretak balanseføres ikke netto utsatt skattefordel.



Ois Invest AS

## Noter 2022

### Note 1 - Ansatte, godtgjørelser, mv.

Selskapet har ikke hatt ansatte i regnskapsåret. Det er ikke utbetalt lønn eller annen godtgjørelse.

### Note 2 - Aksjer og andeler

Aksjer og andeler i tilknyttet selskap

Selskap	Forretnings- kontor	Eier- og stemmeandel	Anskaffelses- kost
---------	------------------------	-------------------------	-----------------------

Åfjord Sport AS	Åfjord	44 %	279 400
-----------------	--------	------	---------

Aksjer og andeler i andre selskaper

Markedsbaserte aksjer	Anskaffelses- kost	Bokført verdi	Urealisert verdiendring
-----------------------	-----------------------	------------------	----------------------------

Markedsbaserte aksjer	1 388 830	1 136 858	-251 972
-----------------------	-----------	-----------	----------

Markedsbaserte aksjer utenfor fritak	320 946	323 700	2 753
--------------------------------------	---------	---------	-------

<b>Sum aksjer</b>	<b>1 709 777</b>	<b>1 460 557</b>	<b>-249 219</b>
-------------------	------------------	------------------	-----------------

Urealisert verdiendring 1.1.			-255 589
------------------------------	--	--	----------

<b>Resultateffekt i året</b>			<b>6 370</b>
------------------------------	--	--	--------------

### Note 3 - Annen finansinntekt

Annen finansinntekt fremkommer slik:

Beløp

Gevinst realisasjon aksjer

337 635

Aksjeutbytte

203 840

**Sum**

**541 475**



Ois Invest AS

**Noter 2022****Note 4 - Avstemming skattekostnad****Avstemming av skattekostnad mot resultat før skatt**

	<b>Grunnlag</b>	<b>Skatt</b>
Skattekostnad i resultatregnskapet		0
Resultat før skattekostnad	522 055	114 852
<b>Differanse</b>		<b>-114 852</b>
<b>Som består av</b>		
Permanente forskjeller	-541 729	-119 180
Direkte balanseførte endringer i midlertidige	109 981	24 196
Ikke balanseført US / USF i fjor	-229 019	-50 384
Ikke balanseført US / USF i år	138 713	30 517
<b>Sum</b>		<b>-114 852</b>

**Note 5 - Skatter****Spesifikasjon av årets skattegrunnlag:**

Resultat før skattekostnader	522 055
Permanente og andre forskjeller	-541 729
<b>Skattepliktig inntekt / fremførbart underskudd</b>	<b>-19 674</b>

**Spesifikasjon av årets skattekostnad:**

Betalbar skatt	0
<b>Samlede ordinære skattekostnader</b>	<b>0</b>

**Midlertidige forskjeller og balanseført utsatt skatt**

	<b>2022</b>	<b>2021</b>
+ Aksjer og andre verdipapirer	2 753	-107 227
- Fremførbart skattemessig underskudd	141 466	121 792
<b>Sum positive skatteøkende forskjeller</b>	<b>2 753</b>	<b>0</b>
<b>Sum negative skatteøkende forskjeller</b>	<b>141 466</b>	<b>229 019</b>
Forskj. som ikke inngår i beregning av utsatt skatt	138 713	229 019

Alle midlertidige forskjeller kan utlignes og dette er gjennomført i beregningen av utsatt skatt / skattefordel.



Ois Invest AS

## Noter 2022

### Note 6 - Egenkapitabevegelser

	Aksjekapital	Annen egenkapital	Sum egenkapital
Pr 1.1.	100 000	1 496 481	1 596 481
+Fra årets resultat		522 055	522 055
<b>Pr 31.12.</b>	<b>100 000</b>	<b>2 018 536</b>	<b>2 118 536</b>



Ois Invest AS

## Resultatregnskap

	Note	2222	2121
<b>DRIFTSINNEKTER OG DRIFTSKOSTNADER</b>			
Driftsinntekter			
Sum driftsinntekter		0	0
Driftskostnader			
Annen driftskostnad	1	25 338	21 679
Sum driftskostnader		25 338	21 679
<b>DRIFTSRESULTAT</b>		<b>(25 338)</b>	<b>(21 679)</b>
<b>FINANSINNEKTER OG FINANSKOSTNADER</b>			
Finansinntekter			
Verdiøkning av markedsb. finansielle oml.m	2	6 370	188 257
Annen finansinntekt	3	541 475	577 424
Sum finansinntekter		547 844	765 681
Finanskostnader			
Annen rentekostnad		451	1 960
Annen finanskostnad		0	88
Sum finanskostnader		451	2 048
<b>NETTO FINANSPOSTER</b>		<b>547 393</b>	<b>763 633</b>
<b>ORDINÆRT RES. FØR SKATTEKOSTNAD</b>		<b>522 055</b>	<b>741 954</b>
Skattekostnad på ordinært resultat	4,5	0	0
<b>ORDINÆRT RESULTAT</b>		<b>522 055</b>	<b>741 954</b>
<b>ÅRSRESULTAT</b>		<b>522 055</b>	<b>741 954</b>
<b>OVERF. OG DISPONERINGER</b>			
Overføringer annen egenkapital	6	522 055	741 954
<b>SUM OVERF. OG DISPONERINGER</b>		<b>522 055</b>	<b>741 954</b>

Årsregnskap for Ois Invest AS

Organisasjonsnr. 899609662



Ois Invest AS

## Balanse pr. 31.12.2222

	Note	31.12.2222	31.12.2121
<b>EIENDELER</b>			
<b>ANLEGGSMIDLER</b>			
<b>Finansielle anleggsmidler</b>			
Investeringer i aksjer og andeler	2	279 400	279 400
<b>Sum finansielle anleggsmidler</b>		<b>279 400</b>	<b>279 400</b>
<b>SUM ANLEGGSMIDLER</b>		<b>279 400</b>	<b>279 400</b>
<b>OMLØPSMIDLER</b>			
<b>Fordringer</b>			
Andre kortsiktige fordringer		15 000	0
<b>Sum fordringer</b>		<b>15 000</b>	<b>0</b>
<b>Investeringer</b>			
Markedsbaserte aksjer	2	1 460 557	1 399 541
<b>Sum investeringer</b>		<b>1 460 557</b>	<b>1 399 541</b>
Bankinnskudd, kontanter o.l.		366 170	8 762
<b>SUM OMLØPSMIDLER</b>		<b>1 841 727</b>	<b>1 408 303</b>
<b>SUM EIENDELER</b>		<b>2 121 127</b>	<b>1 687 703</b>
 <b>EGENKAPITAL OG GJELD</b>			
<b>EGENKAPITAL</b>			
<b>Innskutt egenkapital</b>			
Aksjekapital	6	100 000	100 000
<b>Sum innskutt egenkapital</b>		<b>100 000</b>	<b>100 000</b>
<b>Opptjent egenkapital</b>			
Annen egenkapital	6	2 018 536	1 496 481
<b>Sum opptjent egenkapital</b>		<b>2 018 536</b>	<b>1 496 481</b>
<b>SUM EGENKAPITAL</b>		<b>2 118 536</b>	<b>1 596 481</b>
<b>GJELD</b>			
<b>KORTSIKTIG GJELD</b>			
Leverandørgjeld		2 591	1 922
Annen kortsiktig gjeld		0	89 301
<b>SUM KORTSIKTIG GJELD</b>		<b>2 591</b>	<b>91 223</b>
<b>SUM GJELD</b>		<b>2 591</b>	<b>91 223</b>
<b>SUM EGENKAPITAL OG GJELD</b>		<b>2 121 127</b>	<b>1 687 703</b>

Åfjord,

Odd Inge Sørheim  
Styreleder/daglig leder



**Årsregnskap 2022  
for**

**Ois Invest AS**

**Foretaksnr. 899609662**

Utarbeidet av:



Avdeling Midtbyen  
Søndre gate 10, 7010 Trondheim  
Telefon: 73 50 41 50  
midtbyen@smnregnskap.no  
www.smnregnskap.no