



ÅRSREGNSKAPET FOR REGNSKAPSÅRET 2021 - GENERELL INFORMASJON

Enheten

Organisasjonsnummer: 921 371 098
Organisasjonsform: Pensjonskasse
Foretaksnavn: INFRATEK PENSJONSKASSE
Forretningsadresse: Innspurten 15
0663 OSLO

Regnskapsår

Årsregnskapets periode: 01.01.2021 - 31.12.2021

Konsern

Morselskap i konsern: Nei

Regnskapsregler

Regler for små foretak benyttet: Nei
Benyttet ved utarbeidelsen av årsregnskapet til selskapet: Regnskapslovens alminnelige regler

Årsregnskapet fastsatt av kompetent organ

Bekreftet av representant for selskapet: Peder Lunde
Dato for fastsettelse av årsregnskapet: 22.03.2022

Grunnlag for avgivelse

År 2021: Årsregnskapet er elektronisk innlevert
År 2020: Tall er hentet fra elektronisk innlevert årsregnskap fra 2021

Det er ikke krav til at årsregnskapet m.v. som sendes til Regnskapsregisteret er undertegnet. Kontrollen på at dette er utført ligger hos revisor/enhetens øverste organ. Sikkerheten ivaretas ved at innsender har rolle/rettighet for innsending av årsregnskapet via Altinn, og ved at det bekreftes at årsregnskapet er fastsatt av kompetent organ.

Brønnøysundregistrene, 28.06.2023



Resultatregnskap

Beløp i: NOK	Note	2021	2020
RESULTATREGNSKAP - TEKNISK REGNSKAP			
Premieinntekter			
Forfalte premier, brutto	2	29 248 832	23 440 618
Avgitte gjenforsikringspremier		-30 000	-20 000
Sum premieinntekter for egen regning		29 218 832	23 420 618
Netto inntekter fra investeringer i kollektivporteføljen			
Renteinntekt og utbytte m.v. på finansielle eiendeler		24 113 291	14 881 555
Verdiendringer på investeringer		32 030 114	16 838 370
Realisert gevinst og tap på investeringer		30 029 224	14 126 590
Sum netto inntekter fra investeringer i kollektivporteføljen		86 172 629	45 846 515
Netto inntekter fra investeringer i investeringsporteføljen			
Sum netto inntekter fra investeringer i investeringsporteføljen		0	0
Andre forsikringsrelaterte inntekter		32 290	35 173
Pensjoner m.v.			
Brutto utbetalte pensjoner	4	-20 361 467	-19 773 157
Utbetalte pensjoner m.v.		-20 361 467	-19 773 157
Endring i erstatningsavsetninger		0	0
Overføring av premiereserve, pensjonskapital m.v. og tilleggsavsetninger til andre			-85 590
Sum pensjoner m.v.		-20 361 467	-19 858 747
Resultatførte endringer i forsikringsforpliktelse - kontraktfastsatte forpliktelse			
Endring i premiereserve m.v, brutto.	21	-23 381 532	20 836 568
Endring i premiereserve m.v.		-23 381 532	20 836 568
Endring i kursreguleringsfond	21	-32 030 113	-16 838 370
Endring i premiefond, innskuddsfond og fond for regulering av pensjoner m.v.	21	-806 007	-31 401 769
Sum resultatførte endringer i forsikringsforpliktelsene - kontraktfastsatte forpliktelse		-56 217 652	-27 403 571



Resultatregnskap

Beløp i: NOK	Note	2021	2020
Resultatførte endringer i forsikringsforpliktelser - særskilt investeringsportefølje			
Sum resultatførte endringer i forsikringsforpliktelser - særskilt investeringsportefølje		0	0
Midler tilordnet forsikringskontraktene - kontraktfastsatte forpliktelser			
Overskudd på avkastningsresultatet	21,29	-32 282 943	-10 540 277
Risikoresultat tilordnet forsikringskontraktene	21,29	-1 686 824	-3 467 211
Sum midler tilordnet forsikringskontraktene - kontraktfastsatte forpliktelser		-33 969 767	-14 007 488
Forsikringsrelaterte driftskostnader			
Forvaltningskostnader		-1 328 133	-2 103 368
Forsikringsrelaterte administrasjonskostnader	5	-2 158 102	-2 795 208
Sum forsikringsrelaterte driftskostnader		-3 486 235	-4 898 576
Resultat av teknisk regnskap		1 388 630	3 133 924
RESULTATREGNSKAP - IKKE-TEKNISK REGNSKAP			
Netto inntekter fra investeringer i selskapsporteføljen			
Renteinntekt og utbytte m.v. på finansielle eiendeler		1 889 345	1 007 059
Verdiendringer på investeringer		9 717 150	1 705 676
Realisert gevinst og tap på investeringer		2 352 875	955 970
Sum netto inntekter fra investeringer i selskapsporteføljen		13 959 370	3 668 705
Forvaltningskostnader og andre kostnader knyttet til selskapsporteføljen			
Forvaltningskostnader		-104 063	-142 338
Andre kostnader			-22
Resultat av ikke-teknisk regnskap		13 855 307	3 526 345
Resultat før skattekostnader		15 243 937	6 660 269
Skattekostnader		-500 037	-48 311
Resultat før andre inntekter og kostnader		14 743 900	6 611 958
TOTALRESULTAT		14 743 900	6 611 958



Balanse

Beløp i: NOK	Note	2021	2020
BALANSE - EIENDELER			
EIENDELER I SELSKAPSPORTEFØLJEN			
Immaterielle eiendeler			
Bygninger og andre faste eiendommer		0	0
Datterforetak, tilknyttede foretak og felleskontrollerte foretak		0	0
Investeringer som holdes til forfall	9	19 762 234	11 015 065
Finansielle eiendeler som måles til amortisert kost		19 762 234	11 015 065
Aksjer og andeler (inkl. aksjer og andeler målt til kost)	10	45 133 042	22 049 734
Rentebærende verdipapirer	11	30 911 321	14 051 271
Utlån og fordringer	12	872 752	6 056
Finansielle eiendeler som måles til virkelig verdi		76 917 115	36 107 061
Sum investeringer		96 679 349	47 122 126
Fordringer			
Fordringer knyttet til premieinntekter			315 678
Andre fordringer	16	17 976	1 405 164
Sum fordringer		17 976	1 720 842
Andre eiendeler			
Kasse, bank		1 115 249	25 968 613
Sum andre eiendeler		1 115 249	25 968 613
Forskuddsbetalte kostnader og opptjente ikke mottatte inntekter		583 193	648 522
Sum eiendeler i selskapsporteføljen		98 395 767	75 460 103
EIENDELER I KUNDEPORTEFØLJENE			
Investeringer i kollektivporteføljen			
Bygninger og andre faste eiendommer		0	0
Datterforetak, tilknyttede foretak og felleskontrollerte foretak		0	0
Investeringer som holdes til forfall	9	192 243 646	206 456 038
Finansielle eiendeler som måles til amortisert kost		192 243 646	206 456 038
Aksjer og andeler (inkl. aksjer og andeler målt til kost)	10	439 046 539	413 279 499
Rentebærende verdipapirer	11	300 700 063	263 363 827
Utlån og fordringer	12	12 376 942	113 490
Finansielle eiendeler som måles til virkelig verdi		752 123 544	676 756 816



Balanse

Beløp i: NOK	Note	2021	2020
Sum investeringer i kollektivporteføljen		944 367 190	883 212 854
Investeringer i investeringsvalgporteføljen			
Bygninger og andre faste eiendommer		0	0
Datterforetak, tilknyttede foretak og felleskontrollerte foretak		0	0
Finansielle eiendeler som måles til amortisert kost		0	0
Finansielle eiendeler som måles til virkelig verdi		0	0
Sum investeringer i investeringsvalgporteføljen		0	0
Sum eiendeler i kundeporteføljen		944 367 190	883 212 854
SUM EIENDELER		1 042 762 957	958 672 957
BALANSE - EGENKAPITAL OG FORPLIKTELSER			
Innskutt egenkapital			
Innskutt egenkapital	18	14 079 000	14 079 000
Opptjent egenkapital			
Risikoutjevningfond		5 224 829	5 009 080
Annen opptjent egenkapital		72 851 419	58 323 268
Sum opptjent egenkapital		78 076 248	63 332 348
Sum egenkapital		92 155 248	77 411 348
Ansvarlig lånekapital m.v.			
Evigvarende ansvarlig kapital	19	1 939 000	1 939 000
Sum ansvarlig lånekapital m.v.		1 939 000	1 939 000
Forsikringsforpliktelser - kontraktsfastsatte forpliktelser			
Premiereserve m.v.	21,22	659 846 432	636 464 900
Tilleggsavsetninger	21,22	44 800 880	44 800 880
Kursreguleringsfond	21,22	183 932 835	151 902 721
Premiefond, innskuddsfond og fond for regulering av pensjoner m.v.	21,22	50 562 214	45 035 273
Sum forsikringsforpliktelser - kontraktsfastsatte forpliktelser		939 142 361	878 203 774



Balanse

Beløp i: NOK	Note	2021	2020
Forsikringsforpliktelse - særskilt investeringsportefølje			
Sum forsikringsforpliktelse - særskilt investeringsportefølje		0	0
Avsetninger for forpliktelse			
Forpliktelse ved periodeskatt	26	532 687	83 083
Forpliktelse ved skatt		532 687	83 083
Andre avsetninger for forpliktelse	26	480 894	482 382
Sum avsetninger for forpliktelse		1 013 581	565 465
Forpliktelse			
Andre forpliktelse	25	8 512 768	553 370
Sum forpliktelse		8 512 768	553 370
SUM EGENKAPITAL OG FORPLIKTELSER		1 042 762 958	958 672 957



KPMG AS
Sørkedalsveien 6
Postboks 7000 Majorstuen
0306 Oslo

Telephone +47 45 40 40 63
Fax
Internet www.kpmg.no
Enterprise 935 174 627 MVA

Til styret i Infratek Pensjonskasse

Uavhengig revisors beretning

Konklusjon

Vi har revidert Infratek Pensjonskasses årsregnskap som består av balanse per 31. desember 2021, resultatregnskap, oppstilling over endring i egenkapital og kontantstrømoppstilling for regnskapsåret avsluttet per denne datoen og noter til årsregnskapet, herunder et sammendrag av viktige regnskapsprinsipper.

Etter vår mening

- oppfyller årsregnskapet gjeldende lovkrav,
- gir årsregnskapet et rettviseende bilde av selskapets finansielle stilling per 31. desember 2021, og av dets resultater og kontantstrømmer for regnskapsåret avsluttet per denne datoen i samsvar med regnskapslovens regler og forskrift om årsregnskap for pensjonsforetak.

Grunnlag for konklusjonen

Vi har gjennomført revisjonen i samsvar med de internasjonale revisjonsstandardene International Standards on Auditing (ISA-ene). Våre oppgaver og plikter i henhold til disse standardene er beskrevet nedenfor under *Revisors oppgaver og plikter ved revisjonen av årsregnskapet*. Vi er uavhengige av selskapet slik det kreves i lov, forskrift og International Code of Ethics for Professional Accountants (inkludert internasjonale uavhengighetsstandarder) utstedt av the International Ethics Standards Board for Accountants (IESBA-reglene), og vi har overholdt våre øvrige etiske forpliktelser i samsvar med disse kravene. Innhentet revisjonsbevis er etter vår vurdering tilstrekkelig og hensiktsmessig som grunnlag for vår konklusjon.

Øvrig informasjon

Styret og daglig leder (ledelsen) er ansvarlige for informasjonen i årsberetningen. Øvrig informasjon omfatter informasjon i årsrapporten bortsett fra årsregnskapet og den tilhørende revisjonsberetningen. Vår konklusjon om årsregnskapet ovenfor dekker ikke informasjonen i årsberetningen.

I forbindelse med revisjonen av årsregnskapet er det vår oppgave å lese årsberetningen. Formålet er å vurdere hvorvidt det foreligger vesentlig inkonsistens mellom årsberetningen og årsregnskapet og den kunnskap vi har opparbeidet oss under revisjonen av årsregnskapet, eller hvorvidt informasjon i årsberetningen ellers fremstår som vesentlig feil. Vi har plikt til å rapportere dersom årsberetningen fremstår som vesentlig feil. Vi har ingenting å rapportere i så henseende.

Basert på kunnskapen vi har opparbeidet oss i revisjonen, mener vi at årsberetningen

- er konsistent med årsregnskapet og
- inneholder de opplysninger som skal gis i henhold til gjeldende lovkrav.

Ledelsens ansvar for årsregnskapet

Ledelsen er ansvarlig for å utarbeide årsregnskapet og for at det gir et rettviseende bilde i samsvar med regnskapslovens regler og forskrift om årsregnskap for pensjonsforetak. Ledelsen er også ansvarlig for slik internkontroll som den finner nødvendig for å kunne utarbeide et årsregnskap som ikke inneholder vesentlig feilinformasjon, verken som følge av misligheter eller utilsiktede feil.

Offices in:

KPMG AS, a Norwegian limited liability company and member firm of the KPMG network of independent member firms affiliated with KPMG International Cooperative ("KPMG International"), a Swiss entity.

Statsautoriserte revisorer - medlemmer av Den norske Revisorforening

Oslo	Elverum	Mo i Rana	Stord
Alta	Finnsnes	Molde	Straume
Arendal	Hamar	Skien	Tromsø
Bergen	Haugesund	Sandefjord	Trondheim
Bodo	Knarvik	Sandnessjøen	Tynset
Drammen	Kristiansand	Stavanger	Ålesund

Penneo document key: ZHP3-SOM2U-21UUU-UOBNV-7F68M-2ZCIG



Uavhengig revisors beretning - Infratek Pensjonskasse

Ved utarbeidelsen av årsregnskapet må ledelsen ta standpunkt til selskapets evne til fortsatt drift og opplyse om forhold av betydning for fortsatt drift. Forutsetningen om fortsatt drift skal legges til grunn for årsregnskapet så lenge det ikke er sannsynlig at virksomheten vil bli avviklet.

Revisors oppgaver og plikter ved revisjonen av årsregnskapet

Vårt mål er å oppnå betryggende sikkerhet for at årsregnskapet som helhet ikke inneholder vesentlig feilinformasjon, verken som følge av misligheter eller utilsiktede feil, og å avgi en revisjonsberetning som inneholder vår konklusjon. Betryggende sikkerhet er en høy grad av sikkerhet, men ingen garanti for at en revisjon utført i samsvar med ISA-ene, alltid vil avdekke vesentlig feilinformasjon som eksisterer. Feilinformasjon kan oppstå som følge av misligheter eller utilsiktede feil. Feilinformasjon blir vurdert som vesentlig dersom den enkeltvis eller samlet med rimelighet kan forventes å påvirke økonomiske beslutninger som brukerne foretar basert på årsregnskapet.

Som del av en revisjon i samsvar med ISA-ene, utøver vi profesjonelt skjønn og utviser profesjonell skepsis gjennom hele revisjonen. I tillegg:

- identifiserer og vurderer vi risikoen for vesentlig feilinformasjon i regnskapet, enten det skyldes misligheter eller utilsiktede feil. Vi utformer og gjennomfører revisjonshandlinger for å håndtere slike risikoer, og innhenter revisjonsbevis som er tilstrekkelig og hensiktsmessig som grunnlag for vår konklusjon. Risikoen for at vesentlig feilinformasjon som følge av misligheter ikke blir avdekket, er høyere enn for feilinformasjon som skyldes utilsiktede feil, siden misligheter kan innebære samarbeid, forfalskning, bevisste utelatelser, uriktige fremstillinger eller overstyring av internkontroll.
- opparbeider vi oss en forståelse av den interne kontroll som er relevant for revisjonen, for å utforme revisjonshandlinger som er hensiktsmessige etter omstendighetene, men ikke for å gi uttrykk for en mening om effektiviteten av selskapets interne kontroll.
- evaluerer vi om de anvendte regnskapsprinsippene er hensiktsmessige og om regnskapsestimatene og tilhørende noteopplysninger utarbeidet av ledelsen er rimelige.
- konkluderer vi på hensiktsmessigheten av ledelsens bruk av fortsatt drift-forutsetningen ved avleggelsen av årsregnskapet, basert på innhentede revisjonsbevis, og hvorvidt det foreligger vesentlig usikkerhet knyttet til hendelser eller forhold som kan skape tvil av betydning om selskapets evne til fortsatt drift. Dersom vi konkluderer med at det eksisterer vesentlig usikkerhet, kreves det at vi i revisjonsberetningen henleder oppmerksomheten på tilleggsopplysningene i årsregnskapet, eller, dersom slike tilleggsopplysninger ikke er tilstrekkelige, at vi modifierer vår konklusjon. Våre konklusjoner er basert på revisjonsbevis innhentet inntil datoen for revisjonsberetningen. Etterfølgende hendelser eller forhold kan imidlertid medføre at selskapet ikke fortsetter driften.
- evaluerer vi den samlede presentasjonen, strukturen og innholdet i årsregnskapet, inkludert tilleggsopplysningene, og hvorvidt årsregnskapet gir uttrykk for de underliggende transaksjonene og hendelsene på en måte som gir et rettviseende bilde.

Vi kommuniserer med styret blant annet om det planlagte omfanget av revisjonen og til hvilken tid revisjonsarbeidet skal utføres. Vi utveksler også informasjon om forhold av betydning som vi har avdekket i løpet av revisjonen, herunder om eventuelle svakheter av betydning i den interne kontrollen.

Oslo, 29.03.2022
KPMG AS

Anna Pettersen
Statsautorisert revisor
(elektronisk signert)

Penneo document key: ZH7P3-5COM2U-21UUV-UOBNV-7F68M-2ZCIG



PENNEO

The signatures in this document are legally binding. The document is signed using Penneo™ secure digital signature. The identity of the signers has been recorded, and are listed below.

"By my signature I confirm all dates and content in this document."

Anna Pettersen

Statsautorisert revisor

On behalf of: KPMG AS

Serial number: 9578-5999-4-1502231

IP: 80.232.xxx.xxx

2022-03-29 08:31:48 UTC



Penneo document key: ZH7P3-5OM2U-21UUV-UOBNV-7F68M-2ZCIG

This document is digitally signed using Penneo.com. The digital signature data within the document is secured and validated by the computed hash value of the original document. The document is locked and timestamped with a certificate from a trusted third party. All cryptographic evidence is embedded within this PDF, for future validation if necessary.

How to verify the originality of this document

This document is protected by an Adobe CDS certificate. When you open the

document in Adobe Reader, you should see, that the document is certified by **Penneo e-signature service <penneo@penneo.com>**. This guarantees that the contents of the document have not been changed.

You can verify the cryptographic evidence within this document using the Penneo validator, which can be found at **<https://penneo.com/validate>**



Infratek Pensjonskasse

RESULTATREGNSKAP		31.12.2021	31.12.2020
TEKNISK REGNSKAP	Note		
1. Premieinntekter			
1.1 Forfalte premier, brutto	2	29 248 832	23 440 618
1.2 Avgitte gjenforsikringspremier		-30 000	-20 000
Sum premieinntekter for egen regning		29 218 832	23 420 618
2. Netto inntekter fra investeringer i kollektivporteføljen			
2.2 Renteinntekt og utbytte mv. på finansielle eiendeler		24 113 291	14 881 555
2.4 Verdiendringer på investeringer		32 030 114	16 838 370
2.5 Realisert gevinst og tap på investeringer		30 029 224	14 126 590
Sum netto inntekter fra investeringer i kollektivporteføljen		86 172 629	45 846 515
4. Andre forsikringsrelaterte inntekter		32 290	35 173
5. Pensjoner			
5.1 Utbetalte pensjoner mv.			
5.1.1 Brutto	4	-20 361 467	-19 773 157
5.2 Overføring av premiereserve, pensjonskapital mv og tilleggsavsetninger til andre forsikringsforetak/pensjonsforetak	4		-85 590
Sum pensjoner		-20 361 467	-19 858 747
6. Resultatførte endringer i forsikringsforpliktelser - kontraktsfastsatte forpliktelser			
6.1 Endring i premiereserve mv.			
6.1.1 Til (fra) premiereserve mv., brutto	21	-23 381 532	20 836 568
6.2 Endring i tilleggsavsetninger		0	0
6.3 Endring i kursreguleringsfond	21	-32 030 113	-16 838 370
6.4.1 Endring i premiefond	21	-804 396	-31 401 415
6.4.2 Endring i fond for regulering av pensjoner mv.	21	-1 611	-354
Sum resultatførte endringer i forsikringsforpliktelser - kontraktsfastsatte forpliktelser		-56 217 652	-27 403 571
8. Midler tilordnet forsikringskontraktene – kontraktsfastsatte forpliktelser			
8.1 Overskudd på avkastningsresultatet	21,29	-32 282 943	-10 540 277
8.2 Risikoresultat tilordnet forsikringskontraktene	21,29	-1 686 824	-3 467 211
Sum midler tilordnet forsikringskontraktene – kontraktsfastsatte forpliktelser		-33 969 767	-14 007 488
9. Forsikringsrelaterte driftskostnader			
9.1 Forvaltningskostnader		-1 328 133	-2 103 368
9.2 Forsikringsrelaterte administrasjonskostnader	5	-2 158 102	-2 795 209
Sum forsikringsrelaterte driftskostnader		-3 486 235	-4 898 577
10. Andre forsikringsrelaterte kostnader		0	0
11. Resultat av teknisk regnskap		1 388 630	3 133 924



Infratek Pensjonskasse

RESULTATREGNSKAP		31.12.2021	31.12.2020
	Note		
IKKE-TEKNISK REGNSKAP			
12. Netto inntekter fra investeringer i selskapsporteføljen			
12.2 Renteinntekt og utbytte mv. på finansielle eiendeler		1 889 345	1 007 059
12.4 Verdiendringer på investeringer		9 717 150	1 705 676
12.5 Realisert gevinst og tap på investeringer		2 352 875	955 970
Sum netto inntekter fra investeringer i selskapsporteføljen		13 959 370	3 668 705
14. Forvaltningskostnader og andre kostnader knyttet til selskapsporteføljen			
14.1 Forvaltningskostnader		-104 063	-142 338
14.2 Andre kostnader		0	-21
Sum forvaltningskostnader og andre kostnader knyttet til selskapsporteføljen		-104 063	-142 359
15. Resultat av ikke-teknisk regnskap		13 855 307	3 526 346
16. Resultat før skattekostnad		15 243 937	6 660 269
17. Skattekostnader	8	-500 037	-48 311
18. Resultat før andre inntekter og kostnader		14 743 900	6 611 958
19. Andre inntekter og kostnader		0	0
20. Totalresultat		14 743 900	6 611 958
Avkastning til risikoutjevningssfond		-215 749	-26 493
Overført til risikoutjevningssfond		0	0
Overført til annen opptjent egenkapital		-14 528 151	-6 585 465
Sum overføringer		-14 743 900	-6 611 958



Infratek Pensjonskasse

BALANSE	Note	31.12.2021	31.12.2020
EIENDELER			
EIENDELER I SELSKAPSPORTEFØLJEN			
2. Investeringer			
2.3.1 Investeringer som holdes til forfall	9	19 762 234	11 015 065
2.4 Finansielle eiendeler som måles til virkelig verdi			
2.4.1 Aksjer og andeler (inkl. aksjer og andeler målt til kost)	10	45 133 042	22 049 734
2.4.2 Rentebærende verdipapirer	11	30 911 321	14 051 271
2.4.3 Utlån og fordringer	12	872 753	6 055
Sum investeringer		96 679 349	47 122 126
3. Fordringer			
3.1 Fordringer i forbindelse med direkte forretninger		0	315 678
3.2 Andre fordringer	16	17 976	1 405 164
Sum fordringer		17 976	1 720 842
4. Andre eiendeler			
4.2 Kasse, bank		1 115 249	25 968 613
Sum andre eiendeler		1 115 249	25 968 613
5. Forskuddsbetalte kostnader og opptjente ikke mottatte inntekter			
5.2 Andre forskuddsbetalte kostnader og opptjente ikke mottatte inntekter	17	583 192	648 523
Sum forskuddsbetalte kostnader og opptjente ikke mottatte inntekter		583 192	648 523
Sum eiendeler i selskapsporteføljen		98 395 767	75 460 103
EIENDELER I KUNDEPORTEFØLJENE			
6. Investeringer i kollektivporteføljen			
6.3 Finansielle eiendeler som måles til amortisert kost			
6.3.1 Investeringer som holdes til forfall	9	192 243 646	206 456 038
6.4 Finansielle eiendeler som måles til virkelig verdi			
6.4.1 Aksjer og andeler (inkl. aksjer og andeler målt til kost)	10	439 046 539	413 279 499
6.4.2 Rentebærende verdipapirer	11	300 700 063	263 363 827
6.4.3 Utlån og fordringer	12	12 376 942	113 490
Sum investeringer i kollektivporteføljen		944 367 190	883 212 854
Sum eiendeler i kundeporteføljene		944 367 190	883 212 854
SUM EIENDELER		1 042 762 957	958 672 957




Infratek Pensjonskasse

BALANSE	Note	31.12.2021	31.12.2020
EGENKAPITAL OG FORPLIKTELSER			
10. Innskutt egenkapital	18	14 079 000	14 079 000
11. Opptjent egenkapital			
11.1 Risikoutjevningfond		5 224 829	5 009 080
11.2 Annen opptjent egenkapital		72 851 419	58 323 268
11.3 Annen opptjent egenkapital - ufordelt resultat		0	0
Sum opptjent egenkapital		78 076 248	63 332 348
12. Ansvarlig lånekapital			
12.1 Evigvarende ansvarlig lånekapital	19	1 939 000	1 939 000
Sum ansvarlig lånekapital mv.		1 939 000	1 939 000
13. Forsikringsforpliktelser i livsforsikring - kontraktsfastsatte forpliktelser			
13.1 Premiereserve mv.	21,22	659 846 432	636 464 900
13.2 Tilleggsavsetninger	21,22	44 800 880	44 800 880
13.3 Kursreguleringsfond	21,22	183 932 835	151 902 721
13.4 Premiefond, innskuddsfond og fond for regulering av pensjoner mv.	21,22	50 562 214	45 035 272
Sum forsikringsforpliktelser – kontraktsfastsatte forpliktelser		939 142 361	878 203 774
15. Avsetninger for forpliktelser			
15.2 Forpliktelser ved skatt			
15.2.1 Forpliktelser ved periodeskatt	26	532 687	83 083
15.3 Andre avsetninger for forpliktelser	26	480 893	482 382
Sum avsetninger for forpliktelser		1 013 580	565 466
16. Forpliktelser			
16.3 Andre forpliktelser	25	8 512 768	553 370
Sum forpliktelser		8 512 768	553 370
SUM EGENKAPITAL OG FORPLIKTELSER		1 042 762 958	958 672 957

Oslo, 22. Mars 2022

I styret for Infratek Pensjonskasse



Kenneth Bolsøy
Styremedlem


Nils-Ivar Larsen
Styremedlem


Rita Bettina Fjerstad Ajer
Styrets leder


Roger Andre Hansen
Styremedlem


Klaus Henrik Wiese-Hansen
Styremedlem


Peder Lunde
Daglig leder



Infratek Pensjonskasse

Oppstilling av endringer i egenkapital.
31.12.2021

	Annen innskutt egenkapital	Opptjent egenkapital			Sum egenkapital
		Risiko- utjevningss- fond	Opptjent egenkapital	Sum opptjent egenkapital	
Egenkapital pr. 31.12.2019	14 079 000	4 982 587	51 737 803	56 720 390	70 799 390
Resultat før andre inntekter og kostnader			6 611 958	6 611 958	6 611 958
Andre inntekter og kostnader			0	0	0
Totalresultat			6 611 958	6 611 958	6 611 958
Endring i risikoutjevningssfond		26 493	-26 493	0	0
Sum disponeringer		26 493	6 585 465	6 611 958	6 611 958
Endring i innskutt egenkapital					0
Egenkapital pr. 31.12.2020	14 079 000	5 009 080	58 323 268	63 332 348	77 411 348
Resultat før andre resultatkomp.			14 743 900	14 743 900	14 743 900
Andre resultatkomponenter					0
Totalresultat			14 743 900	14 743 900	14 743 900
Endring i risikoutjevningssfond		215 749	-215 749	0	0
Sum disponeringer		215 749	14 528 151	14 743 900	14 743 900
Endring i innskutt egenkapital	0				0
Egenkapital pr. 31.12.2021	14 079 000	5 224 829	72 851 419	78 076 248	92 155 248



Infratek Pensjonskasse		
KONTANTSTRØMOPPSTILLING	2021	2020
Innbetalte premier	1 252 050	22 091 391
Utbetalt gjensikring	-30 000	-20 000
Utbetale pensjoner	-21 205 570	-22 244 400
Innbetalinger refusjoner	2 096 883	2 844 943
Utbetalinger refusjoner	-938 592	-699 353
Innbetalinger vedrørende driften	0	0
Utbetalinger ved utmelding	0	-85 590
Innbetalinger av renter	22 051 862	11 317 394
Utbetalinger av renter	0	-21
Innbetalinger av utbytte	4 612 172	4 448 251
Utbetaling av skatt	-50 433	-38 645
Utbetalinger vedrørende driften for øvrig	-3 251 206	-3 105 582
Netto kontantstrøm av operasjonelle aktiviteter (A)	4 537 166	14 508 388
Netto inn-/utbetalinger ved kjøp/salg av investeringer	-16 260 380	1 208 248
Netto kontantstrøm fra investeringsaktiviteter (B)	-16 260 380	1 208 248
Netto kontantstrøm fra finansieringsaktiviteter (C)	0	0
Netto kontantstrøm i perioden (A+B+C)	-11 723 214	15 716 636
Likviditetsbeholdning pr. 01.01	26 088 155	10 371 519
Likviditetsbeholdning pr. 31.12	14 364 941	26 088 155



Infratek Pensjonskasse

NOTE 1: REGNSKAPSPRINSIPPER

Årsregnskapsforskriften

Regnskapet er satt opp i samsvar med god regnskapsskikk, i henhold til regnskapsloven, og forskrift av 20. desember 2011 nr. 1457 om årsregnskap for pensjonsforetak. Forskriften ble sist endret 16. deserr

Skatt

Pensjonskassen skattelegges etter samme regelverk som livsforsikringselskaper. Skattekostnaden i resultatregnskapet består av betalbar inntektsskatt, regulert med for lite/for mye avsatt tidligere år, betalbar formueskatt og endring i utsatt skatt. Beregning av utsatt skatt/skattefordeler er forskjeller mellom regnskapsme og skattemessig verdi på eiendeler og gjeld. De regnskapsmessige verdiene vil i noen tilfeller være basert på estimater og forutsetninger som er beheftet med usikkerhet og derav kunne avvike fra endelig skattemessige ver. Utsatt skattefordel er regnskapsført når det er sannsynlig at pensjonskassen vil ha tilstrekkelig skattemessig overskudd i senere periode til å nyttiggjøre seg skattefordelen.

Pensjonskassen ilegges 0,15 % i formueskatt av ligningsmessig nettoformue

Fritaksmetoden er i pensjonskassen kun gjeldende for investeringer i selskapsporteføljen. Den andel av realisert gevinst og tap som tilordnes ikke-teknisk regnskap på investeringer innenfor fritaksmetoden behandles som permanent forskjell, og er ikke skattepliktig.

Forsikringsmessige forhold

I overensstemmelse med forsikringsvirksomhetslovens § 3-11 er pensjonskassens forvaltningskapital delt inn i en kollektivportefølje og en selskapsportefølje. Kollektivporteføljen består av eiendeler som motsvarer de forsikringsmessige avsetninger til dekning av kontraktfaste forpliktelser, dvs. summen av de forsikringsmessige forpliktelsene og risikoutjevningfondet. Selskapsporteføljen vil bestå av eiendeler som motsvarer selskapets ansvarlige kapital og eventuell annen gjeld. I samme grad som eiendelene fordeles mellom porteføljene, vil tilhørende inntekter følge samme fordeling.

Etter årets disposisjoner rebalanseres balansen slik at kollektivporteføljen består av eiendeler som motsvarer de forsikringsmessige avsetningene og risikoutjevningfondet.

Fordelingen av resultatet er basert på gjennomsnittet av fordelingen av balansen mellom kollektivporteføljen og selskapsporteføljen før rebalansering. Det vil si, gjennomsnittet av regnskapet pr. 31.12 forrige år, årets delårsregnskaper og regnskapet pr. 31.12 dette år.

Premieinntekter

Netto premieinntekter omfatter årets forfalte premie. Forhåndsprising av premie for rentegaranti, administrasjon og fortjeneste er inkludert i premieinntektene.



Utbetalte erstatninger

Erstatninger for egen regning omfatter utbetalte pensjoner fratrukket fraflyttede premiereserver og endring i erstatningsavsetning. Avsetning for ikke-ferdigbehandlede eller ikke-utbetalte erstatninger ivaretas ved avsetninger.

Overføring av forsikringsforpliktelser m.v. (flytting)

Overføring av premiereserve ved flytting av forsikringer mellom forsikringsselskaper føres over resultatregnskapet under posten netto premieinntekter for mottatte reserver og erstatninger for egen regning for avgitte reserver. Kostnads-/inntektsføringen skjer på det tidspunktet risikoen overføres. På samme tidspunkt reduseres/økes premiereserven i de forsikringsmessige avsetningene tilsvarende. Flyttebeløpet inkluderer også kontraktens andel av tilleggsavsetning, kursreguleringsfond og årets resultat. Tilflyttede tilleggsavsetninger vises ikke under premieinntekter, men under posten endringer i forsikringsmessige avsetninger. Flyttebeløpene klassifiseres som kortsiktig fordring/ gjeld til oppgjør finner sted. Oppgjørrenten ved flytting føres under regnskapslinjene andre inntekter og kostnader.

Resultat til forsikringskundene

Garantert avkastning på premiereserven og premiefondet samt øvrig avkastning til kundene resultatføres under posten garantert avkastning og tildeling til forsikringskundene. Avkastning på risikoutjevningfondet føres under overføringer.

Premiereserve mv.

Premiereserven er beregnet som kontantverdien av selskapets samlede fremtidige forsikringsforpliktelser inklusive administrasjonskostnader i henhold til de enkelte forsikringsavtaler.

Ved beregning av premiereserven er det benyttet samme forutsetninger som ligger til grunn for premien for de enkelte forsikringsavtalene, dvs. samme dødelighets- og uføresannsynligheter, rentegrunnlag og Premiatariffene bygger på observert nivå for dødelighet og uførhet i samfunnet, tillagt sikkerhetsmarginer som blant annet inkluderer en forventning om fremtidig utvikling på området.

Den avsatte premiereserven inneholder avsetning til dekning av fremtidige administrasjonskostnader inklusiv oppgjørskostnader (administrasjonsreserve). For fullt betalte poliser, inklusive fripoliser, er kontantverdien av de forventede fremtidige administrasjonskostnader avsatt fullt ut i premiereserven.

Tilleggsavsetninger

For å sikre soliditeten i livsforsikring, har pensjonskassen anledning til å foreta tilleggsavsetninger i forsikringsfondet. Den maksimale tilleggsavsetningen er satt til 12% av premiereservene.

Tilleggsavsetningen er en betinget kundetildelt avsetning som skal føres i resultatregnskapet som en pliktig avsetning og reduserer dermed årsresultatet. Tilleggsavsetning kan benyttes til dekning av den enkeltes kundes renteunderskudd ved garantert avkastning og føres i resultatregnskapet i posten til/ fra tilleggsavsetning. Det som kan trekkes er begrenset oppad til ett års rentegaranti.



Premiefond og fond for regulering av pensjoner mv.

Premiefondet inneholder forskuddsbetalte premier "etter skatteloven" fra sponsor og tilført garantert rente. Innbetaling og uttak føres ikke over resultatregnskapet, men direkte mot balansen.

Fond for regulering av pensjoner mv. består av overskudd tilordnet premiereserve knyttet til pensjoner under utbetaling i kollektivpensjonsforsikring. Fondet skal hvert år benyttes som engangspremie for tillegg til ytelsene til pensjonistene.

Kursreguleringsfond

Årets netto urealisert gevinst / tap på finansielle eiendeler i kollektivporteføljen til virkelig verdi føres mot kursreguleringsfondet i balansen og inngår således ikke i årets resultat. Dersom denne porteføljen av finansielle omløpsmidler viser en akkumulert netto mindre verdi kostnadsføres dette tapet. Dersom finansielle anleggsmidler vurderes til å ha et konstatert varig verditap blir verdiendringen på disse papirene resultatført.

Risikoutjevningfond

Det er anledning til å avsette inntil 50 prosent av risikoresultatet til risikoutjevningfond for dekning av eventuelt fremtidig negativt risikoresultat. Risikoutjevningfondet inngår som en del av egenkapitalen.

Definisjon av virkelig verdi

Virkelig verdi i et aktivt marked er det beløp en eiendel kan omsettes for eller en forpliktelse gjøres opp med i en transaksjon på armlengdes avstand mellom velinformerte og uavhengige parter. For finansielle eiendeler som er notert på børs eller annen regulert markedsplass hvor det skjer regelmessige handler, settes virkelig verdi i henhold til VPS eller ligningskurser. For en eiendel som skal anskaffes eller en forpliktelse som innehas, anvendes salgskurs.

Virkelig verdi i et avledet marked fremkommer ved at instrumenter handles til andre priser enn noterte priser, og verdsettelse skjer på bakgrunn av variabler som er direkte eller indirekte eller indirekte observerbare. I tillegg omfattes instrumenter som handles til noterte priser i et marked med ikke-daglig omsetning.

Verdifall på og tapsutsatte finansielle eiendeler

For finansielle eiendeler som ikke er regnskapsført til virkelig verdi vurderes det om det finnes objektive indikasjoner på at en finansiell eiendel eller en gruppe av finansielle eiendeler har falt i verdi.

Dersom det foreligger objektive indikasjoner på at et tap ved verdifall, har påløpt, reduseres eiendelens balanseførte verdi. Tapsbeløpet innregnes i resultatet.

Klassifikasjon og måling av finansielle eiendeler og gjeld

Finansielle eiendeler klassifiseres til virkelig verdi over resultatet etter virkelig verdi opsjonen.



Finansielle derivater

Et finansielt derivat er en kontrakt som har alle de tre følgende kjennetegn:

Derivatets verdi endres som reaksjon på endringer i en nærmere angitt rentesats, pris på finansielle instrumenter, råvarepris, valutakurs, en indeks for priser eller satser, kredittverdighet eller kredittindeks, eller en annen variabel (ofte kalt "underliggende"). Det kreves ingen innledende nettoinvestering eller en innledende nettoinvestering som er mindre enn det som ville kreves for andre typer kontrakter som forventes å ha en tilsvarende reaksjon på endringer i markedsfaktorer. Det skal gjøres opp på et framtidig tidspunkt.

Fisjon

Pensjonskassen ble fisjonert ut av Hafslund og Infratek Pensjonskasse med virkning fra 30.6.2018.

Fisjonen ble gjort til regnskapsmessig og skattemessig kontinuitet.



Infratek Pensjonskasse

2. Premieinntekter

Beløp i 1000 kr	2021	2020
Terminpremie 01.01. inkl. engangspremie og endringspremie	26 078	16 718
Administrasjonspremie	280	291
Forvaltningspremie	140	146
Rentegarantipremie	2 751	6 286
Sum Forfalt Premie	29 249	23 441
Årspremie innbetalt	0	18 239
- herav trukket fra medlemmer	0	0
Belastet premiefondet	29 249	5 202
Sum premieinntekter	29 249	23 441

3. Overføring av premiereserve, pensjonskapital og tilleggsavsetninger

	2021		2020	
	Beløp	Antall	Beløp	Antall
1.3 gjelder overføring av premiereserve og pensjonskapital mv. fra andre	0	0	0	0
Overført Premiereserve	0	0	-85 590	0
5.2 gjelder overføring av premiereserve, pensjonskapital mv. og tilleggsavsetninger til andre	0	0	-85 590	0
6.5 Overføring av tilleggsavsetninger fra andre forsikringsforetak/pensjonsforetak	0	0	0	0

4. Pensjonsutbetalinger

Beløp i 1000 kr	2021	2020
Alderspensjon	17 369	16 711
Ektefelle- og samboerspensjon	1 422	1 322
Uførepensjon	1 426	1 564
Børnepensjon	149	126
Mottatte refusjonspensjoner	-2 097	-2 146
Utbetalte refusjonspensjoner	939	0
AFP	1 444	1 770
Pensjon utbetalt av andre	-340	307
Korrigert pensjon fra tidligere år	8	0
Etterpensjon etter dødsfall Alder under 1,5G	42	118
Sum utbetalte pensjoner brutto	20 361	19 773

5. Forsikringsrelaterte administrasjonskostnader

Beløp i 1000 kr	2021	2020
Revisjonshonorar *	190	296
Administrasjonskostnader	617	1 249
Aktuarhonorar	390	513
Finanstilskyngift	32	39
Andre kostnader	728	699
9.2 Forsikringsrelaterte administrasjonskostnader	2 158	2 795

* Revisjonshonorar

(Beløp i hele kroner inkl. mva)	2021	2020
Lovplagt revisjon	190	296
Sum	190	296

6. Styrelseskostnader og tilhørende penningstransaksjoner

Beløp i 1000 kr	Tilknytning	Type transaksjon	Beløp
Innbetalinger			
*Premie for 2021 er belastet premiefond.			

Rollen som daglig leder blir utført av ansatt i Lunde Konsult AS.

7. Godtgjørelse til ledende personer

Godtgjørelse til daglig leder er inkludert i administrasjonshonoraret som er betalt til Lunde Konsult AS
 Pensjonskassen har ett eksternt styremedlem som får utbetalt godtgjørelse. Denne ble fakturert av advokatfirmaet Schjævd og utgjør 68 531 kr i 2021
 I tillegg har OMEKOM fakturert forskuttet styrehonorar i 2021 som utgjør 176 855 kr.
 Ingen av styrets medlemmer eller daglig leder har lån, forskuddsbetalinger eller sikkerhetsstillelser i pensjonskasser



6.3.1.1 Investeringer som holdes til forfall

Nedenfor er gitt en spesifikkasjon over forskjellen mellom det regnskapsmessige resultat for skattekostnad og årets skattegrunnlag:

	2021	2020
Tall i 1000 kr		
Resultat av teknisk regnskap	1 389	3 134
Resultat av ikke-teknisk regnskap	13 855	3 526
Resultat før skattekostnad	15 244	6 660
+/- Permanente forskjeller	-2 494	-822
+/- Tilbakelagt urealisert gevinst/tap selskapsporteføje	-9 717	-1 706
+/- Endring i midlertidige forskjeller	-68	7
- Fremførbart underskudd	-1 023	-4 140
Årets skattegrunnlag	1 941	0
Skattesats	22 %	22 %
Skatt	427	0
+/- Kildeskatt	0	0
Formuesskatt	106	83
Betalbar skatt	533	83
Skattekorreksjoner tidligere år	-33	-35
Utsatt skatt/skattefordel - netto endring	0	0
Årets skattekostnad	500	48

(beløp i hele kroner)	2021		2020		Netto endring
	Skatteøkende	Skattereduserende	Skatteøkende	Skattereduserende	
Midlertidige forskjeller					
Saldo på Gevinst- og Taps-konto					
Urealiserte verdier i selskapsporteføjen utenfor fritaksmetoden	414 144	0	919 377	0	505 233
Finansielle anleggsmidler - HTF-obligasjoner i selskapsporteføje	0	-51 776	-16 303	0	-66 079
Investeringseiendom i selskapsporteføjen (MF 3)	0	0	0	0	0
Pensjonsforpliktelse, endring i netto forpliktelse	0	0	0	0	0
Risikoutjevningfond 2017	0	0	0	0	0
Sum midlertidige forskjeller	414 144	-51 776	903 074	0	437 154
Fremførbart underskudd				1 225 429	-1 225 429
Utligning	-414 144	414 144	-903 074	903 074	-977 860
Opp-/nedskrivning anleggsmidler / kursreguleringsfond	0	0	0	0	0
Netto midlertidige forskjeller	0	362 368	0	2 128 503	-1 766 135
Risikoutjevningfond gir ikke utsatt skatt	0	0	0	0	0
Fører ikke utsatt skattefordel	0	-362 368	0	-2 128 503	0
Grunnlag balanseføring	0	0	0	0	0
Skattesats	22 %	22 %	22 %	22 %	22 %
Utsatt skatt / skattefordel	0	0	0	0	0
Utsatt skatt i balansen pr. 31.12.2019					0
Endring utsatt skatt / skattefordel					0

6.3.1.2 Investeringer som holdes til forfall

Debitorkategori	Pålydende verdi	Anskaffelseskost	Balanseført verdi	Virkelig verdi	Gjenstående amortisering	Nivå
- Stat- og statsgaranterte obligasjoner	37 754 000	37 954 099	37 922 898	38 040 503	31 201	2
- Selskapsobligasjoner	164 983 849	166 046 664	165 616 655	164 624 134	430 010	2
- Verdpapiriserte obligasjoner	6 000 000	6 088 638	6 036 755	6 058 013	51 883	2
Sum	208 737 849	210 089 402	209 576 308	208 722 650	513 094	
Herav børsnotert	128 754 000	130 027 843	129 560 779	129 256 904	467 063	
Modifisert durasjon/WAL (Weighted Average Life)			4,01			
Gjennomsnittlig effektiv rente/Amortisert Yield			2,17			
Opptjent ikke forfalte renter			2 429 572			
NOK	208 737 849	210 089 402	212 005 881	208 722 650	513 094	

Beholdningsendringer	
Inngående balanse	217 471 104
Tilgang	44 981 084
Avgang	-49 763 400
Årets periodiserte over-/underkurs	-3 112 480
Nedskrivninger/reverseringer	0
Opptjent ikke forfalte renter	2 429 572
Utgående balanse	212 005 881

6.3.1 Investeringer som holdes til forfall	Kollektivporteføje	192 243 646
2.3.1 Investeringer som holdes til forfall	Selskapsporteføje	19 762 234
Sum		212 005 881



10. Aksjer og andeler

	Antall	Kostpris	Markedsverdi	Urealisert verdi (tap)/gevinst	Nivå
Aksjefond					
Norske fondsandeler					
Danske Invest Norske Aksjer Institusjon II	7 694	13 260 785	32 240 263	18 959 477	2
KLP AksjeGlobal Indeks I	5 592	12 038 284	31 043 405	19 005 121	2
KLP AksjeNorge Indeks	5 527	7 602 495	20 530 429	12 927 934	2
Pareto Global I	10 535	7 715 526	22 040 537	14 325 010	2
Storebrand Aksje Innland	305	14 638 247	22 506 501	7 868 254	2
Storebrand Eiendomsfond Norge KS	48 599 292	52 513 247	67 713 394	15 200 147	2
Storebrand Indeks Nye Markeder A	9 817	14 450 130	20 339 915	5 889 785	2
Storebrand Global Indeks Valutasikret B	65 440	72 480 348	113 329 303	40 848 955	2
KLP AksjeGlobal Indeks II	9 484	13 210 535	35 796 744	22 586 209	2
KLP AksjeEuropa Indeks II	11 737	15 749 623	25 434 171	10 684 548	2
Storebrand Indeks - Norge A	9 632	13 418 994	21 166 839	7 747 844	2
Sum norske fondsandeler	48 735 056	237 098 216	413 141 500	176 043 264	
Utenlandske fondsandeler					
Handelsbanken Fonder AB - Norden Selektiv	32 365	6 782 819	20 493 433	13 710 613	2
Sum utenlandske fondsandeler	32 365	6 782 819	20 493 433	13 710 613	
Sum aksjefond	48 767 421	243 881 035	433 634 933	189 753 878	
Eiendomsfond					
DEAS Eiendomsfond Norge 1 AS	700 795	416 533	489 336	72 803	3
DEAS Eiendomsfond Norge 1 IS	69	39 748 282	50 055 313	10 307 031	3
Sum eiendomsfond	700 864	40 164 815	50 544 649	10 379 834	
Sum aksjer og andeler	49 468 285	284 045 850	484 179 581	200 133 711	

Herav Børsnoterte aksjer og andeler

6.4.1 Aksjer og andeler (inkl. aksjer og andeler målt til kost.)	Kollektivporteføljen	439 046 539
2.4.1 Aksjer og andeler (inkl. aksjer og andeler målt til kost.)	Selskapsporteføljen	45 133 042
Sum		484 179 581

11. Obligasjonsfunds verdipapirer

	Kostpris	Markedsverdi	Urealisert verdi (tap)/gevinst	Nivå
Obligasjonsfond utland (NOK)				
Arctic Return	37 606 891	46 572 357	8 965 466	2
Sum obligasjonsfond utland (NOK)	37 606 891	46 572 357	8 965 466	
Obligasjonsfond Norge				
Storebrand Global Kreditt IG B	60 640 420	59 331 718	-1 308 702	2
Storebrand Norsk Kreditt IG 20 B	27 949 817	27 461 805	-488 012	2
Storebrand Norsk Kreditt IG B	79 498 415	78 103 462	-1 394 954	2
Storebrand Global Obligasjon B	52 500 210	51 758 512	-741 699	2
Storebrand Nordic High Yield B	20 508 978	20 375 080	-133 897	2
Sum obligasjonsfond Norge	241 097 840	237 030 577	-4 067 264	
Sum obligasjoner og obligasjonsfond	278 704 731	283 602 934	4 898 203	
Pengemarkedsfond / særvilkår bank				
Storebrand Kort Kreditt IG A	23 526 933	23 671 566	-255 367	2
Storebrand Likviditet B	24 536 854	24 336 883	-199 970	2
Sum pengemarkedsfond / særvilkår bank	48 063 787	48 008 450	-455 337	
Sum obligasjoner og andre verdipapirer med fast avkastning	327 168 518	331 611 384	4 442 865	
6.4.2 Rentebærende verdipapirer	Kollektivportefølje	300 700 063		
2.4.2 Rentebærende verdipapirer	Selskapsportefølje	30 911 321		
Sum		331 611 384		

12. Utlånsfordringer

	2021	2020	
Bankinnskudd	13 249 694	119 545	
Sum	13 249 694	119 545	
6.4.3 Utlån og fordringer	Kollektivporteføljen	12 376 942	113 490
2.4.3 Utlån og fordringer	Selskapsporteføljen	872 753	6 055
Sum	13 249 694	119 545	



13. Virkelig verdi hierarki

Pensjonskassen klassifiserer virkelig verdi målinger ved å bruke et virkelig verdi hierarki som reflekterer signifikansen av grunnlaget/kilder som brukes i utarbeidelsen av målingene. Virkelig verdi hierarkiet har følgende nivåer:

Nivå 1: grunnlag for virkelig måling er noterte priser (justerte) i aktive/likvide markeder for identiske eiendeler eller forpliktelse

Nivå 2: grunnlag for virkelig verdi måling er annet enn noterte priser inkludert i Nivå 1 som er observerbare for eiendeler eller forpliktelsen, enten direkte (dvs. som priser) eller indirekte (dvs. utledet fra priser)

Nivå 3: grunnlag for virkelig verdi måling for eiendelen eller forpliktelsen som ikke er basert på observerbare markedsdata (ikke observerbar kilde).

Beløp i 1000 kr	Nivå 1	Nivå 2	Nivå 3	Sum
Finansielle eiendeler som måles til virkelig verdi med verdiendringer over resultat				
Aksjer og andeler (inkl. aksjer og andeler målt til kost)	0	433 635	50 545	484 180
Rentebærende papirer	0	331 611	0	331 611
Finansielle derivater	0	0	0	0
Utlån og fordringer	13 250	0	0	13 250
Sum	13 250	765 246	50 545	829 041

14. Kapitalavkastning

	2021	2020	2019
Kollektivporteføljen			
Kapitalavkastningsrente	6,51 %	6,79 %	3,60 %
Verdjustert kapitalavkastningsrente	9,00 %	7,76 %	11,68 %
Selskapsporteføljen			
Verdjustert kapitalavkastningsrente	24,70 %	5,45 %	8,84 %

Kapitalavkastning målt etter modifisert Dietz som baserer seg på måling av kontantstrømmer og endringer i markedsværdiene i løpet av en periode. Verdjustert kapitalavkastningsrente angir den beregnede avkastning på forvaltningskapital basert på årets finansinntekter før årets avsetning til eller overføring fra kursreguleringsfond

15. Risiko og tilfelle

Mål og strategier for forvaltningen av Pensjonskassens midler er nedfelt i investeringsstrategi vedtatt av styret. Det langsiktige hovedmålet er å skape attraktiv risikojustert avkastning som gir rom for å opprettholde en robust solvenskapital, skape grunnlag for gode pensjoner og kunne bidra til lavere pensjonskostnader for sponsor. Kortsiktige mål det vil si i løpet av det enkelte år, er å oppnå en minimumsavkastning stor nok til å dekke den årlige rentegarantien

Avkastningsmålsetningene, både på lang og kort sikt, skal søkes nådd ved en diversifisert portefølje av investeringsalternativer i risikoklassene.

Oppfølging av porteføljens sannsynligheter for måloppnåelse, samt risiko og allokering tilknyttet de enkelte aktivklasser, skjer i månedlig rapportering. Porteføljereporter gjennomgås og diskuteres i styremøter. Rapportene, med tillegg av gjennomgang av utvikling i markedene, gir grunnlag for konkrete vurderinger og beslutninger rundt endringer i porteføljens sammensetning og risikonivå.

De mest vesentlige risikofaktorene i porteføljen er utsatt for er aksjemarkedsrisiko, kreditt-/spreadrisiko, renterisiko, risiko i markedet for næringseiendom og valutarisiko.

Videre er porteføljen eksponert for motpartsrisiko. Samlet sett anses kreditttrisikoen i Pensjonskassens portefølje å være lav. Med hensyn til valutarisiko, er det nedfelt i Pensjonskassens investeringsstrategi at denne skal være begrenset. Denne strategien har vært fulgt gjennom hele året.

Ved årets slutt er bildet stort sett i tråd med de tilpasninger som er gjennomgått ovenfor. Porteføljens svingningsrisiko anses å være moderat ved utgangen av rapporteringsåret.

16. Andre fordringer

	2021	2020
Kundefordringer	0	1 252 050
Lønnsforskudd	0	3 875
Fordring på premie	0	315 678
Mellomværende megler	17 976	149 239
Sum	17 976	1 720 842

17. Forpliktelse betalt for innskudd og oppgjør mot betalte utgifter

	2021	2020
Fordring på forfait utbytte	583 192	648 523
Sum	583 192	648 523

18. Innskuddsbevis

Antall innskuddsbevis	1
Innbetalt innskudd 09.02.2018	14 079 000
Sum innskutt egenkapital pr. 31.12	14 079 000

19. Ansvarlig lån

Pensjonskassen har et evigvarende ansvarlig lån på kr. 1.939 mill utstedt av Hafslund Infratek ASA 15.12.2008. Det betales ikke renter på lånet.



20. Premiefond fordelt på forsikringsforpliktelse

Premiefond fordelt per enhet:	Infratek Norge AS - Privat	Infratek AS - Offentlig	Infratek Norge AS - Offentlig	Elsikkerhet - Offentlig	SUM
Inngående balanse	0	2 469 623	38 677 584	3 808 109	44 955 307
Innbetalinger	0	0	0	0	0
Premiefrikas	0	0	0	0	0
Tilbakeført premie	0	0	0	0	0
Overføringer	0	0	0	0	0
Garantert rente	0	47 709	692 403	64 284	804 396
Uttak fra premiefond	0	-493 886	-25 223 508	-3 531 436	-29 248 832
Premiefond før overskudd	0	0	0	0	0
Årets resultat tilført premiefond	0	832 664	29 463 294	3 557 404	33 853 361
Utgående balanse	0	2 856 107	43 609 773	3 888 351	50 364 231

	2021	2020
Premiefond	50 364 232	44 955 307
Årets premie (premietilskudd)	29 248 832	23 440 617
Premiefondets størrelse i forhold til årets premie	1,7	1,9
Premiefondet i % av ordinær premie	172,2 %	191,8 %

Premiefondets anvendelse de siste 3 år

	2021	2020	2019
Inngående balanse	44 955 307	4 810 118	10 397 855
Sum premie	0	0	0
Innbetalt til premiefond/ belastet premiefond	0	0	0
Tilflytting/Frøflytting	0	0	0
Tilbakeført premie	0	31 304 490	-1 440 137
Garantert rente	804 396	96 925	164 868
Uttak fra premiefond	-29 248 832	-5 201 680	-7 376 009
Fordring knyttet til premieinntekten	0	0	0
For høy premie	0	0	0
Resultatdisponering (til/fra fond)	33 853 361	13 945 454	3 063 540
Utgående balanse	50 364 231	44 955 307	4 810 118

21. Endringer i forsikringsforpliktelser og pensjonsforpliktelser

	Premiereserve	Tilleggsavsetning	Kursregulerings-fond	Premiefond	Fond for regulering av pensjon og uførepensjon	Sum
1. Inngående balanse	636 464 900	44 800 880	151 902 722	44 955 307	79 965	878 203 774
2. Resultatførte endringer i forsikringsforpliktelser						
2.1 Netto resultatførte avsetninger (resultatpost 6 samt del av resultatpost 5.2.1)	23 381 532	0	32 030 113	804 396	1 611	56 217 652
2.2 Overskudd på avkastningsresultatet (resultatpost 8.1)	0	0	0	32 166 537	116 406	32 282 943
2.3 Risikoresultat tilordnet forsikringskontraktene (resultatpost 8.2)	0	0	0	1 686 824	0	1 686 824
2.4 Annen tilordning av overskudd (resultatpost 8.3)	0	0	0	0	0	0
2.5 Justering av forsikringsforpliktelser fra andre resultatkomponenter (del av resultatpost 9.8)	0	0	0	0	0	0
Sum resultatførte endringer i forsikringsforpliktelser	23 381 532	0	32 030 113	34 657 757	118 017	90 187 419
3. Ikke resultatførte endringer i forsikringsforpliktelser						
3.1 Overføringer mellom fond	0	0	0	0	0	0
3.2 Overføringer til/fra pensjonskassen	0	0	0	-29 248 832	0	-29 248 832
Sum ikke resultatførte endringer i forsikringsforpliktelser	0	0	0	-29 248 832	0	-29 248 832
4. Utgående balanse	659 846 432	44 800 880	183 932 835	50 364 232	197 982	939 142 362

22. Forsikringsforpliktelser og pensjonsforpliktelser

Samtligte forsikringsforpliktelser tilhører hovedbransjen kollektiv pensjonsforsikring som fordeles på delbransjene foretakspensjonsordninger uten investeringsvalg og fripoliser

	Premiereserve	Tilleggsavsetning	Kursregulerings-fond	Premiefond, fond for regulering av pensjon og uførepensjon	Sum
Forsikringsforpliktelser pr. delbransje 31.12.2021					
Foretakspensjonsordninger uten investeringsvalg	582 680 531	42 031 293	165 398 075	50 562 214	840 672 113
Fripoliser	77 165 901	2 769 587	18 534 760	0	98 470 248
Balanse 31.12.2021	659 846 432	44 800 880	183 932 835	50 562 214	939 142 362

Beregningsgrunnlag

For dødelighet og sivilstandselementer benyttes pensjonskassen tariffgrunnlaget K2013 med Finanstilsynets minstekrav til marginer. For den premiebetaltende porteføljen benyttes egen uføretariff basert på pensjonskassens risikoeponering og erfaringer, mens for fripolisebestandene benyttes Storebrands "KU" tariff.

Gjennomsnittlig grunnlagene var 2,66 prosent pr. 31.12.2021. Premiefondet er i regnskapsåret tilført en rente på 2,0 prosent

Tilstrekkelighetstest

Aktuar vurderer grunnlaget for de forsikringsmessige avsetninger som tilstrekkelig og avsett i henhold til lov og forskrifter. Kassen er fullt oppreservert etter K2013

23. Beskrivelse av pensjonsordninger

Pensjonskassen tilbyr kollektive pensjonsordninger som regnes som offentlige (kommunale) pensjonsordninger og pensjonsordninger opprettet etter lov om foretakspensjon. Pensjonsytelser som er sikret for de offentlige og private ordningene er alderspensjon, uførepensjon, ektefellepensjon og barnepensjon. Pensjonskassen er lukket for opptak av nye medlemmer



24.8 Brønnøysundregistrene

	Offentlig	Oppsatte	Privat	Fripoliser	Sum
Antall aktive medlemmer	0	340	0	52	392
Antall pensjonister	169	40	2	28	239
herav uførepensjonister	16	5	2	3	26
herav alderspensjonister	136	35	0	22	193
herav fleksible pensjonister	0	0	0	0	0
herav ektefellepensjonister	15	0	0	3	18
herav barnepensjonister	2	0	0	0	2
Sum	169	380	2	80	631

25.8 Andre forpliktelser

Beløp i 1000 kr	2021	2020
Leverandørgjeld	43	48
Annen gjeld til sponsor	0	0
Gjeld til megler/forvalter	8 470	166
Andre forpliktelser	0	340
Sum forpliktelser	8 513	553

26.8 Andre forpliktelser

Beløp i 1000 kr	2021	2020
Skatteinnekk, offentlige avgifter	533	83
Andre forpliktelser	481	482
Sum forpliktelser	1 014	565

27.8 Solvensmarginer

Beløp i 1000 kr	2021	2020
Solvensmarginkrav		
Kollektiv tjenstepensjon	28 359	27 613
Efterattepensjon	33	19
Uførepensjon og premiefritak	261	262
Sum solvensmarginkrav	28 652	27 894

Ansvarlig kapital		
Innskutt egenkapital	14 079	14 079
Oppjent egenkapital	72 851	58 323
Frådrag urealiserte gevinster selskapsportefølje	-20 644	-10 927
Kjernekapital	66 287	61 475
Ansvarlig lånekapital som medreones		1 939
Sum netto ansvarlig kapital	66 287	63 414

Beløp i 1000 kr	2021	2020
Netto ansvarlig kapital iht solvensmarginregelverket	68 226	56 829
Tilleggsavsetninger (50 %)	22 400	22 400
Risikoutjevningfond (50 %)	2 612	2 505
Solvensmargin kapital	93 238	81 734

Overskudd solvensmargin kapital	64 587	53 840
---------------------------------	--------	--------

Kapital i prosent av krav	325,4 %	293,0 %
----------------------------------	----------------	----------------

28.8 Risikoanalyse

Pensjonskassen utarbeider kvartalsvise/ halvårige risikoanalyser i samsvar med Finanstilsynets solvenskapitalkrav for livsforsikringsselskaper og pensjonskasser. Risikoanalysene omfatter alle vesentlige risikotyper og beskriver Pensjonskassens evne til å tåle tap i en løpende driftssituasjon.

Solvensmarginkravet er beregnet på bakgrunn av Finanstilsynets til en hver tid gjeldende metodikk og risikomodeller.

	31.12.2021	31.12.2020
Samlet tapspotensiale markedsrisiko	216	181
Samlet tapspotensiale livsforsikringsrisiko	25	42
Samlet tapspotensiale helseforsikringsrisiko	0	0
Samlet tapspotensiale motpartsrisiko	3	2
Sum tapspotensiale før korrelasjonseffekt	244	225
Samlet tapspotensial før operasjonell risiko	224	196
Operasjonell risiko	4	4
	-34	-30
Samlet solvenskrav	194	170
Ansvarlig kapital	324	304
Overskudd/underskudd (+/-) av ansvarlig kapital	130	134
Solvenskapitaldekning II	167 %	176 %

Solvenskapitaldekningen viser forholdet mellom bufferkapital og samlet tapspotensial.



29. Resultatregnskap

	Fripoliser	Premiebetalende	Risikoprodukt	Sum 2021	Sum 2020
Avkastningsresultat i kollektivporteføljen.					
Inntekt fra investeringer i kollektivporteføljen	5 704 087	48 254 970	0	53 959 057	29 016 825
Tilført rente	-2 033 487	-15 972 027	0	-18 005 514	-17 461 294
Tilbakeført fra tilleggsavsetninger	0	0	0	0	0
Avkastningsresultat	3 670 599	32 282 943	0	35 953 543	11 555 531
Overført til premiefond	0	32 169 181	0	32 169 181	10 484 666
Overført til fond for regulering av pensjoner	0	113 762	0	113 762	55 610
Overført til erstatningsreserve	0	0	0	0	0
Overført til tilleggsavsetninger	0	0	0	0	0
Overført til fripoliser	3 670 599	0	0	3 670 599	1 015 255
Sum disponering til forsikringsfond	3 670 599	32 282 943	0	35 953 543	11 555 531
Overført til risikoutjevningsfond	0	0	0	0	0
Overført til annen opptjent egenkapital	0	0	0	0	0
Sum disponering av avkastningsresultat	3 670 599	32 282 943	0	35 953 543	11 555 531
Risikoresultat					
Premiebetalende med sparing	0	1 686 824	0	1 686 824	3 467 210
Fripoliser	123 989	0	0	123 989	258 477
Risikoresultat	123 989	1 686 824	0	1 810 813	3 725 688
Overført til premiefond	0	1 684 179	0	1 684 179	3 460 787
Overført til fond for regulering av pensjoner	0	2 644	0	2 644	6 424
Overført til fond for regulering av pensjoner 2018	0	0	0	0	0
Overført til fripoliser	123 989	0	0	123 989	258 477
Overført til risikoutjevningsfond	0	0	0	0	0
Overført til annen opptjent egenkapital	0	0	0	0	0
Sum disponering av risikoresultat	123 989	1 686 824	0	1 810 813	3 725 688
Administrasjonsresultat				Totalt	Totalt
Administrasjons- og forvaltningspremie				429 003	291 241
Netto frigjort administrasjonsreserve				1 479 250	1 309 953
Forvaltnings- og forsikringsrelaterte kostnader				-3 485 235	-4 898 577
Administrasjonsresultat				-1 577 982	-3 297 383
Teknisk regnskap					
Avkastningsresultat				35 953 543	11 555 531
Risikoresultat				1 810 813	3 725 688
Administrasjonsresultat				-1 577 982	-3 297 383
Overført til tilleggsavsetninger				215 748	0
Overført til fripoliser				-3 794 589	-1 273 732
Overført til andre forsikringsfond				-33 969 767	-14 007 588
Forfalt rentegaranti-premie og fortenestelementer				2 750 864	6 431 407
Teknisk regnskap				1 388 630	3 133 923
Endring i opptjent egenkapital					
Resultat av teknisk regnskap				1 388 630	3 133 923
Netto gevinst på investeringer i selskapsporteføljen				13 959 370	3 668 705
Kostnader i ikke-teknisk regnskap				-104 063	-142 359
Skattekostnader				-500 037	-48 311
Endring i opptjent egenkapital				14 743 900	6 611 958
Avstemming av endring i opptjent egenkapital					
Oppgjort egenkapital 01.01				63 332 348	56 720 390
Oppgjort egenkapital 31.12				78 076 248	63 415 331
Endring i opptjent egenkapital				14 743 900	6 694 942

30. Gjennomførte avtaler

Pensjonskassen har inngått avtale med Arch Re om katastrofegjennforsikring. Maksgrense er 40 MNOK og pensjonskassens egenandel er 2 MNOK. Ratingen er A+.

Gjennforsikringen dekker tidsperioden 01.01.2021 til 31.12.2021 og er kostnadsfritt med 30'.



Infratek Pensjonskasse

Styrets årsberetning 2021

Oslo, 22. mars 2022



Innhold

Om pensjonskassen	3
Virksomhet	3
De kollektive pensjonsordningene i pensjonskassen	3
Organisasjon og drift	4
Styrets sammensetning	4
Organisering av pensjonskassen	4
Forhold som kan påvirke det ytre miljø	4
Styrets arbeid	4
Finansresultat	5
Bufferkapital	5
Solvenskapitaldekning	6
Solvensmargin	6
Risikoforhold	6
Forsikringsrisiko	6
Investeringsrisiko	7
Resultatoversikt	7
Utsikter fremover	8
Fortsatt drift forutsetning	8



Om pensjonskassen

Infratek Pensjonskasse ble stiftet 9. februar 2018 av Infratek AS og er en pensjonskasse for sponsorforetakene og de til enhver tid gjeldende foretak som tilslutter seg pensjonskassen.

Infratek Pensjonskasse sine pensjonsordninger ble fisjonert ut fra Hafslund Infratek Pensjonskasse 1. juli 2018, og viderefører Infratek sine pensjonsordninger i egen pensjonskasse.

Virksomhet

Infratek Pensjonskasse har som formål å utøve virksomhet basert på en eller flere kollektive pensjonsordninger som er etablert av sponsorforetakene, selskap som inngår i konsern med sponsorforetakene og andre foretak som har tilsvarende nær tilknytning til sponsorforetakene.

Pensjonskassen kan overta og forvalte kollektive pensjonsordninger som regnes som livsforsikring og utøve virksomhet som naturlig henger sammen med slik virksomhet (tilknyttet virksomhet). Når et fratrudd medlem har rett til opptjent pensjon, skal rettighetene sikres i pensjonskassen.

De kollektive pensjonsordningene i pensjonskassen

Pensjonskassen tilbyr kollektive pensjonsordninger som regnes som offentlige (kommunale) pensjonsordninger og pensjonsordninger opprettet etter Lov om Foretakspensjon. Regelverket for pensjonsordningen er fastsatt gjennom særskilte avtaler mellom pensjonskassen på den siden og sponsorforetakene og de deltakende foretakene på den andre siden. Pensjonskassen er lukket i henhold til bestemmelsene i de særskilte avtalene mellom sponsorforetakene og de deltakende foretakene.

Ved utgangen av 2021 hadde pensjonskassen følgende medlemssammensetning:

Antall medlemmer	Offentlig	Oppsatte	Privat	Fripoliser	Sum
Antall aktive medlemmer	0	340	0	52	392
Antall pensjonister	169	40	2	28	239
herav uførepensjonister	16	5	2	3	26
herav alderspensjonister	136	35	0	22	193
herav fleksible pensjonister	0	0	0	0	0
herav ektefellepensjonister	15	0	0	3	18
herav barnpensjonister	2	0	0	0	2
Sum	169	380	2	80	631



Organisasjon og drift

Styret er pensjonskassens øverste organ og følger vedtekter fastsatt for pensjonskassen.

Styrets sammensetning

Oppnevnt av foretaket:	Rita B. Fjerstad Ajer Kenneth Bolsøy
Eksternt styremedlem:	Klaus Henrik Wiese-Hansen
Oppnevnt av medlemmene:	Nils-Ivar Larsen Roger Andre Hansen

Styret består av 1 kvinne og 4 menn. Styret vil fortsette sitt arbeid både mot sponsor, pensjonistene og de ansattes organisasjoner for å sikre en mest mulig lik representasjon av begge kjønn i styret.

Organisering av pensjonskassen

Pensjonskassen har ingen ansatte. Styret i pensjonskassen har inngått avtale med Storebrand om drift og administrasjon av pensjonskassen, herunder kapitalforvaltning og regnskapsfører. Lunde Konsult v/Peder Lunde er engasjert som daglig leder og Gabler AS er engasjert som ansvarshavende aktuar. Revisjonsselskapet KPMG er pensjonskassens revisor.

Forhold som kan påvirke det ytre miljø

Pensjonskassen forurenses ikke det ytre miljø.

Styrets arbeid

Styret har avholdt 4 styremøter i løpet av 2021.

Styrets arbeid er i stor grad knyttet til å følge opp etablerte rutiner og gjennomgå og oppdatere styrende dokumenter for pensjonskassen. Styret følger opp at medlemmenes rettigheter ivaretas og at pensjonskassens midler investeres på en betryggende måte og at pensjonskassens risiko vurderes fortløpende.

Styret har utarbeidet egen instruks for styret og pensjonskassens daglige leder.



Styret holder løpende seg oppdatert på pensjonskassens finansielle stilling gjennom forvaltningsrapporter med avkastning og porteføljesammensetning og risikorapport med hovedvekt på solvenskapitaldekning i pensjonskassen.

Risikostyring i pensjonskassen er ivaretatt gjennom internkontrollrutiner. Styret har gjennomgått policydokument for risikostyring og internkontroll og påsett at krav til risikostyring og internkontroll er ivaretatt.

Infratek Pensjonskasse er for den kollektive offentlige (kommunale) pensjonsordningen tilsluttet Overføringsavtalen. Avtalen sikrer at arbeidstakere som har vært medlem av flere offentlige tjenestepensjonsordninger, får pensjon som om de hele tiden har vært medlem av en og samme pensjonsordning. Målet å forenkle pensjonsutbetalingen gjennom felles utbetaling av pensjon fra den siste pensjonsordningen som arbeidstakeren har vært medlem av.

Finansresultat

Pensjonskassens verdijusterte kapitalavkastningsrente for kollektivporteføljen endte på 9,0 % (7,76 %), mens kapitalavkastningsrenten var 6,51 % (6,79 %). Verdijustert kapitalavkastningsrente for selskapsporteføljen er 24,7 % (5,45 %).

Ved utgangen av 2021 utgjorde forvaltningskapitalen totalt MNOK 1 042,8 (MNOK 958,7), hvorav MNOK 944,4 (MNOK 883,2) tilhører kollektivporteføljen og de resterende MNOK 98,4 (MNOK 75,5) tilhører selskapsporteføljen. Av kollektivporteføljen utgjør investeringer som holdes til forfall 20,36 % (23,38 %), aksjer og andeler 46,49 % (46,79 %), obligasjoner og andre rentepapirer er 31,84 % (29,82 %) og utlån og fordringer 1,31 % (0,1%).

Dagens investeringsklima er fortsatt utfordrende for en pensjonskasse som er forpliktet til å tilføre en årlig rentegaranti.

Bufferkapital

Pensjonskassens bufferkapital utgjør totalt MNOK 276,1.

Tall i tabellen er oppgitt i MNOK.

Pensjonskassens bufferkapital:	31.12.2021	31.12.2020
Tilleggsavsetninger	44,8	44,8
Kursreguleringsfond	183,9	151,9
Risikoutjevningfond	5,2	5,0
Innskutt egenkapital	14,1	14,1
Opptjent egenkapital	72,9	58,4
Ansvarlig lånekapital	1,9	1,9
Totalt	322,8	276,1



Solvenskapitaldekning

Kapitalkrav innført fra 1.1.2019 krever at pensjonskassen har en solvenskapitaldekning over 100 %. Styret følger opp at pensjonskassen har tilfredsstillende soliditet.

Solvenskapitaldekning utgjør 167 % med, og 164 % uten overgangsregler.

Overgangsreglene øker gradvis behov for solvenskapital og gjøres fullt gjeldende fra 2032.

Solvenskapitaldekning	31.12.2021	31.12.2020	31.12.2019
Med overgangsregler	167%	178 %	165 %
Uten overgangsregler	164 %	178 %	165 %

Solvensmargin

Infratek Pensjonskasses sin solvensmargin kapital var MNOK 93,2, mens kravet er MNOK 28,7. Det gir en dekningsgrad på 325,4 %, et krav som ligger godt over minstekravet på 100 %. Tall oppgitt i hele MNOK.

Soliditetsberegning:	31.12.2021	31.12.2020	31.12.2019
Solvensmargin kapital	93,2	81,7	83,4
Solvensmargin krav	28,7	27,9	27,7
Solvensmargin	325,4%	293,0 %	301,3 %

Risikoforhold

Pensjonskassens risiko fordeler seg i hovedsak på forsikringsteknisk risiko og investeringsrisiko knyttet til aktivplasseringer.

Forsikringsrisiko

Forsikringsrisikoen gjelder hovedsakelig risikoen for færre dødsfall (opplevelsesrisiko) og flere uføre- og etterlattetilfeller enn premietariffen tar høyde for. I forhold til forsikringsrisiko følger pensjonskassen tariffen som er godkjent av Finanstilsynet. Pensjonskassen benytter dødelighetstariff (K2013).

Pensjonskassen vurderer disse tariffene basert på historiske resultater. Pensjonskassen anser at tariffene er godt tilpasset forsikringsteknisk risiko og løpende driftskostnader.

Pensjonskassen er gjenforsikret gjennom katastrofereassuransprogram, der reassurandørens kapasitet er MNOK 40 og pensjonskassens egenregning er MNOK 2. Reassurandør er Arch Re.

Forsikringsrisiko inngår også som et element i pensjonskassens rapportering av stresstest.



Investeringsrisiko

Pensjonskassens investeringsrisiko gjelder hovedsakelig dens evne til å oppfylle den årlige rentegarantien. Kapitalforvaltningsstrategien skal ivareta hensynet til pensjonskassens risikobærende evne samtidig som en søker og oppnå tilfredsstillende renteresultat. All forvaltning av pensjonskassens midler skjer på bakgrunn av kapitalforvaltningsstrategi fastsatt av styret i pensjonskassen. Kapitalforvaltningsstrategien definerer porteføljens sammensetning og frihetsgrader for forvaltningen. Her står vurderingen av relevante risikoer sentralt, herunder aksje-, rente-, kreditt-, valuta- og likviditetsrisiko. Pensjonskassens kapitalforvaltningsstrategi revideres jevnlig.

Pensjonskassens største risiko anses å være markedsrisiko, det vil si risikoen for fall i eiendelenes verdier. Markedsrisiko knyttet til pensjonskassens investeringer estimeres ved bruk av definerte stresstestparameter for hver aktivaklasse, samt forutsetninger om hvordan utviklingen i de ulike aktivaklassene samvarierer. Gjennom stresstesting vurderes risikosituasjonen ut fra den til enhver tid beregnede solvenskapitaldekning.

Likviditetsrisiko

Likviditetsrisikoen i pensjonskassen vurderes som lav da det til enhver tid sørges for at likvide kortsiktige plasseringer overstiger pensjonskassens kortsiktige forpliktelser. Pensjonskassens likviditetsstrategi er en del av kapitalforvaltningsstrategien som revideres jevnlig.

Risikoforhold

Pensjonskassen valutasikrer plasseringer i andre valutaer enn norske kroner, med unntak av private equity og aksjeeksponering i fremvoksende økonomier.

Resultatoversikt

Resultatanalyse (tall i MNOK)	31.12.2021	31.12.2020	31.12.2019
Renteresultat	36,0	11,6	0,3
Risikoresultat	1,8	3,7	3,5
Administrasjonsresultat	-1,6	-3,3	-1,3

Per 31.12.2021 utgjør premiereserven for sikring av opptjente pensjonsrettigheter MNOK 659,9 (MNOK 636,5) og premiefondet MNOK 50,6 (MNOK 45,0).



Styreansvarsforsikring

Pensjonskassen har tegnet styreansvarsforsikring. Forsikringen dekker ansvar for formuestap for krav fremsatt mot sikrede i forsikringsperioden som følge av en ansvarsbetingende handling eller unnlattelse hos sikrede i egenskap av daglig leder, styremedlem, medlem av ledelsen eller tilsvarende styreorgan i konsernet. Forsikringen dekker ikke skade på personer eller eiendeler. Forsikringsavtalens hovedforfall er 1. mai og løper i 12 måneder. Pensjonskassens styreansvarsforsikring er tegnet med bransjetypisk beløpsgrense tilpasset Infratek Pensjonskasses størrelse og omsetning.

Utsikter fremover

Styret og administrasjonen vil i tiden fremover videreutvikle og drive Infratek Pensjonskasse til beste for medlemmer, pensjonister og sponsor.

Finansmarkedene fikk en urolig start på 2022 med tiltagende inflasjon, stigende renter og invasjonen i Ukraina. Situasjonen i Ukraina er innledningsvis av markedene ansett som en regional konflikt, men det hersker usikkerhet rundt den videre utviklingen. Pensjonskassens direkte eksponering til russiske plasseringer var svært begrenset, men en eskalering av konflikten kan få vesentlige konsekvenser også for andre plasseringer.

Styret mener at Infratek Pensjonskasse sin driftsmodell og virksomhet har et godt grunnlag for å håndtere de endringer og usikkerheter som ligger i framtidsutsiktene på en god måte.

Styret mener at årsregnskapet gir et rettvise bilde av eiendeler, gjeld, finansiell stilling og resultat i Infratek Pensjonskasse.


Fortsatt drift forutsetning

Regnskapet er avlagt under forutsetning av fortsatt drift og at pensjonskassen drives under gjeldende regelverk og rammebetingelser.




Oslo, 22. mars 2022


i styret for Infratek Pensjonskasse



Rita B. Fjerstad Ajer
Styreleder


Kenneth Bolsøy


Klaus Henrik Wiese-Hansen


Nils-Ivar Larsen


Roger Andre Hansen


Peder Lunde
Daglig leder



KPMG AS
Sørkedalsveien 6
Postboks 7000 Majorstuen
0306 Oslo

Telephone +47 45 40 40 63
Fax
Internet www.kpmg.no
Enterprise 935 174 627 MVA

Til styret i Infratek Pensjonskasse

Uavhengig revisors beretning

Konklusjon

Vi har revidert Infratek Pensjonskasses årsregnskap som består av balanse per 31. desember 2021, resultatregnskap, oppstilling over endring i egenkapital og kontantstrømoppstilling for regnskapsåret avsluttet per denne datoen og noter til årsregnskapet, herunder et sammendrag av viktige regnskapsprinsipper.

Etter vår mening

- oppfyller årsregnskapet gjeldende lovkrav,
- gir årsregnskapet et rettviseende bilde av selskapets finansielle stilling per 31. desember 2021, og av dets resultater og kontantstrømmer for regnskapsåret avsluttet per denne datoen i samsvar med regnskapslovens regler og forskrift om årsregnskap for pensjonsforetak.

Grunnlag for konklusjonen

Vi har gjennomført revisjonen i samsvar med de internasjonale revisjonsstandardene International Standards on Auditing (ISA-ene). Våre oppgaver og plikter i henhold til disse standardene er beskrevet nedenfor under *Revisors oppgaver og plikter ved revisjonen av årsregnskapet*. Vi er uavhengige av selskapet slik det kreves i lov, forskrift og International Code of Ethics for Professional Accountants (inkludert internasjonale uavhengighetsstandarder) utstedt av the International Ethics Standards Board for Accountants (IESBA-reglene), og vi har overholdt våre øvrige etiske forpliktelser i samsvar med disse kravene. Innhentet revisjonsbevis er etter vår vurdering tilstrekkelig og hensiktsmessig som grunnlag for vår konklusjon.

Øvrig informasjon

Styret og daglig leder (ledelsen) er ansvarlige for informasjonen i årsberetningen. Øvrig informasjon omfatter informasjon i årsrapporten bortsett fra årsregnskapet og den tilhørende revisjonsberetningen. Vår konklusjon om årsregnskapet ovenfor dekker ikke informasjonen i årsberetningen.

I forbindelse med revisjonen av årsregnskapet er det vår oppgave å lese årsberetningen. Formålet er å vurdere hvorvidt det foreligger vesentlig inkonsistens mellom årsberetningen og årsregnskapet og den kunnskap vi har opparbeidet oss under revisjonen av årsregnskapet, eller hvorvidt informasjon i årsberetningen ellers fremstår som vesentlig feil. Vi har plikt til å rapportere dersom årsberetningen fremstår som vesentlig feil. Vi har ingenting å rapportere i så henseende.

Basert på kunnskapen vi har opparbeidet oss i revisjonen, mener vi at årsberetningen

- er konsistent med årsregnskapet og
- inneholder de opplysninger som skal gis i henhold til gjeldende lovkrav.

Ledelsens ansvar for årsregnskapet

Ledelsen er ansvarlig for å utarbeide årsregnskapet og for at det gir et rettviseende bilde i samsvar med regnskapslovens regler og forskrift om årsregnskap for pensjonsforetak. Ledelsen er også ansvarlig for slik internkontroll som den finner nødvendig for å kunne utarbeide et årsregnskap som ikke inneholder vesentlig feilinformasjon, verken som følge av misligheter eller utilsiktede feil.

Offices in:

KPMG AS, a Norwegian limited liability company and member firm of the KPMG network of independent member firms affiliated with KPMG International Cooperative ("KPMG International"), a Swiss entity.

Statsautoriserte revisorer - medlemmer av Den norske Revisorforening

Oslo	Elverum	Mo i Rana	Stord
Alta	Finnsnes	Molde	Straume
Arendal	Hamar	Skien	Tromsø
Bergen	Haugesund	Sandefjord	Trondheim
Bodo	Knarvik	Sandnessjøen	Tynset
Drammen	Kristiansand	Stavanger	Ålesund

Penneo document key: ZHP3-SOM2U-21UUU-UOBNV-7F68M-2ZCIG



Uavhengig revisors beretning - Infratek Pensjonskasse

Ved utarbeidelsen av årsregnskapet må ledelsen ta standpunkt til selskapets evne til fortsatt drift og opplyse om forhold av betydning for fortsatt drift. Forutsetningen om fortsatt drift skal legges til grunn for årsregnskapet så lenge det ikke er sannsynlig at virksomheten vil bli avviklet.

Revisors oppgaver og plikter ved revisjonen av årsregnskapet

Vårt mål er å oppnå betryggende sikkerhet for at årsregnskapet som helhet ikke inneholder vesentlig feilinformasjon, verken som følge av misligheter eller utilsiktede feil, og å avgi en revisjonsberetning som inneholder vår konklusjon. Betryggende sikkerhet er en høy grad av sikkerhet, men ingen garanti for at en revisjon utført i samsvar med ISA-ene, alltid vil avdekke vesentlig feilinformasjon som eksisterer. Feilinformasjon kan oppstå som følge av misligheter eller utilsiktede feil. Feilinformasjon blir vurdert som vesentlig dersom den enkeltvis eller samlet med rimelighet kan forventes å påvirke økonomiske beslutninger som brukerne foretar basert på årsregnskapet.

Som del av en revisjon i samsvar med ISA-ene, utøver vi profesjonelt skjønn og utviser profesjonell skepsis gjennom hele revisjonen. I tillegg:

- identifiserer og vurderer vi risikoen for vesentlig feilinformasjon i regnskapet, enten det skyldes misligheter eller utilsiktede feil. Vi utformer og gjennomfører revisjonshandlinger for å håndtere slike risikoer, og innhenter revisjonsbevis som er tilstrekkelig og hensiktsmessig som grunnlag for vår konklusjon. Risikoen for at vesentlig feilinformasjon som følge av misligheter ikke blir avdekket, er høyere enn for feilinformasjon som skyldes utilsiktede feil, siden misligheter kan innebære samarbeid, forfalskning, bevisste utelatelser, uriktige fremstillinger eller overstyring av internkontroll.
- opparbeider vi oss en forståelse av den interne kontroll som er relevant for revisjonen, for å utforme revisjonshandlinger som er hensiktsmessige etter omstendighetene, men ikke for å gi uttrykk for en mening om effektiviteten av selskapets interne kontroll.
- evaluerer vi om de anvendte regnskapsprinsippene er hensiktsmessige og om regnskapsestimatene og tilhørende noteopplysninger utarbeidet av ledelsen er rimelige.
- konkluderer vi på hensiktsmessigheten av ledelsens bruk av fortsatt drift-forutsetningen ved avleggelsen av årsregnskapet, basert på innhentede revisjonsbevis, og hvorvidt det foreligger vesentlig usikkerhet knyttet til hendelser eller forhold som kan skape tvil av betydning om selskapets evne til fortsatt drift. Dersom vi konkluderer med at det eksisterer vesentlig usikkerhet, kreves det at vi i revisjonsberetningen henleder oppmerksomheten på tilleggsopplysningene i årsregnskapet, eller, dersom slike tilleggsopplysninger ikke er tilstrekkelige, at vi modifierer vår konklusjon. Våre konklusjoner er basert på revisjonsbevis innhentet inntil datoen for revisjonsberetningen. Etterfølgende hendelser eller forhold kan imidlertid medføre at selskapet ikke fortsetter driften.
- evaluerer vi den samlede presentasjonen, strukturen og innholdet i årsregnskapet, inkludert tilleggsopplysningene, og hvorvidt årsregnskapet gir uttrykk for de underliggende transaksjonene og hendelsene på en måte som gir et rettviseende bilde.

Vi kommuniserer med styret blant annet om det planlagte omfanget av revisjonen og til hvilken tid revisjonsarbeidet skal utføres. Vi utveksler også informasjon om forhold av betydning som vi har avdekket i løpet av revisjonen, herunder om eventuelle svakheter av betydning i den interne kontrollen.

Oslo, 29.03.2022
KPMG AS

Anna Pettersen
Statsautorisert revisor
(elektronisk signert)

Penneo document key: ZH7P3-5OM2U-21UUV-UOBNV-7F68M-2ZCIG



PENNEO

The signatures in this document are legally binding. The document is signed using Penneo™ secure digital signature. The identity of the signers has been recorded, and are listed below.

"By my signature I confirm all dates and content in this document."

Anna Pettersen

Statsautorisert revisor

On behalf of: KPMG AS

Serial number: 9578-5999-4-1502231

IP: 80.232.xxx.xxx

2022-03-29 08:31:48 UTC



Penneo document key: ZH7P3-5OM2U-21UUV-UOBNV-7F68M-2ZCIG

This document is digitally signed using Penneo.com. The digital signature data within the document is secured and validated by the computed hash value of the original document. The document is locked and timestamped with a certificate from a trusted third party. All cryptographic evidence is embedded within this PDF, for future validation if necessary.

How to verify the originality of this document

This document is protected by an Adobe CDS certificate. When you open the

document in Adobe Reader, you should see, that the document is certified by **Penneo e-signature service <penneo@penneo.com>**. This guarantees that the contents of the document have not been changed.

You can verify the cryptographic evidence within this document using the Penneo validator, which can be found at **<https://penneo.com/validate>**